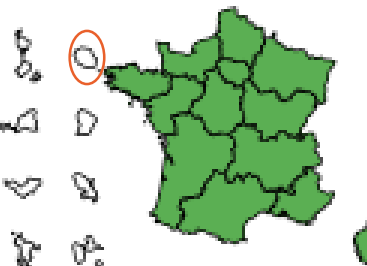


LES POINTS-CLÉS

Situation épidémiologique régionale

**Bronchiolite
(moins de 2 ans)**

Evolution régionale
RAS

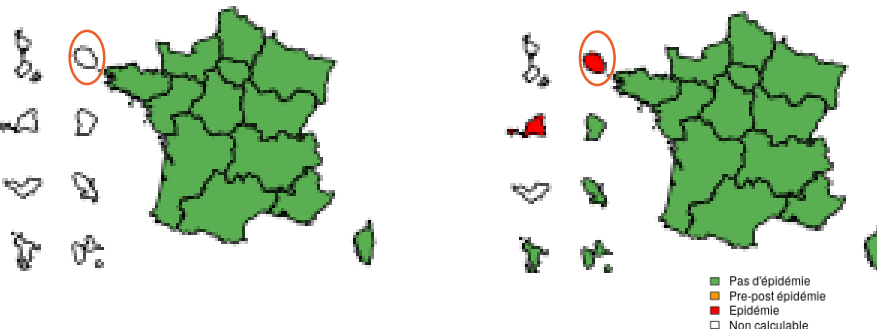


Bronchiolite (<2 ans), niveaux épidémiques, S29

Grippe, niveaux épidémiques, S29

Grippe

Evolution régionale
**Epidémie de grippe
en cours**



GASTROENTERITES

- Services des urgences : activité en baisse
- Réseau Sentinelles : activité en baisse

DENGUE

En hiver austral, la surveillance se poursuit mais sans communication hebdomadaire.
Niveau d'activité très faible.

Surveillance COVID-19

Depuis l'émergence du COVID-19 il y a plus de trois ans, la surveillance épidémiologique de Santé publique France repose sur un dispositif multi-sources qui a permis de produire de manière réactive de nombreux indicateurs de suivi de l'épidémie. En lien avec une amélioration de la situation sanitaire et une très faible circulation virale en France hexagonale et en Outre-mer, plusieurs évolutions sont opérées.

Ainsi le traitement de données SI-DEP a pris fin le 1er juillet 2023.

Pour en savoir plus : [Surveillance du COVID-19 à partir du 1er juillet 2023](#)

Leptospirose

Fin de l'épidémie saisonnière de leptospirose, en lien avec l'hiver austral. Les données ne sont plus actualisées dans le PER.

Cependant, la leptospirose est endémo-épidémique sur l'île et de nouveaux cas vont survenir tout au long de l'année mais en nombre moindre (moins de 5 cas hebdomadaires déclarés depuis la S23/2023).

Activité des urgences hospitalières

Les passages aux urgences étaient en légère baisse en S29 (n = 3 528) comparés à la semaine précédente (n = 3 588). Pour les moins de 15 ans, le nombre de passages aux urgences en S29 poursuivait sa diminution (-14%). Pour les personnes de 65 ans et plus, le nombre de passages des urgences était stable en S29 (n = 744).

Activité des médecins sentinelles

La participation du réseau de médecins sentinelles était en baisse en lien avec la période de congés annuel, avec un taux de participation de 67% et 1 397 consultations de ville déclarées. **En S29, les consultations pour IRA étaient en baisse (5% vs 9% en S28) alors que la circulation virale de la grippe de type B se poursuit.**

Le point épidémio

Chiffres clés

	S29	S28	Evolution
Surveillance de la COVID-19 aux urgences Page 4			
Passages aux urgences (part d'activité)	12	6	↗
Hospitalisation après passage aux urgences	4	2	↗
Surveillance de la grippe et des syndromes grippaux Page 5			
Passages aux urgences syndrome grippal (part d'activité)	32 (1%)	29 (1%)	↗
Hospitalisation après passage aux urgences syndrome grippal	4	5	↘
Passages aux urgences IRA basse (part d'activité)	103 (3%)	127 (4%)	↘
Hospitalisation après passage aux urgences IRA basse	41	52	↘
Surveillance de la bronchiolite chez les moins de 2 ans Page 6			
Passages aux urgences (part d'activité)	10	30	↘
Hospitalisation après passage aux urgences	0	8	↘
Surveillance des gastro-entérites aiguës (GEA) Page 7			
Passages aux urgences (part d'activité)			
- Tous âges	49 (1,5%)	64 (2%)	↘
- Moins de 5 ans	22 (6%)	29 (7%)	↘
Hospitalisation après passage aux urgences			
- Tous âges	3	2	↔
- Moins de 5 ans	0	2	↘
Part activité des médecins sentinelles	1,2%	2,6%	↘
Mortalité toutes causes Page 4			
Nombre de décès tous âges	116	106	↗
Nombre de décès 65 ans et plus	83	88	↘

Alors qu'il était stable depuis trois semaines, le nombre de passages aux urgences pour motif de COVID-19 était en augmentation et a doublé en S29, passant de 6 passages en S28 à 12 passages en S29 (Figure 3). Ces passages concernent surtout les plus de 65 ans et les 15-44 ans. Cependant, il faudra attendre de voir l'évolution de la semaine prochaine pour pouvoir confirmer une tendance à la hausse.

Le nombre d'hospitalisations après un passage aux urgences a également augmenté, passant de 2 hospitalisations en S28 à 4 hospitalisations en S29 (Figure 4).

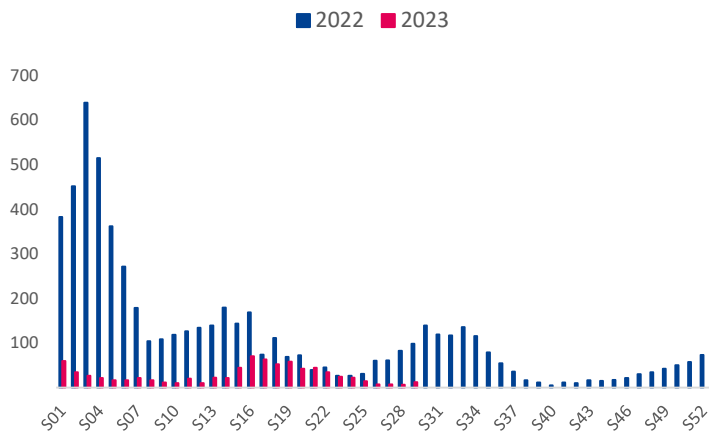


Figure 3. Passages aux urgences pour COVID-19 – Tous âges- La Réunion – S01/2022 à S29/2023 au 27/07/2023

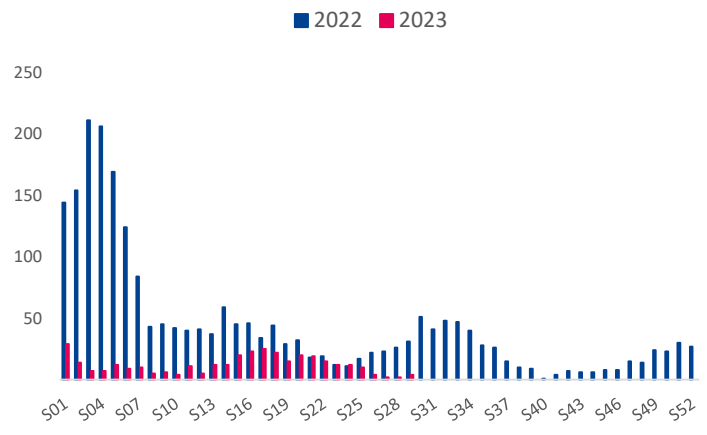


Figure 4. Hospitalisations après passage aux urgences pour COVID-19 – Tous âges- La Réunion –S01/2022 à S29/2023 au 27/07/2023

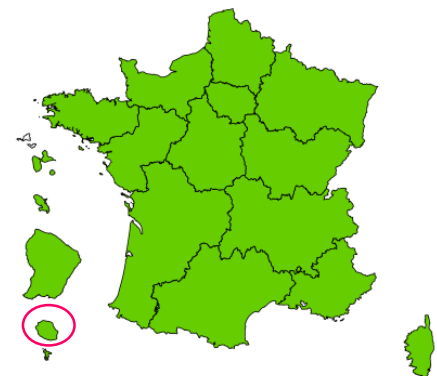
Mortalité toutes causes

En S27, le nombre de décès observé, tous âges et toutes causes (n=116), était légèrement supérieur au nombre de décès attendu (n=110).

Chez les 0-14 ans, 2 décès ont été observés vs 2 attendus, et comparés à 2 observés la semaine précédente. Chez les plus de 65 ans, en S27, 83 décès ont été observés vs 82 attendus, et comparés à 88 la semaine précédente.

Aucun excès significatif de mortalité toutes causes n'a été observé depuis la semaine 32-2022 (du 08 au 14 août 2022) à La Réunion.

Niveaux d'alarme pour mortalité toutes causes, S27



- Niveau d'alarme
- Pas d'alarme
 - Alarme
 - Alarme ++
 - Pas de niveau d'alarme calculable

SYNDROME GRIPPAL, INFECTION RESPIROTOIRE AIGUE ET VIRUS GRIPPAUX

En S29, le nombre de passages aux urgences se stabilise avec une légère fluctuation de 29 passages en S28 à 32 passages en S29 (Figure 5). Les hospitalisations restaient modérées avec 4 hospitalisations (vs 2 en S28). **Les personnes de moins de 15 ans** restaient les plus concernées, elles représentaient 53% des passages aux urgences parmi l'ensemble des patients admis pour syndrome grippal. La part d'activité des urgences pour un motif de grippe était en légère augmentation passant de 8,6% en S28 à 9,6% en S29.

La surveillance virologique se caractérisait toujours par **une circulation virale majoritaire de grippe de type B** (Figure 8).

La Réunion reste en épidémie de grippe avec un impact sanitaire qui se stabilise.

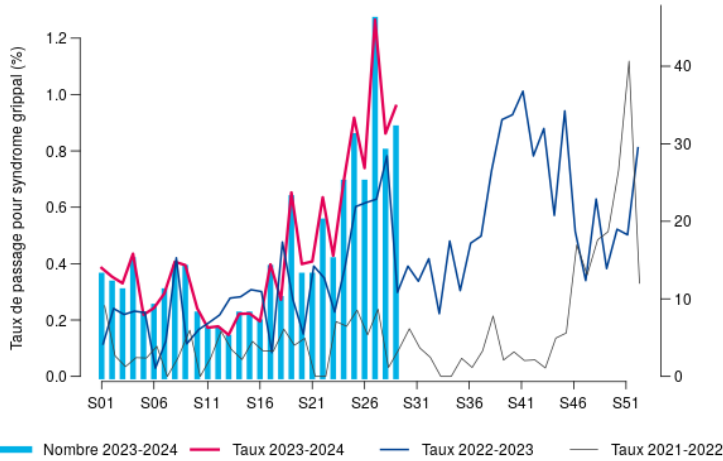


Figure 5. Passages aux urgences pour syndrome grippal – Tous âges - La Réunion - S29/2023 au 27/07/2023 (source : Oscour®)

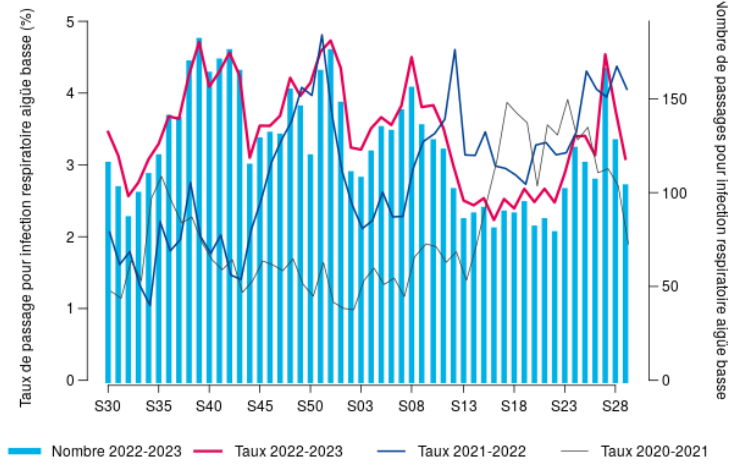


Figure 6. Passages aux urgences pour infection respiratoire aiguë basse – tous âges - La Réunion – S29/2023 au 27/07/2023 (source : Oscour®)

En médecine de ville, la part d'activité pour infections respiratoires aiguës (IRA) est en diminution avec 5% de l'activité totale en S29 (vs 9% en S28), redescendant au niveau de la moyenne 2013-2022 (Figure 7).

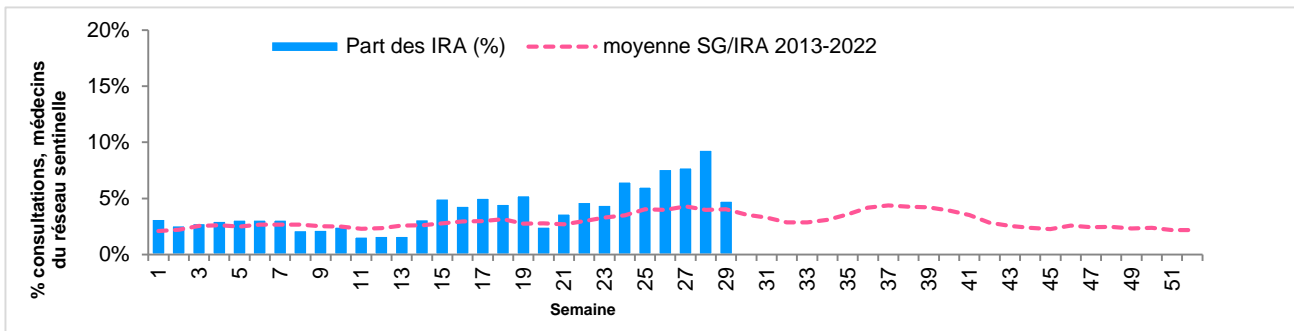


Figure 7. Evolution hebdomadaire du taux de consultations pour infection respiratoire aiguë, et moyenne sur 2013-2022, La Réunion, S01/2023 à S29/2023 au 27/07/2023 (Source : Réseau de médecins sentinelles)

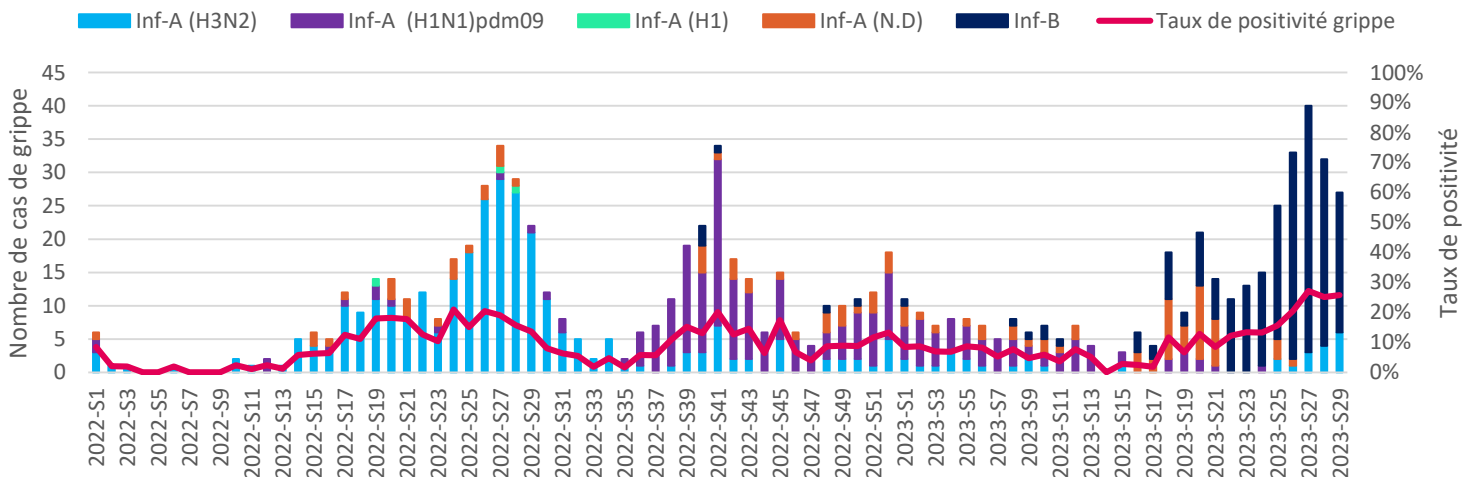


Figure 8. Evolution hebdomadaire du nombre de prélèvements positifs (selon les différents virus grippaux) et du taux de positivité pour grippe, La Réunion, S01-2022 à S29/2023 au 27/07/2023 (Source : données CHU)

BRONCHIOLITE (chez les moins de 2 ans)

Les passages aux urgences pour motif de bronchiolite chez les enfants de moins de 2 ans étaient en nette diminution avec 10 passages en S29 comparés à 30 en S28 (Figure 9).

Le nombre des nouvelles hospitalisations était également en franche diminution passant de 8 hospitalisations en S28 à aucune hospitalisation déclarée en S29 (Table 1).

La part de passages aux urgences pour bronchiolite parmi l'ensemble des passages d'enfants de moins de deux ans était de 4% en S29.

Concernant la surveillance virologique, en S29 il a été identifié un prélèvement de VRS de type B (les 2 prélèvements de la S28 étaient du VRS de type A) avec une stabilisation du taux de positivité estimé à seulement 1% (Figure 10). **La Réunion n'était pas dans un contexte d'épidémie de bronchiolite.**

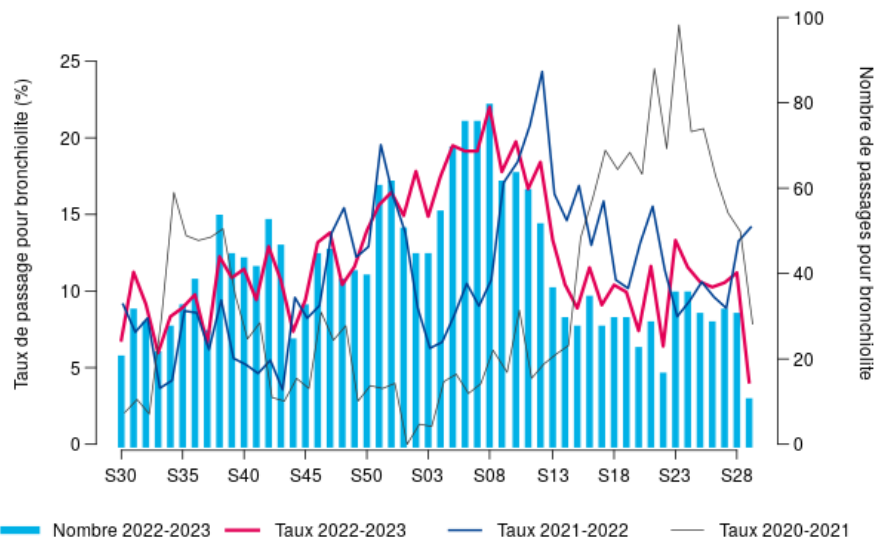


Figure 10. Nombre et taux de passages pour bronchiolite – Moins de 2 ans- La Réunion – S29/2023 au 27/07/2023 (source : Oscore®)

Table 1. Hospitalisations pour bronchiolite chez les moins de 2 ans après passage aux urgences, au cours des 2 dernières semaines, La Réunion, S28/2023 et S29/2023 au 27/07/2023 (Source : Oscore®)

Semaine	Nombre d'hospitalisations pour bronchiolite, <2 ans	Variation des hospitalisations pour bronchiolite	Nombre total d'hospitalisations pour les <2 ans	Taux de bronchiolite parmi toutes les hospitalisations pour les <2 ans
2023-S28	8	/	44	18%
2023-S29	0	-100%	23	/

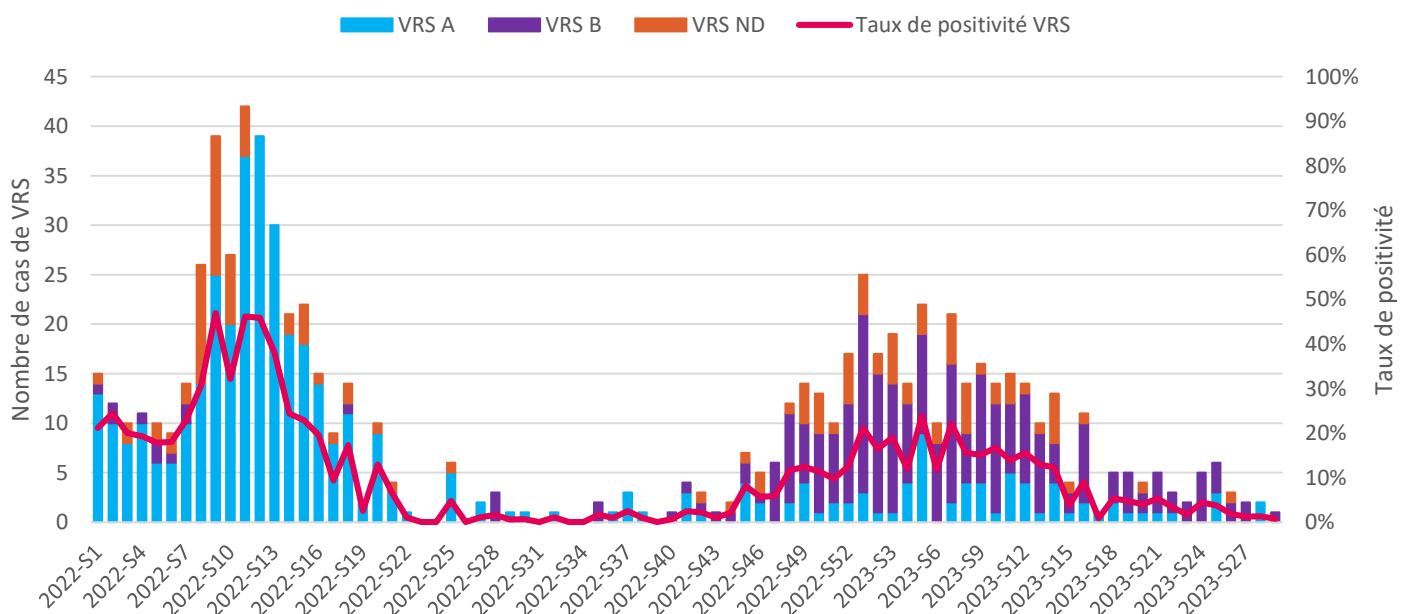
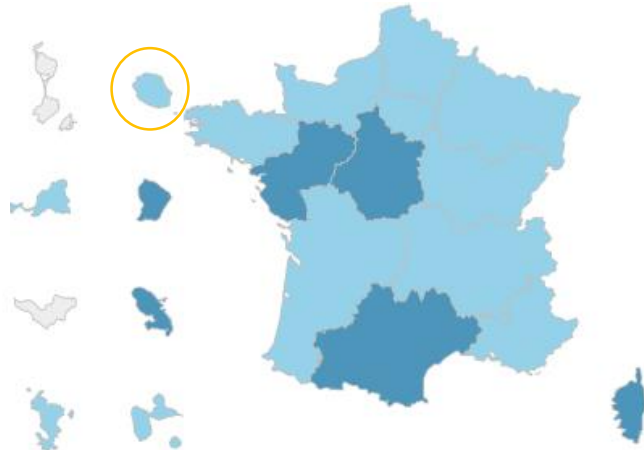


Figure 11. Nombre hebdomadaire de VRS et taux de positivité- La Réunion –S01/2023 à S29/2023 au 27/07/2023 (Source : données CHU)

Niveau d'activité des GEA aux urgences – Tous âges – S29/2023 (Données Oscour)



Niveau d'activité des GEA aux urgences – Moins de 5 ans – S29/2023 (Données Oscour)



En S29, le nombre de passages aux urgences pour motif de gastro-entérite tous âges était en diminution avec 49 passages contre 64 la semaine précédente (Figure 11). Le nombre d'hospitalisations était stable également avec 2 hospitalisations en S29 vs 3 la semaine précédente.

Les passages aux urgences pour motif de gastro-entérite chez les enfants de moins de 5 ans était en diminution (n=22) comparé à la semaine précédente (n=29) (Figure 12), au même titre que les hospitalisations après passage (0 en S29 vs 2 en S28). En S29, la part de l'activité des urgences chez les moins de 5 ans pour la gastro-entérite était de 4%.

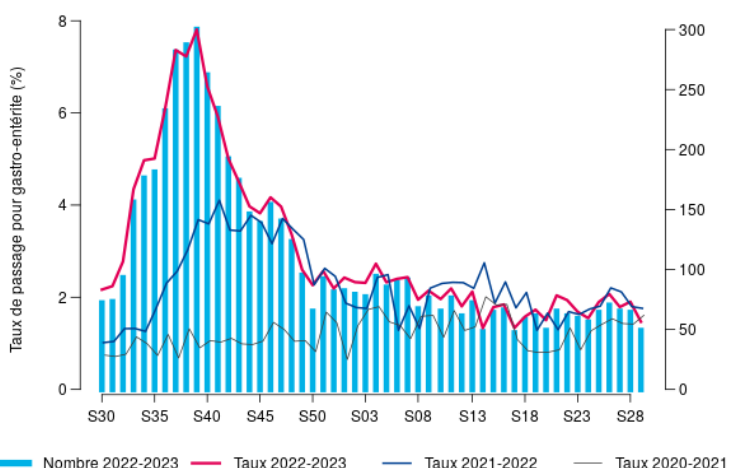


Figure 11. Passages aux urgences pour gastro-entérite – Tous âges- La Réunion - S29/2023 au 27/07/2023 (Source : Oscour®)

Figure 12. Passages aux urgences pour gastro-entérite – Moins de 5 ans - La Réunion - S29/2023 au 27/07/2023 (Source : Oscour®)

En médecine de ville, la part d'activité pour diarrhée aiguë était en diminution et se situait à 1,2% (Figure 13) avec une part d'activité en dessous de la moyenne 2013-2022.

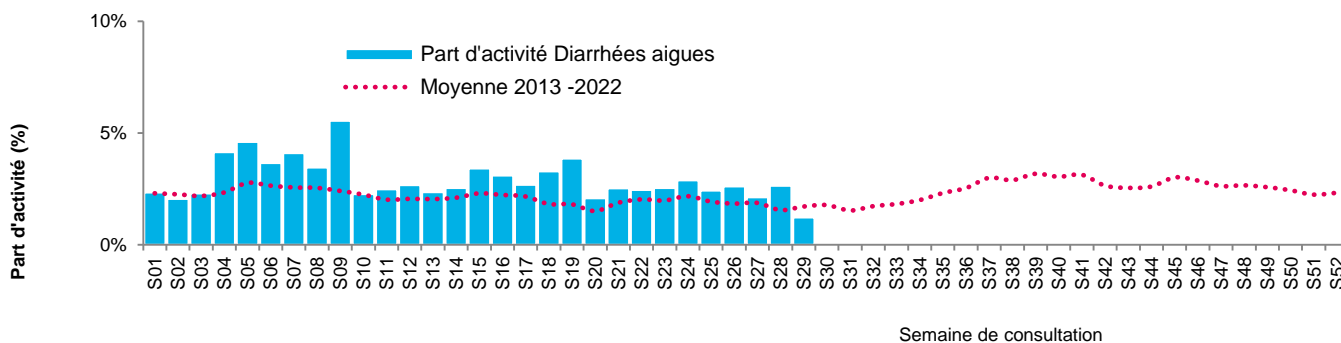


Figure 13. Evolution hebdomadaire du taux de consultations pour gastro entérite aiguë et moyenne 2013-2022, La Réunion, S01/2023 à S29/2023 au 27/07/2023 (source : Réseau de médecins sentinelles)

Santé périnatale à La Réunion : résultats de l'Enquête nationale périnatale 2021 dans les DROM (ENP-DROM 2021)

Les résultats de l'ENP-DROM 2021 à La Réunion sont venus apporter des éclairages aussi bien sur les caractéristiques particulières des femmes enceintes que sur leurs parcours de soin. Ces résultats serviront à la mise en place d'actions appropriées dans le cadre du programme régional de santé, en cours d'élaboration.

[Santé périnatale à La Réunion. Résultats de l'Enquête nationale périnatale 2021 dans les DROM \(ENP-DROM 2021\) \(santepubliquefrance.fr\)](#)

Infographie « 5 résultats clés pour La Réunion » : [Enquête Nationale Périnatale 2021 en outre-mer : 5 résultats clés pour La Réunion \[Infographie\] \(santepubliquefrance.fr\)](#)

COVID long : 2 millions de personnes présentaient une affection post- COVID-19 fin 2022

Santé publique France publie et présente aux Rencontres de santé publique 2023 les premiers résultats d'une nouvelle étude visant à estimer la prévalence du COVID long, réalisée sur un échantillon aléatoire de la population générale en France métropolitaine entre septembre et novembre 2022.

[COVID long : 2 millions de personnes présentaient une affection post- COVID-19 fin 2022 \(santepubliquefrance.fr\)](#)

Surveillance des plombémies infantiles réalisées à La Réunion entre 2017 et 2022

Santé publique France publie un point épidémiologique détaillé disponible en ligne : [Surveillance des plombémies infantiles réalisées à La Réunion entre 2017 et 2022 \(santepubliquefrance.fr\)](#)

Sensibilisation au tabac et partage des connaissances : 1er webinaire avec les membres de la convention cadre de l'OMS pour la lutte antitabac

Santé publique France a lancé, le 1er juin 2023, le premier webinaire du Centre de connaissances (Knowledge Hub) sur la sensibilisation au tabac autour du thème : « Financer des programmes et actions de sensibilisation antitabac : outils et bonnes pratiques ». Retour sur l'événement à l'occasion de la mise en ligne du replay.

[Tabac et partage des connaissances : 1er webinaire avec les membres de la convention cadre de l'OMS | Santé publique France \(santepubliquefrance.fr\)](#)

Dengue – baisse du dispositif ORSEC à La Réunion, et foyer de dengue à Maurice et à Rodrigues

Communiqué de presse de l'Agence régionale de santé La Réunion : [« Dengue : baisse de niveau du dispositif ORSEC à La Réunion – Vigilance pour les voyageurs en partance ou en provenance de Maurice et Rodrigues | Agence régionale de santé La Réunion \(sante.fr\) »](#)

Le Point épidémio

Activité des urgences hospitaliers – Réseau Oscour®

	2023-S29	2023-S28	Variation
Nombre de passages	3 528	3 588	-1,7%
Nombre de passages moins de 15 ans	682	796	-14,3%
Nombre de passages 65 ans et plus	744	746	-0,3%

Méthodes

Les recours aux services d'urgence sont suivis pour les regroupements syndromiques suivants :

- Grippe ou syndrome grippal : codes J09, J11, J12 et leurs dérivés selon la classification CIM-11 de l'OMS;
- Bronchiolite : codes J211, J218 et J219, chez les enfants de moins de 2 ans ;
- GEA : codes A08, A09 et leurs dérivés;
- Dengue : codes A90, A91, A97 et leurs dérivés ;
- Leptospirose : code A27 et leurs dérivés.

La mortalité «toutes causes» est suivie à partir de l'enregistrement des décès par les services d'État-civil dans les communes informatisées de la région. Les données nécessitent un délai de deux à trois semaines pour consolidation. Un projet européen de surveillance de la mortalité, baptisé Euromomo, permet d'assurer un suivi de la mortalité en temps réel et de coordonner une analyse normalisée afin que les signaux entre les pays soient comparables.

Remerciements

Nous remercions nos partenaires :

- Agence régionale de Santé (ARS) Réunion
- Le GCS TESIS
- Le Samu-Centre 15 de la Réunion
- Réseau Sentinelles Réunion
- Les structures d'urgence du Centre hospitalier universitaire de la Réunion (Saint-Denis et Saint-Pierre), du Groupe hospitalier Est Réunion (Saint-Benoît), et du Centre hospitalier Ouest Réunion (Saint-Paul)
- Les laboratoires de l'île participant au dispositif de surveillance
- L'Institut national de la statistique et des études économiques (Insee)
- L'Assurance Maladie

Missions de Santé publique France

Surveiller, comprendre la dynamique de l'épidémie, anticiper les scénarii, mettre en place des actions pour prévenir et limiter la transmission du virus, mobiliser la réserve sanitaire. En région, coordonner la surveillance, investiguer, analyser les données, apporter l'expertise à l'ARS pour l'aide à la décision.

Citer ce document : Point épidémiologique régional hebdomadaire, La Réunion, 28 juillet 2023 Santé publique France- La Réunion

Directrice de publication:
Dr Caroline Semaille
Directrice générale Santé publique France

Responsable de la Cellule Réunion :
Fabian THOUILLOT (interim)

Equipe de rédaction :
Alizé MERCIER
Laetitia ALI OICHEIH

Santé publique France La Réunion

Retrouvez-nous sur :
www.santepubliquefrance.fr

Santé publique France - La Réunion :
2 bis, avenue Georges Brassens, CS 61102
97 743 Saint-Denis Cedex 09
Tél. : +262 (0)2 62 93 94 24
Fax : +262 (0)2 62 93 94 57
Mail: oceanindien@santepubliquefrance.fr

