

* Santé publique France remercie le large réseau d'acteurs sur lequel il s'appuie pour assurer la surveillance COVID-19 : réseau de médecins sentinelles, médecine libérale et hospitalière, urgences, laboratoires de biologie médicale hospitaliers et de ville, laboratoire Processus infectieux en milieu insulaire, sociétés savantes d'infectiologie, de réanimation, de médecine d'urgence, Samu Centre-15, ARS, Assurance maladie, Cnam, Inserm, Insee



Service Médical Réunion



COVID-19 et Grippe à La Réunion

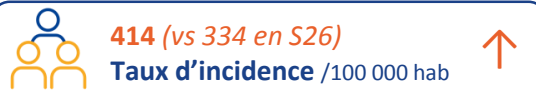
POINT ÉPIDÉMIOLOGIQUE REGIONAL

13 Juillet 2022

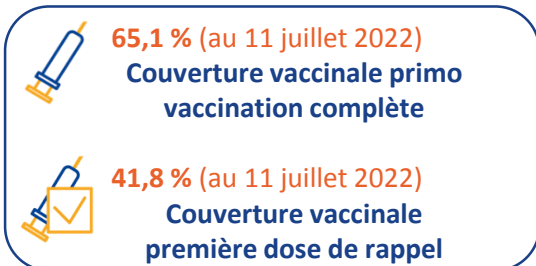
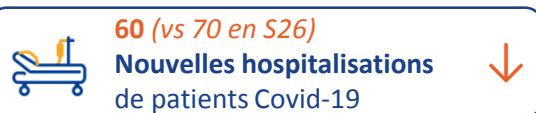
Santé publique France, dans le cadre de ses missions de surveillance, d'alerte et de prévention, analyse et publie les données concernant la COVID-19 et d'autres virus respiratoires issues de son réseau de partenaires* et de ses propres études et enquêtes.

Chiffres clés COVID-19 – La Réunion

Semaine 27 (du 4 au 10 juillet 2022) en comparaison avec la semaine 26 (du 27 juin au 03 juillet 2022)



Du 4 au 10 juillet 2022
+ 3 599 cas confirmés
Soit un total de 452 455* cas confirmés depuis le 11 mars 2020
(données Santé publique France)
* En considérant les codes postaux de résidence des personnes prélevées.



Points clés

La circulation virale continue d'augmenter cette semaine à La Réunion. Le **taux d'incidence** était de **414 pour 100 000 habitants**, le **taux de dépistage** était de **2 160 pour 100 000 habitants** et le **taux de positivité** à **19%**.

En parallèle, les nouvelles hospitalisations étaient en légère diminution en S27. Les admissions en soins critiques et les décès continuaient de fluctuer à un niveau bas.

Le variant Omicron représentait toujours 100% des séquences interprétables. Le sous-lignage BA.5 du variant Omicron continuait sa progression à La Réunion en remplaçant le sous-lignage BA.2.

En S27, La Réunion passe en **épidémie de grippe** en lien avec une circulation de virus grippaux de type A(H3N2) en médecine de ville et en médecine hospitalière associée à un nombre stable de passages aux urgences qui est au dessus du seuil épidémique depuis 3 semaines. L'impact sanitaire de cette circulation est modéré à ce stade en absence de cas grave signalé.

Dans le contexte de reprise des épidémies de Covid-19 et de grippe, il apparaît indispensable d'intégrer des gestes barrières (le port du masque, le lavage des mains) aux habitudes de vie, dans la perspective d'une approche globale de prévention et en particulier pour protéger les plus vulnérables.

En cas de symptôme, de test positif ou de contact à risque, les mesures d'isolement préconisées doivent se poursuivre.

Afin de limiter la propagation des épidémies de grippe et de Covid-19, il convient de :

Se faire vacciner

Respecter les gestes barrières

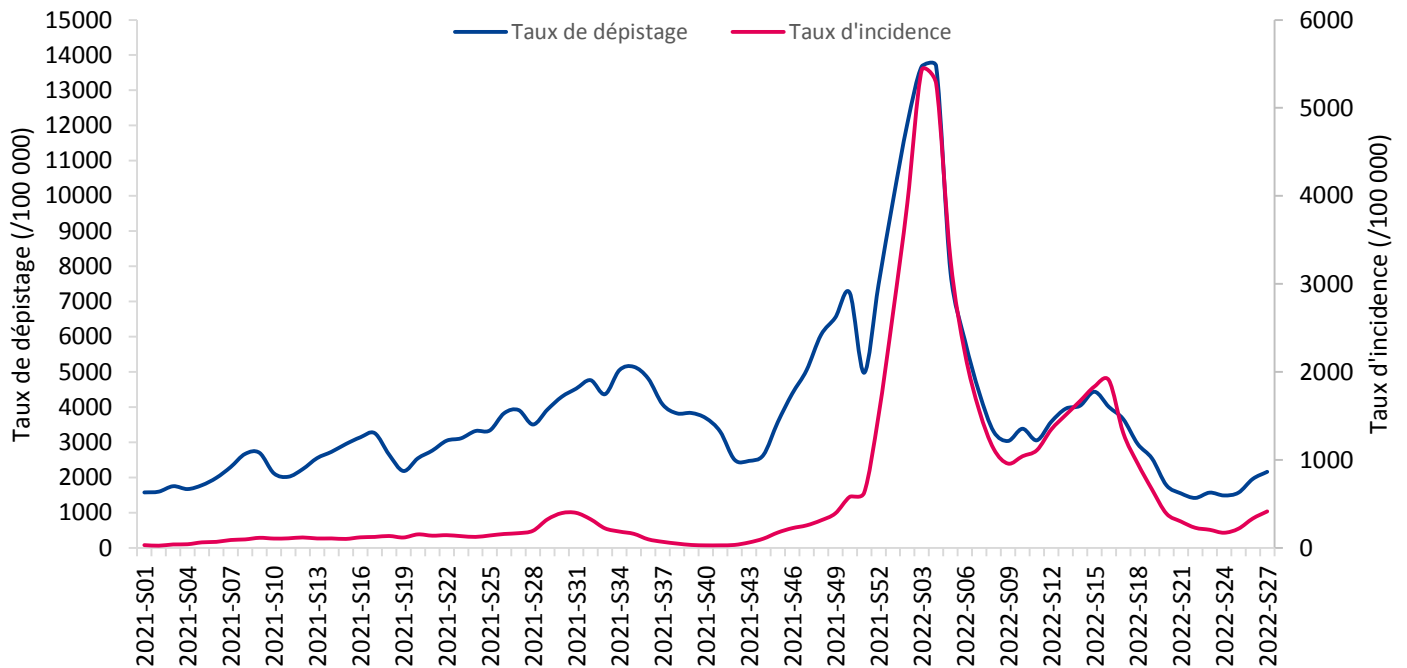
Se faire tester et s'isoler si symptômes ou contact à risque

Cas confirmés, incidence, dépistage

En S27, le taux d'incidence continuait sa progression (+24%) avec 414 cas pour 100 000 habitants, comparé à 334 cas pour 100 000 habitants en S26. Le taux de dépistage était également en augmentation en S27 avec 2 160 personnes testées pour 100 000 habitants (Figure 1). Le taux d'incidence a augmenté chez toutes les classes d'âges, **l'augmentation la plus importante étant constatée chez les plus de 75 ans** et la plus faible chez les moins de 15 ans, avec respectivement +36% et +14% par rapport à la semaine précédente.

Le taux de positivité était également en augmentation de 2 points avec 19% des tests réalisés positifs en S27. Il a augmenté chez toutes les classes d'âges à l'exception des moins de 15 ans où il est resté stable (+0,1 points). **L'augmentation la plus importante était de +5,9 points chez les plus de 75 ans.**

Figure 1. Evolution du taux d'incidence (rouge) et du taux de dépistage (bleu) du SARS-CoV-2 (pour 100 000 habitants), La Réunion, S01/2021 à S27/2022, au 13 juillet 2022 (Source : SI-DEP - exploitation : Santé publique France)



Nombre de reproduction effectif (R_{eff})

Les estimations SI-DEP et OSCOUR prennent en compte les données jusqu'au 09 juillet 2022 et pour SIVIC jusqu'au 10 juillet 2022. A La Réunion, le R_{eff} SIDEP était stable voire en légère diminution par rapport à la S26 (1,25 en S27 vs 1,38 en S26).

SIDEP	OSCOUR	SIVIC
1,25 (1,21-1,29)	1,25 (0,97-1,58)	0,80 (0,59-1,03)

Hospitalisations, admissions en soins critiques et décès (SI-VIC)

En S27, les nouvelles hospitalisations étaient en diminution, avec 60 nouvelles hospitalisations contre 70 la semaine précédente.

Au 13 juillet 2022, 12 patients COVID-19 étaient en unité de soins critiques. Ce nombre est stable à un niveau bas depuis le 1 avril 2022. Il y a eu 4 nouvelles admissions en soins critiques en S27.

Du 11 mars 2020 au 10 juillet 2022, 841 décès de patients hospitalisés ont été déclarés. En S27, 5 décès étaient à déplorer.

Variants : Les sous-lignages BA.4 et BA.5 en augmentation à la Réunion

Le variant Omicron (B.1.1.529/BA.*) est toujours exclusif à La Réunion. La proportion de prélèvements avec un résultat de criblage D1 (présence de mutations cibles d'Omicron) et C1 (mutation L452) est majoritaire, passant de 69% en S26 à 75% en S27. Ces cas criblés C1 correspondent à des C1D1, c'est-à-dire des sous-lignages du variant Omicron portant la mutation L452* (principalement BA.5 mais également des BA.4 et BA.2.12.1).

Les données de séquençage confirment la progression du sous-lignage BA.5 qui représentait 72% des séquences identifiées lors du dernier lot de séquençage du CHU au 13/07/2022 (63 séquences identifiées parmi 88). Pour plus d'information, voir [l'analyse de risque variants Santé publique France/CNR du 06/07/2022](#).

Démarrage de l'épidémie de la Grippe à La Réunion

Grippe : Passage en phase épidémique en Semaine 27 (du 4 au 10 juillet 2022)

La surveillance virologique de la grippe en médecine de ville via le réseau des médecins sentinelles animé par la cellule de Santé publique France à la Réunion, montre une circulation de virus grippaux de type A(H3N2) avec en moyenne 4 à 5 résultats positifs sur 8 prélèvements par semaine. Ces données sont corroborées par celles de la surveillance virologique hospitalière qui montrent une hausse du nombre de prélèvements positifs à la grippe avec un taux de positivité qui passe de 15% en S25 à 22% en S26 pour des virus grippaux de type A(H3N2).

Au cours de la semaine 27 (du 4 au 10 juillet 2022), les passages aux urgences pour syndrome grippal sont restés stables (n=22 en S27 vs n=21 en S26 et n=20 en S25). Le seuil épidémique est dépassé pour la 3^{ème} semaine consécutive. Ces passages aux urgences concernent principalement des personnes de moins de 65 ans (90% en S27). L'impact sanitaire reste limité à ce stade de l'épidémie avec en moyenne deux hospitalisations hebdomadaires suite aux passages aux urgences au cours des cinq dernières semaines. Par ailleurs, aucune admission en réanimation n'a été rapportée.

En conclusion, en S27, La Réunion passe en phase épidémique en lien avec une circulation de virus grippaux de type A(H3N2) en médecine de ville et en médecine hospitalière. L'impact sanitaire de cette circulation est modéré à ce stade et le nombre de passages aux urgences reste stable au dessus du seuil épidémique depuis 3 semaines.

Ces données seront détaillées dans le point épidémiologique de la semaine prochaine, avec notamment une présentation des données de la surveillance virologique hospitalière.

Pour rappel, la campagne de vaccination antigrippale chez votre professionnel de santé est en cours jusqu'au 30 septembre, pour plus de précisions sur les recommandations [cliquez ici](#).

Où et comment se faire vacciner contre la Covid-19 ?

Toutes personnes de plus de 5 ans peuvent se rendre :

- chez leur médecin, infirmier ou pharmacien de ville, si ces professionnels de santé sont volontaires

[Trouver un lieu de vaccination COVID-19](#)

Depuis le 18 février 2022, les personnes vulnérables (personnes de plus de 60 ans et personnes immunodéprimées) sont éligibles à une deuxième dose de rappel qui est recommandée pour renforcer leur protection contre les formes graves en réduisant les hospitalisations et les décès.

[En savoir plus sur le deuxième rappel](#)



Notre action de prévention par la production de messages et la mise à disposition d'outils pour tous

Catalogue des outils COVID-19

Retrouvez l'ensemble des outils de prévention (Affiches, spots radio, spots vidéo...) régulièrement mis à jour et destinés tant aux professionnels de santé qu'au grand public sur le site de Santé Publique France : [Catalogue des outils COVID-19](#) (avril 2022)

Retrouvez de nouvelles vidéos sur [l'espace accessible](#) du site de Santé publique France ou sur le site [Vaccination info service](#)

Ensemb nous larg pas !



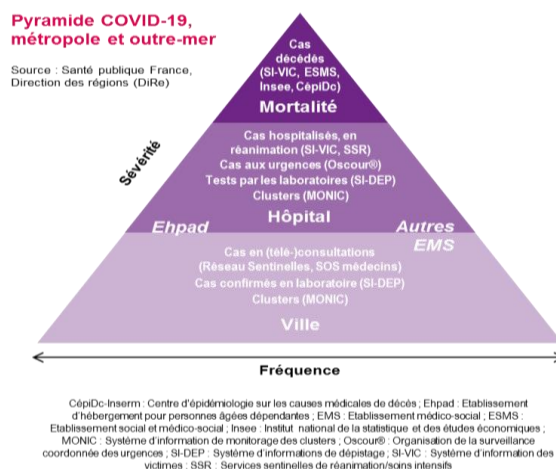
Pour en savoir plus sur la COVID-19, les systèmes de surveillance et la vaccination, consultez le dossier [Santé Publique France](#) et le site [Vaccination Info Service](#).

Pour plus d'informations sur les données régionales, consultez les [Points épidémiologiques régionaux](#).

Retrouvez toutes les données en accès libre sur [Géodes](#).

Missions de Santé publique France

Surveiller, comprendre la dynamique de l'épidémie, anticiper les scénarii, mettre en place des actions pour prévenir et limiter la transmission du virus, mobiliser la réserve sanitaire. En région, coordonner la surveillance, investiguer, analyser les données, apporter l'expertise à l'ARS pour l'aide à la décision.



Citer ce document : COVID-19. Point épidémiologique hebdomadaire, La Réunion, 15 juillet 2022 Santé publique France-Réunion

Responsable de Santé publique France La Réunion : Luce Menudier

Santé publique France Réunion
2 bis, avenue Georges Brassens, CS 61002
97 743 Saint-Denis Cedex 09
oceanindien@santepubliquefrance.fr