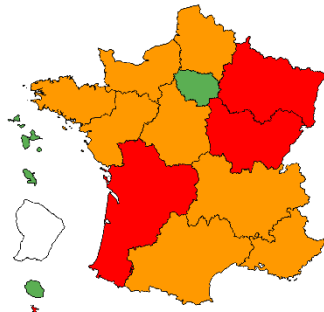


OCCITANIE

Le point épidémiologique

Surveillance des épidémies hivernales

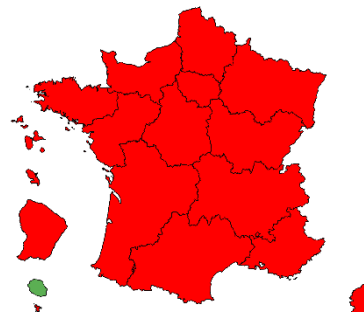
BRONCHIOLITE (MOINS DE 2 ANS) :



Source : analyse épidémiologique des Cire - Auteurs : SpFrance - 2020

Evolution régionale : 
Passage en post-épidémie
après 11 semaines d'épidémie




GRIPPE ET SYNDROME GRIPPAL :



Source : analyse épidémiologique des Cire - Auteurs : SpFrance - 2020

Evolution régionale : 
5^{ème} semaine épidémique

Phases épidémiques (bronchiolite / grippe et syndrome grippal uniquement) :

-  Pas d'épidémie
-  Pré ou post épidémie
-  Épidémie

Evolution des indicateurs (sur la semaine écoulée par rapport à la précédente) :

-  En augmentation
-  Stable
-  En diminution

GASTRO-ENTERITE

- Evolution régionale : indicateurs stables par rapport à la semaine précédente.
- En médecine libérale (associations SOS Médecins) : **activité faible**.
- En médecine hospitalière (structures d'urgence du réseau Oscour®) : **activité faible**.

Détail des indicateurs régionaux en pages :

- Bronchiolite2
- Grippe et syndrome grippal3
- Gastro-entérite4
- Mortalité5

Infection au nouveau Coronavirus (SARS-CoV-2), Covid-19

Point au 19 février 2020, dans le monde (source : ECDC)

- Au total, 75 192 cas confirmés de coronavirus (Covid-19) ont été signalés ;
- dont 74 185 en Chine et 10007 hors de Chine ;
- 2 012 décès dont 2 004 en Chine, 1 en France, 1 au Japon, 1 aux Philippines et 2 à Hong-Kong ;
- 26 pays hors de Chine ont signalé des cas sur 5 continents : Asie hors Chine continentale (378 cas), Europe (47 cas), Amérique (23 cas), Océanie (15 cas), Afrique (1 cas)

En France (source santé publique France) : 12 cas confirmés dont 6 cas groupés, 1 décès.

Pour en savoir plus : [site de Santé publique France](https://www.santepubliquefrance.fr/)

Fait marquant

Contraception : un nouvel outil d'information pour mieux choisir sa méthode contraceptive

Dans le cadre de son programme « santé sexuelle », Santé publique France lance un nouvel outil, disponible sur le site <https://www.choisirsacontraception.fr/>, pour aider les femmes à préparer leur consultation contraceptive et leur fournir une information personnalisée sur la contraception.

Ce nouvel outil a comme principaux objectifs de :

- Favoriser le dialogue entre la patiente et son professionnel de santé y compris sur les aspects non médicaux ;
- Offrir une information personnalisée aux femmes sur les différentes méthodes contraceptives existantes et leurs adéquations par rapport à leurs attentes ;
- Diffuser les informations déjà présentes sur le site sous une forme nouvelle.

En savoir plus : <https://www.santepubliquefrance.fr/presse/2020/un-nouvel-outil-d-information-pour-mieux-choisir-sa-methode-contraceptive>

BRONCHIOLITE (chez les moins de 2 ans)

Synthèse des données disponibles

En médecine hospitalière, selon les données transmises par les structures d'urgence au réseau Oscour®, les recours et hospitalisations pour diagnostic de bronchiolite chez les moins de 2 ans étaient en diminution par rapport à la semaine précédente (Figure 1). En semaine 07-2020, 158 passages pour ce diagnostic et dans cette classe d'âge ont été relevés soit 9,4% des passages dans cette classe d'âge (240 passages en semaine 06-2020). Parmi ces passages, 76 ont été suivis d'une hospitalisation soit un taux d'hospitalisation de 48,1% pour ce diagnostic et de 28,7% parmi l'ensemble des hospitalisations dans cette classe d'âge (Tableau 1).

En médecine libérale, d'après les données des associations SOS Médecins de la région (Montpellier, Nîmes, Perpignan et Toulouse), les actes pour diagnostic de bronchiolite chez les moins de 2 ans étaient également en diminution par rapport à la semaine précédente (Figure 2). En semaine 07-2020, 11 actes pour diagnostic de bronchiolite chez des moins de 2 ans ont été relevés soit 4,0% de l'activité globale des associations SOS Médecins dans cette classe d'âge (15 actes en semaine 06-2020).

D'après les données virologiques des CHU de Nîmes, Montpellier et Toulouse, la circulation du virus respiratoire syncytial (VRS) était en diminution par rapport à la semaine précédente : 4,7% des échantillons testés dans les laboratoires de virologie des CHU de la région Occitanie étaient positifs à VRS contre 11,2% en semaine 06-2020.

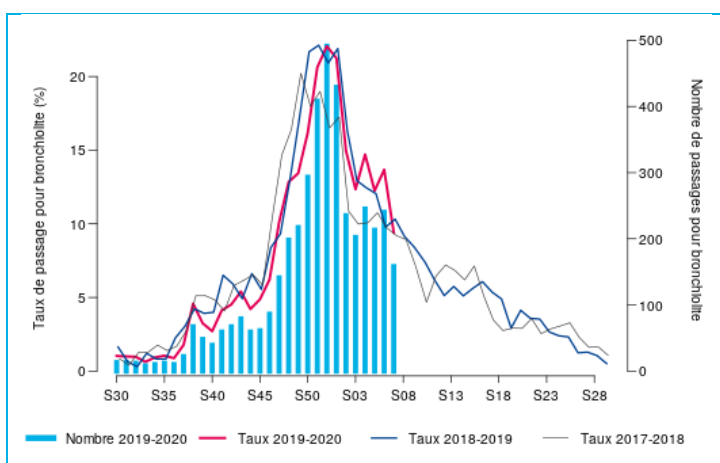


Figure 1- Passages hospitaliers (réseau Oscour®), moins de 2 ans, Occitanie

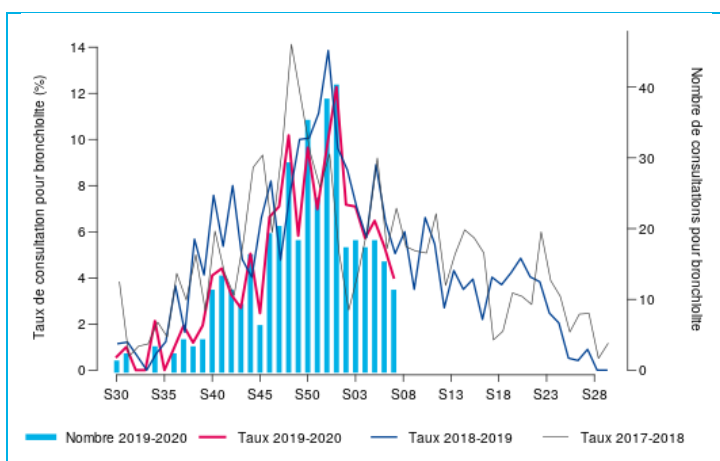


Figure 2- Actes SOS Médecins, moins de 2 ans, Occitanie

Semaine	Nombre d'hospitalisations pour bronchiolite, moins de 2 ans	Taux de bronchiolite parmi toutes les hospitalisations codées, moins de 2 ans (%)
06-2020	106	34,8%
07-2020	76	28,7%

Tableau 1- Hospitalisations après passage (réseau Oscour®), moins de 2 ans, Occitanie

Pour en savoir plus

Au national :

- Surveillance des urgences et des décès SurSaUD® : [cliquez ici](#)
- Surveillance de la bronchiolite : [cliquez ici](#)

Prévention de la bronchiolite

Comment diminuer le risque de bronchiolite ?

Un document grand public intitulé "Votre enfant et la bronchiolite" est disponible sur le site de Santé publique France : [brochure](#)

GRIPPE ET SYNDROME GRIPPAL

Synthèse des données disponibles

En médecine hospitalière, selon les données transmises par les structures d'urgence au réseau Oscour®, les recours tous âges pour diagnostic de grippe/syndrome grippal étaient stables par rapport à la semaine précédente (Figure 3). En semaine 07-2020, 533 passages pour ce diagnostic ont été relevés soit 1,9% des passages (574 passages en semaine 06-2020). Le taux d'hospitalisation après passage aux urgences pour diagnostic de grippe/syndrome grippal était de 7,1% (0,7% des hospitalisations).

En médecine libérale, d'après les données des associations SOS Médecins de la région, les actes tous âges pour diagnostic de grippe/syndrome grippal étaient stables par rapport à la semaine précédente (Figure 4). En semaine 07-2020, 480 actes pour ce diagnostic ont été relevés soit 13,4% de l'activité globale des associations SOS Médecins (524 actes en semaine 06-2020 soit 13,7% de l'activité).

Selon les données du réseau Sentinelles, le taux d'incidence des cas de syndromes grippaux vus en consultation de médecine générale était de 282/100 000 [207; 357], en augmentation par rapport à la semaine précédente (265/100 000) (Figure 5).

D'après les données virologiques des CHU de Nîmes, Montpellier et Toulouse, la circulation du virus grippal était en diminution par rapport à la semaine précédente : 14,1% des échantillons testés dans les laboratoires de virologie des CHU de la région Occitanie étaient positifs pour la grippe (contre 16,3% en semaine 06-2020). Parmi les échantillons positifs pour la grippe depuis la semaine 40, 54,8% étaient des virus de type B.

Depuis le début de la surveillance des cas graves de grippe pour la saison 2019-2020, 31 cas graves ont été signalés par les services de réanimation sentinelles pour la région (21 des 38 services de la région) dont 11 depuis le dernier Point épidémiologique.

Dans les établissements d'hébergement de personnes âgées dépendantes (Ehpad) de la région, 38 foyers d'infections respiratoires aiguës (IRA) ont été signalés depuis début octobre 2019, dont 2 depuis le précédent Point épidémiologique.

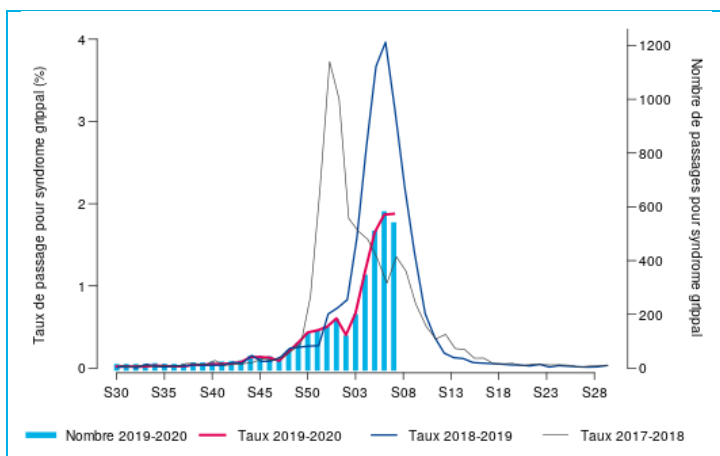


Figure 3- Passages hospitaliers (réseau Oscour®), tous âges, Occitanie

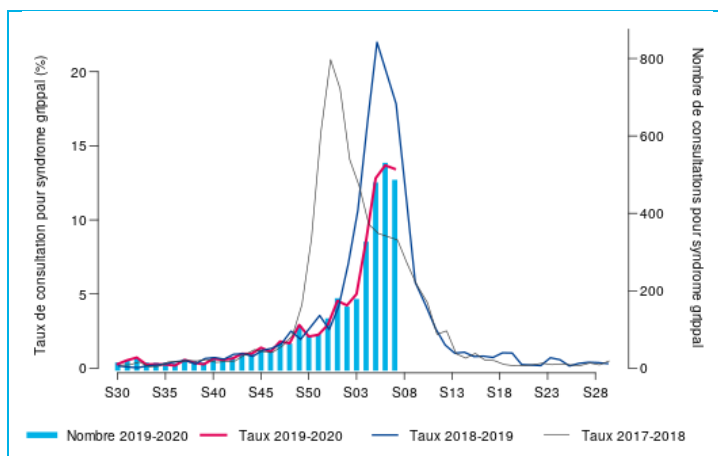


Figure 4- Actes SOS Médecins, tous âges, Occitanie

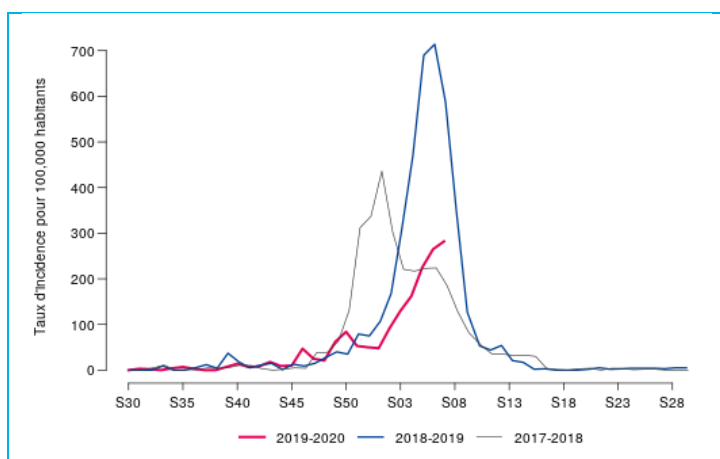


Figure 5- Consultations réseau Sentinelles, tous âges, Occitanie

Pour en savoir plus

En région :

- Point épidémiologique cas grave de grippe en réanimation et surveillance virologique : [cliquez ici](#)
- Point épidémiologique IRA en Ehpad : [cliquez ici](#)

Au national :

- Surveillance des urgences et des décès SurSaUD® : [cliquez ici](#)
- Surveillance de la grippe : [cliquez ici](#)

Prévention de la grippe et des syndromes grippaux

Retrouvez sur le site Internet de Santé publique France, l'intégralité des informations concernant les mesures de contrôle et recommandations vis à vis notamment des populations sensibles : <https://www.santepubliquefrance.fr/maladies-et-traumatismes/maladies-hivernales/grippe>

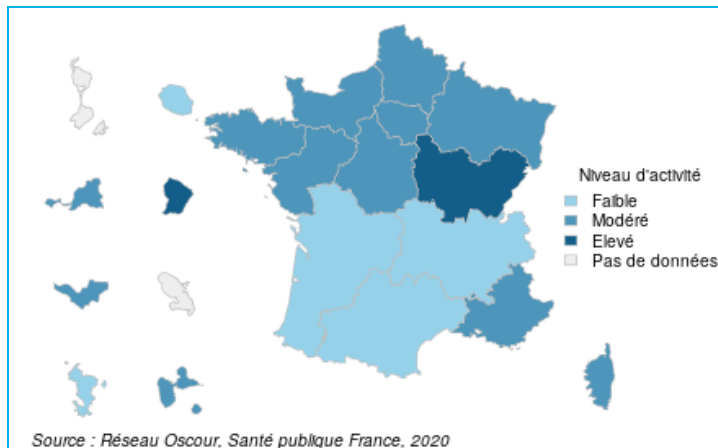
GASTRO-ENTERITE ET DIARRHEES AIGUES

Synthèse des données disponibles

En médecine hospitalière, selon les données transmises par les structures d'urgence au réseau Oscour®, l'activité de la gastro-entérite était faible (Figure 6). Les recours tous âges pour diagnostic de gastro-entérite étaient stables par rapport à la semaine précédente (Figure 7). En semaine 07-2020, 343 passages pour gastro-entérite ont été relevés soit 1,2% des passages (371 passages en semaine 06-2020).

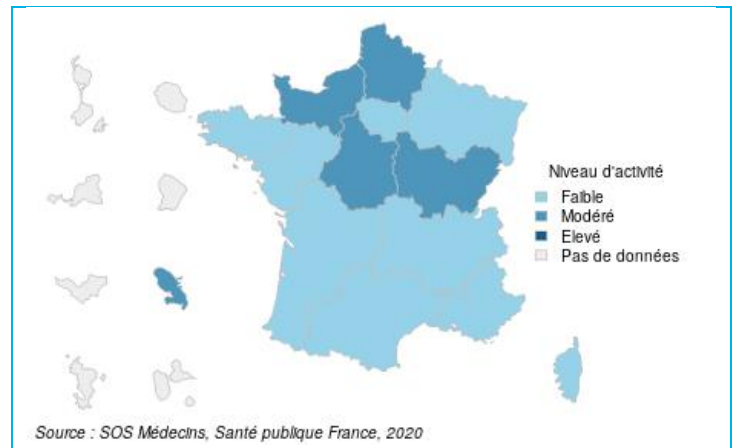
En médecine libérale, d'après les données des associations SOS Médecins de la région, l'activité de la gastro-entérite était faible (Figure 8). Les actes tous âges pour diagnostic de gastro-entérite étaient stables par rapport à la semaine précédente (Figure 9). En semaine 07-2020, 207 actes pour ce diagnostic ont été relevés soit 5,8% de l'activité globale des associations SOS Médecins (216 actes en semaine 06-2020).

Selon les données du réseau Sentinelles, le taux d'incidence des cas de diarrhée aiguë vus en consultation de médecine générale était de 95/100 000 [52; 138], stable par rapport la semaine précédente (81/100000) (Figure 10).



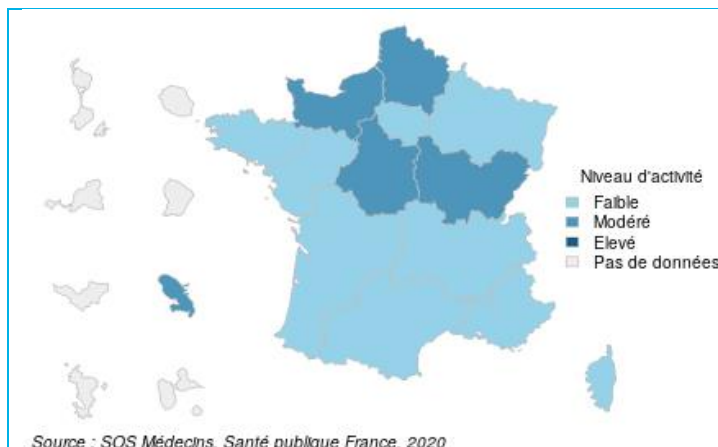
Source : Réseau Oscour, Santé publique France, 2020

Figure 6- Activité hospitalière (réseau Oscour®), tous âges, France



Source : SOS Médecins, Santé publique France, 2020

Figure 7- Passages hospitaliers (réseau Oscour®), tous âges, Occitanie



Source : SOS Médecins, Santé publique France, 2020

Figure 8- Activité d'après SOS Médecins, tous âges, France

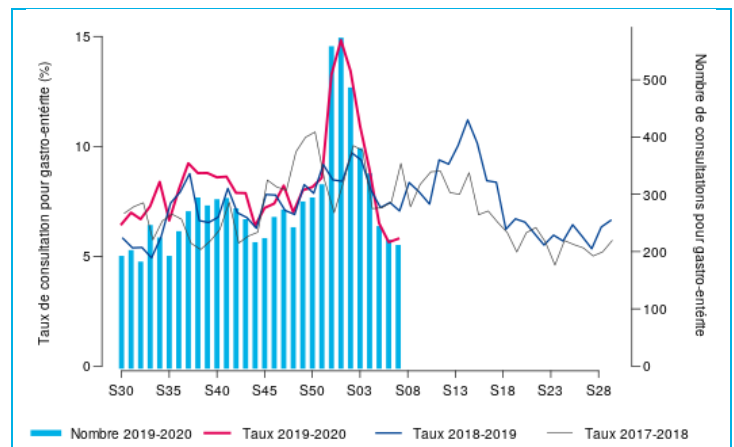


Figure 9- Actes SOS Médecins, tous âges, Occitanie

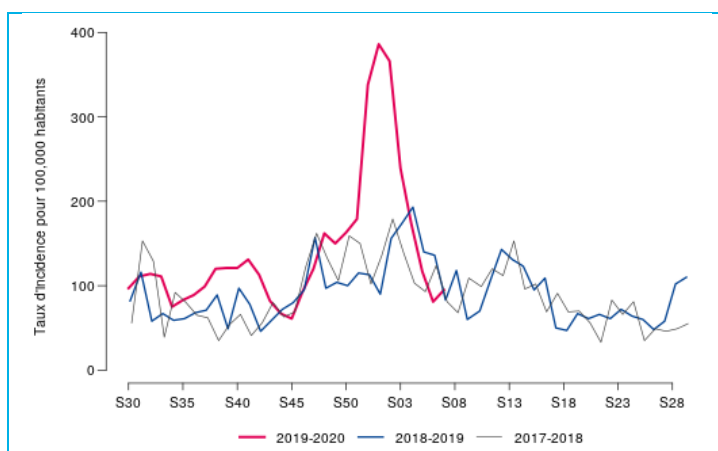


Figure 10- Consultations réseau Sentinelles, tous âges, Occitanie

Pour en savoir plus

Au national :

- Surveillance des urgences et des décès SurSaUD® : [cliquez ici](#)
- Surveillance de la gastro-entérite : [cliquez ici](#)

Prévention de la gastro-entérite

Recommandations du Haut Conseil de la Santé Publique relatives aux conduites à tenir devant des gastro-entérites aiguës en Ehpad : [cliquez ici](#)

MORTALITE TOUTES CAUSES

Synthèse des données disponibles

Selon les **données de mortalité fournies par l'Insee** pour la semaine 05-2020, les nombres de décès toutes causes observés en tous âges et chez les plus de 65 ans se situaient dans des marges de fluctuation habituelle sur cette période (**Figure 11**). Compte-tenu des délais habituels de transmission des données, les effectifs de mortalité observés pour les 3 semaines précédentes sont encore incomplets. Il convient donc de rester prudent dans l'interprétation de ces observations.

Pour en savoir plus

- Surveillance des urgences et des décès SurSaUD® (Oscour, SOS Médecins, Mortalité) : [cliquez ici](#)
- Surveillance de la mortalité : [cliquez ici](#)

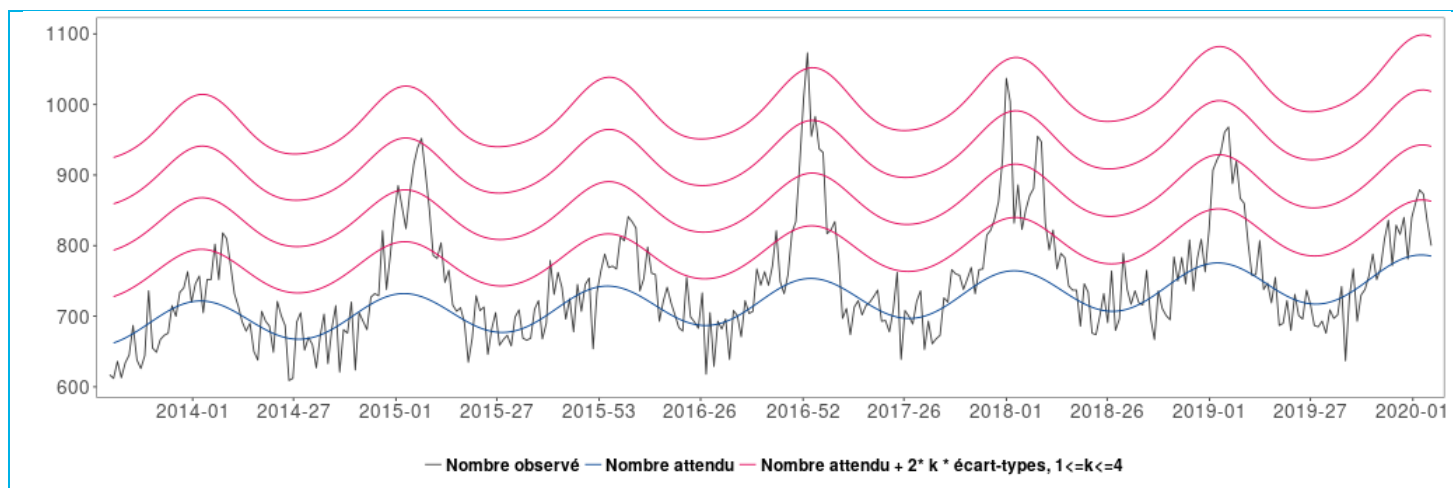


Figure 11- Nombre hebdomadaire de décès toutes causes chez les personnes âgées de plus de 65 ans / tous âges

QUALITE DES DONNEES

Nombre d'associations et de structures d'urgence participant sur la semaine 07-2020 et taux de codage des diagnostics au niveau régional :

Semaine	SOS Médecins	Réseau Oscour®
Etablissements inclus dans l'analyse des tendances	4/4 associations	65/66 structures d'urgence
Taux de codage du diagnostic sur la semaine précédente sur ces établissements	100,0 %	84,4 %

Le point épidémiologique

Remerciements à nos partenaires :

- Structures d'urgences du réseau Oscour® ;
- Associations SOS Médecins de Montpellier, Nîmes, Perpignan et Toulouse ;
- Réseau Sentinelles ;
- Services de réanimation de la région Occitanie ;
- Laboratoires de virologie des CHU de Montpellier, Nîmes et Toulouse ;
- Etablissements d'hébergement de personnes âgées dépendantes de la région Occitanie ;
- Agence Régionale de Santé Occitanie ;
- Observatoire régional des urgences Occitanie (ORU Occitanie).



Directrice de la publication

Geneviève Chêne
Directrice générale
Santé publique France

Comité de rédaction

Damien Mouly
Séverine Bailleul
Olivier Catelinois
Amandine Cochet
Cécile Durand
Anne Guinard
Jérôme Pouey
Adeline Riondel
Stéphanie Rivière
Leslie Simac

Diffusion

Santé publique France Occitanie
Tél. 05 34 30 25 25
Occitanie@santepubliquefrance.fr

Retrouvez nous sur : santepubliquefrance.fr

Twitter : @sante-prevention