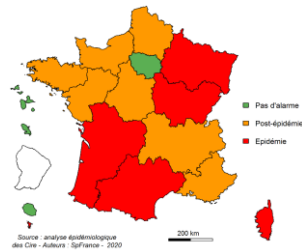


OCCITANIE

Le point épidémiologique

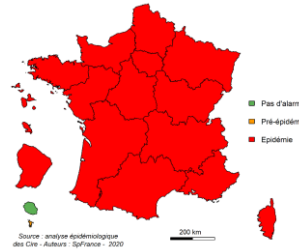
## Surveillance des épidémies hivernales

### BRONCHIOLITE (MOINS DE 2 ANS) :



Evolution régionale : →  
11<sup>ème</sup> semaine épidémique

### GRIPPE ET SYNDROME GRIPPAL :



Evolution régionale : ↗  
4<sup>ème</sup> semaine épidémique

Phases épidémiques (bronchiolite / grippe et syndrome grippal uniquement) :

- Pas d'épidémie
- Pré ou post épidémie
- Épidémie

Evolution des indicateurs (sur la semaine écoulée par rapport à la précédente) :

- ↗ En augmentation
- Stable
- ↘ En diminution

### GASTRO-ENTERITE

- Evolution régionale : ↘
- En médecine libérale (associations SOS Médecins) : **activité faible**.
- En médecine hospitalière (structures d'urgence du réseau Oscour®) : **activité faible**.

### Détail des indicateurs régionaux en pages :

- Bronchiolite .....2
- Grippe et syndrome grippal .....3
- Gastro-entérite .....4
- Mortalité .....5

## Cas de pneumonies associées au nouveau coronavirus (Covid-19) en Chine

### Point au 12 février 2020, dans le monde (source : ECDC)

- Au total, 45 179 cas confirmés de coronavirus (Covid-19) ont été signalés
- dont 44 665 en Chine et 514 hors de Chine
- 1 116 décès dont 1114 en Chine, 1 aux Philippines et 1 à Hong-Kong
- 25 pays hors de Chine ont signalé des cas : 13 pays d'Asie (hors Chine), 9 pays européens, 2 pays d'Amérique, 1 pays d'Océanie

En France (source santé publique France) : 11 cas confirmés dont 5 cas groupés, aucun décès

Pour en savoir plus : [site de Santé publique France](http://santepubliquefrance.fr)

## Faits marquants

### Epidémie de salmonellose à Salmonella Dublin en lien avec une consommation de Morbier au lait cru

13 cas de salmonellose de sérotype Dublin sont en cours d'investigation : lien identifié avec une consommation de Morbier au lait cru entre novembre 2019 et janvier 2020. Un retrait rappel des lots a été réalisé le 07/02 et un communiqué de presse a été rédigé.

Les toxi-infections alimentaires causées par les salmonelles se traduisent par des troubles gastro-intestinaux (diarrhée, vomissements) d'apparition brutale souvent accompagnés de fièvre et de maux de tête qui surviennent généralement 6h à 72h après la consommation des produits contaminés. Ces symptômes peuvent être plus prononcés chez les jeunes enfants, les femmes enceintes, les sujets immunodéprimés et les personnes âgées.

Pour en savoir plus : [Site de Santé publique France](http://santepubliquefrance.fr)

### Tabagisme passif : encore trop de personnes concernées sur leur lieu de travail ou à domicile

De nouvelles données du [Baromètre de Santé publique France](http://santepubliquefrance.fr) montrent que l'exposition des Français à la fumée des autres diminue au domicile mais qu'elle reste stable sur le lieu de travail, alors même que la réglementation l'interdit.

Dans ce contexte, Santé publique France lance une campagne pour promouvoir le dispositif d'aide à distance Tabac info service auprès du grand public et sur les lieux de travail.

# BRONCHIOLITE (chez les moins de 2 ans)

## Synthèse des données disponibles

**En médecine hospitalière, selon les données transmises par les structures d'urgence au réseau Oscour®**, les recours et hospitalisations pour diagnostic de bronchiolite chez les moins de 2 ans étaient en légère augmentation par rapport à la semaine précédente (Figure 1). En semaine 06-2020, 235 passages pour ce diagnostic et dans cette classe d'âge ont été relevés soit 13,7% des passages dans cette classe d'âge (213 passages en semaine 05-2020). Parmi ces passages, 102 ont été suivis d'une hospitalisation soit un taux d'hospitalisation de 43,4% pour ce diagnostic et de 34,2% parmi l'ensemble des hospitalisations dans cette classe d'âge (Tableau 1).

**En médecine libérale, d'après les données des associations SOS Médecins de la région (Montpellier, Nîmes, Perpignan et Toulouse)**, les actes pour diagnostic de bronchiolite chez les moins de 2 ans étaient en diminution par rapport à la semaine précédente (Figure 2). En semaine 06-2020, 15 actes pour diagnostic de bronchiolite chez des moins de 2 ans ont été relevés soit 5,4% de l'activité globale des associations SOS Médecins dans cette classe d'âge (18 actes en semaine 05-2020).

**D'après les données virologiques des CHU de Nîmes, Montpellier et Toulouse**, la circulation du virus respiratoire syncytial (VRS) en légère augmentation par rapport à la semaine précédente : 11,7% des échantillons testés dans les laboratoires de virologie des CHU de la région Occitanie étaient positifs à VRS contre 10,4% en semaine 05-2020.

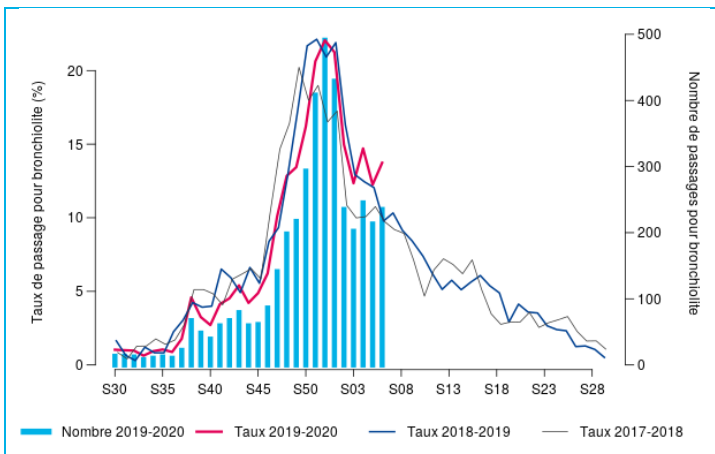


Figure 1- Passages hospitaliers (réseau Oscour®), moins de 2 ans, Occitanie

Semaine	Nombre d'hospitalisations pour bronchiolite, moins de 2 ans	Taux de bronchiolite parmi toutes les hospitalisations codées, moins de 2 ans (%)
05-2020	98	34,4%
06-2020	102	34,2%

Tableau 1- Hospitalisations après passage (réseau Oscour®), moins de 2 ans, Occitanie

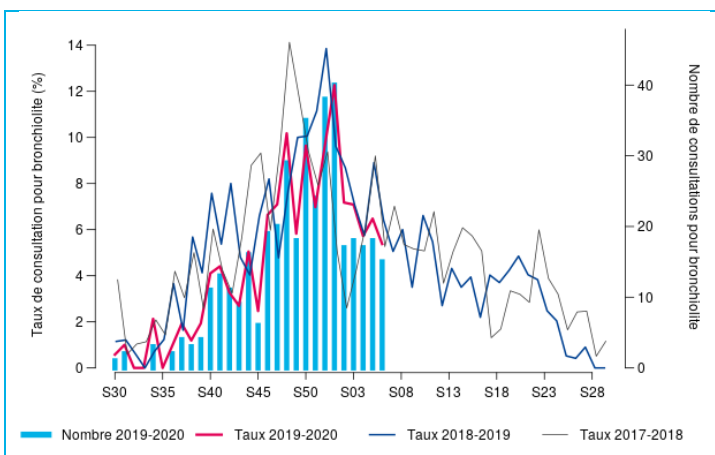


Figure 2- Actes SOS Médecins, moins de 2 ans, Occitanie

### Pour en savoir plus

#### Au national :

- Surveillance des urgences et des décès SurSaUD® : [cliquez ici](#)
- Surveillance de la bronchiolite : [cliquez ici](#)

## Prévention de la bronchiolite

### Comment diminuer le risque de bronchiolite ?

Un document grand public intitulé "Votre enfant et la bronchiolite" est disponible sur le site de Santé publique France : [brochure](#)

# GRIPPE ET SYNDROME GRIPPAL

## Synthèse des données disponibles

**En médecine hospitalière, selon les données transmises par les structures d'urgence au réseau Oscour®**, les recours tous âges pour diagnostic de grippe/syndrome grippal étaient en augmentation par rapport à la semaine précédente (Figure 3). En semaine 06-2020, 568 passages pour ce diagnostic ont été relevés soit 1,9% des passages (502 passages en semaine 05-2020). Les passages concernaient **majoritairement les enfants de moins de 15 ans**. Le taux d'hospitalisation après passage aux urgences pour diagnostic de grippe/syndrome grippal était de 6,3% (0,6% des hospitalisations).

**En médecine libérale, d'après les données des associations SOS Médecins** de la région, les actes tous âges pour diagnostic de grippe/syndrome grippal étaient en augmentation par rapport à la semaine précédente (Figure 4). En semaine 06-2020, 524 actes pour ce diagnostic ont été relevés soit 13,7% de l'activité globale des associations SOS Médecins (473 actes en semaine 05-2020). Les actes concernaient **majoritairement les enfants et jeunes adultes (<45 ans)**.

**Selon les données du réseau Sentinelles**, le taux d'incidence des cas de syndromes grippaux vus en consultation de médecine générale était de 284/100 000 [215; 353], en augmentation par rapport à la semaine précédente (232/100 000) (Figure 5).

**D'après les données virologiques des CHU de Nîmes, Montpellier et Toulouse**, la circulation du virus grippal était en augmentation par rapport à la semaine précédente : 16,0% des échantillons testés dans les laboratoires de virologie des CHU de la région Occitanie étaient positifs pour la grippe (contre 14,8% en semaine 05-2020). Parmi les échantillons positifs pour la grippe depuis la semaine 40, 57,1% étaient des virus de type B.

**Depuis le début de la surveillance des cas graves de grippe** pour la saison 2019-2020, 20 cas graves ont été signalés par les services de réanimation sentinelles pour la région (21 des 38 services de la région) dont 2 depuis le dernier Point épidémiologique.

**Dans les établissements d'hébergement de personnes âgées dépendantes (Ehpad)** de la région, 36 foyers d'infections respiratoires aiguës (IRA) ont été signalés depuis début octobre 2019, dont 3 depuis le précédent Point épidémiologique.

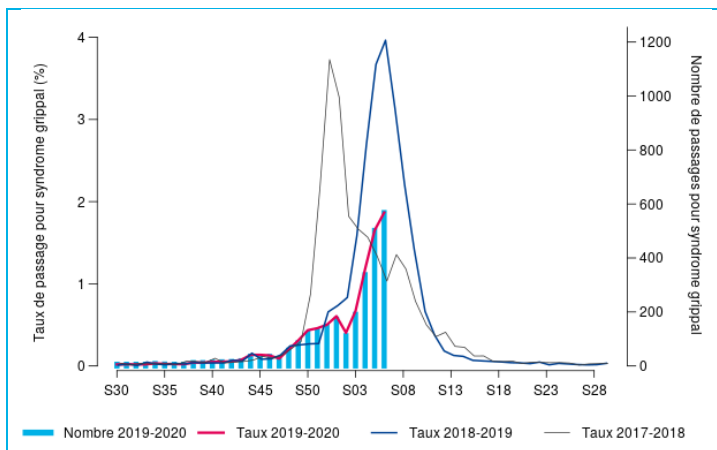


Figure 3- Passages hospitaliers (réseau Oscour®), tous âges, Occitanie

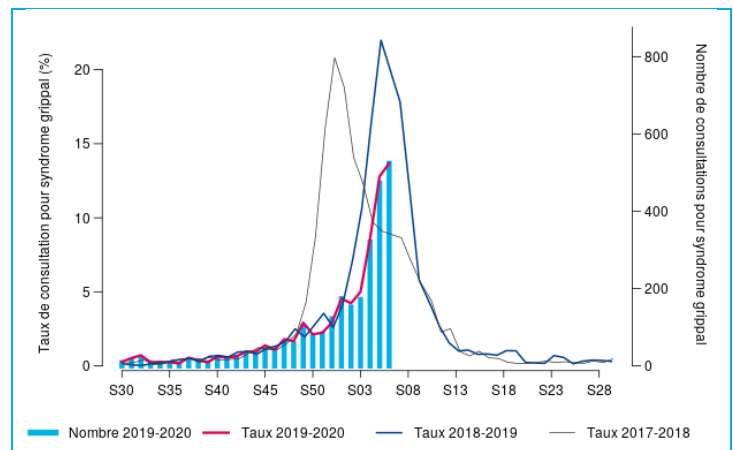


Figure 4- Actes SOS Médecins, tous âges, Occitanie

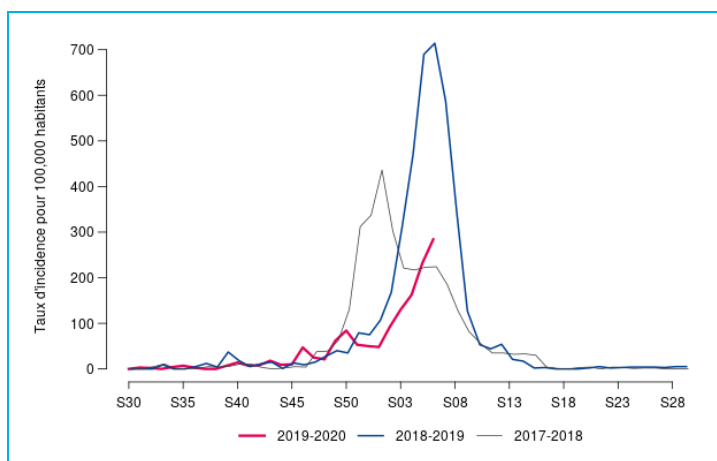


Figure 5- Consultations réseau Sentinelles, tous âges, Occitanie

### Pour en savoir plus

#### En région :

- Point épidémiologique cas grave de grippe en réanimation et surveillance virologique : [cliquez ici](#)

#### Au national :

- Surveillance des urgences et des décès SurSaUD® : [cliquez ici](#)
- Surveillance de la grippe: [cliquez ici](#)

### Prévention de la grippe et des syndromes grippaux

Retrouvez sur le site Internet de Santé publique France, l'intégralité des informations concernant les mesures de contrôle et recommandations vis à vis notamment des populations sensibles : <https://www.santepubliquefrance.fr/maladies-et-traumatismes/maladies-hivernales/grippe>

# GASTRO-ENTERITE ET DIARRHEES AIGUES

## Synthèse des données disponibles

**En médecine hospitalière, selon les données transmises par les structures d'urgence au réseau Oscour®**, l'activité de la gastro-entérite était faible (Figure 6). Les recours tous âges pour diagnostic de gastro-entérite étaient en diminution par rapport à la semaine précédente (Figure 7). En semaine 06-2020, 366 passages pour gastro-entérite ont été relevés soit 1,2% des passages (414 passages en semaine 05-2020).

**En médecine libérale, d'après les données des associations SOS Médecins de la région**, l'activité de la gastro-entérite était faible (Figure 8). Les actes tous âges/moins de 5 ans pour diagnostic de gastro-entérite étaient en diminution par rapport aux semaines précédentes (Figure 9). En semaine 06-2020, 217/43 actes pour ce diagnostic ont été relevés soit 5,7%/5,7% de l'activité globale des associations SOS Médecins (240/39 actes en semaine 05-2020).

**Selon les données du réseau Sentinelles**, le taux d'incidence des cas de diarrhée aiguë vus en consultation de médecine générale était de 89/100 000 [50; 128], en diminution par rapport à la semaine précédente (118/100000) (Figure 10).

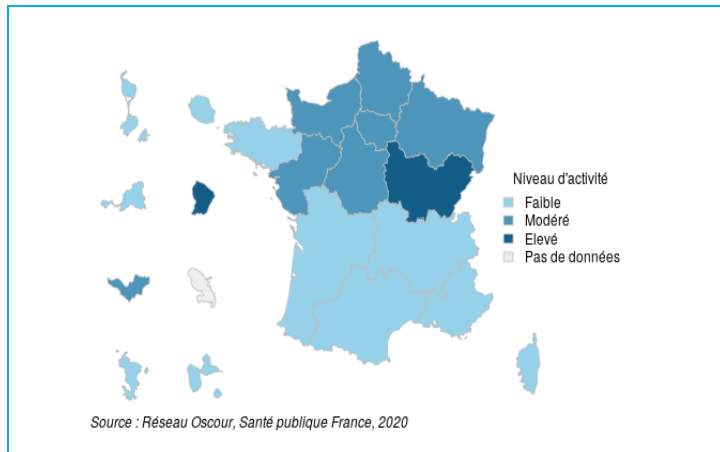


Figure 6- Activité hospitalière (réseau Oscour®), tous âges, France

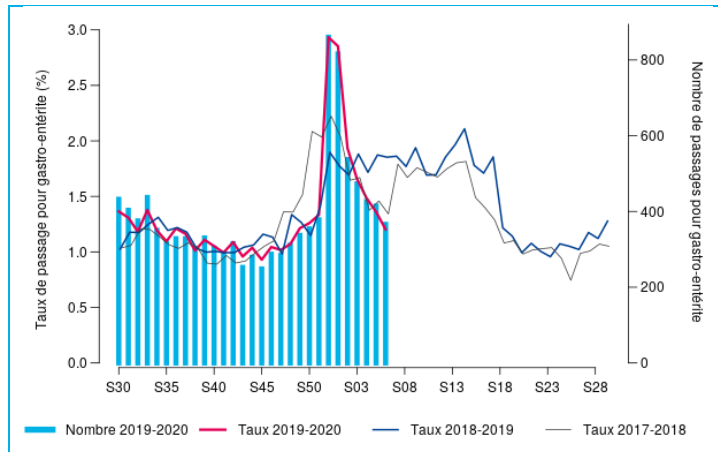


Figure 7- Passages hospitaliers (réseau Oscour®), tous âges, Occitanie

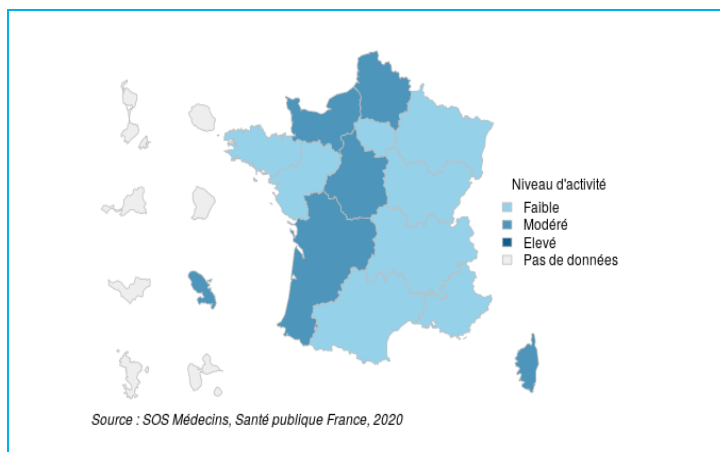


Figure 8- Activité d'après SOS Médecins, tous âges, France

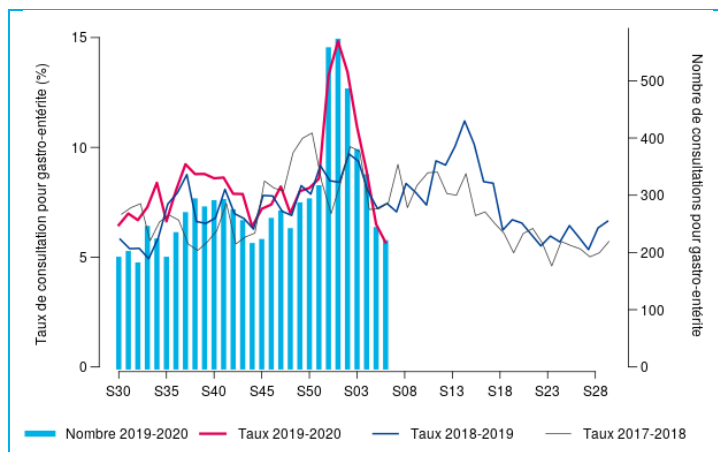


Figure 9- Actes SOS Médecins, tous âges, Occitanie

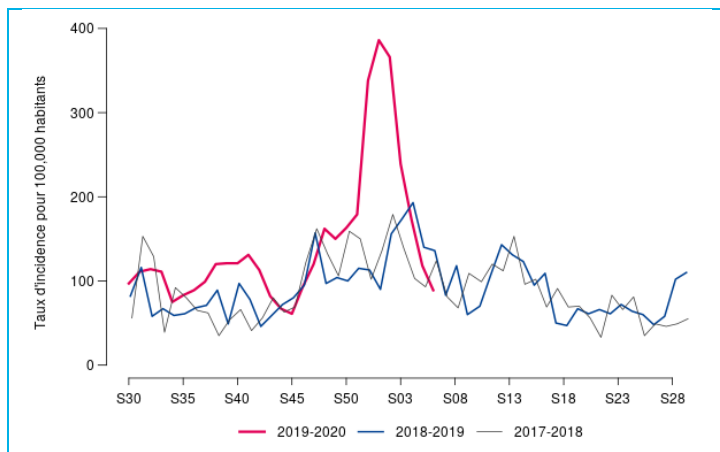


Figure 10- Consultations réseau Sentinelles, tous âges, Occitanie

### Pour en savoir plus

#### Au national :

- Surveillance des urgences et des décès SurSaUD® : [cliquez ici](#)
- Surveillance de la gastro-entérite : [cliquez ici](#)

## Prévention de la gastro-entérite

Recommandations du Haut Conseil de la Santé Publique relatives aux conduites à tenir devant des gastro-entérites aiguës en Ehpad : [cliquez ici](#)

# MORTALITE TOUTES CAUSES

## Synthèse des données disponibles

Selon les **données de mortalité fournies par l'Insee** pour la semaine 04-2020, les nombres de décès toutes causes observés en tous âges se situaient dans des marges de fluctuation habituelle sur cette période (**Figure 11**). Compte-tenu des délais habituels de transmission des données, les effectifs de mortalité observés pour les 3 semaines précédentes sont encore incomplets. Il convient donc de rester prudent dans l'interprétation de ces observations.

### Pour en savoir plus

- Surveillance des urgences et des décès SurSaUD® (Oscour, SOS Médecins, Mortalité) : [cliquez ici](#)
- Surveillance de la mortalité : [cliquez ici](#)

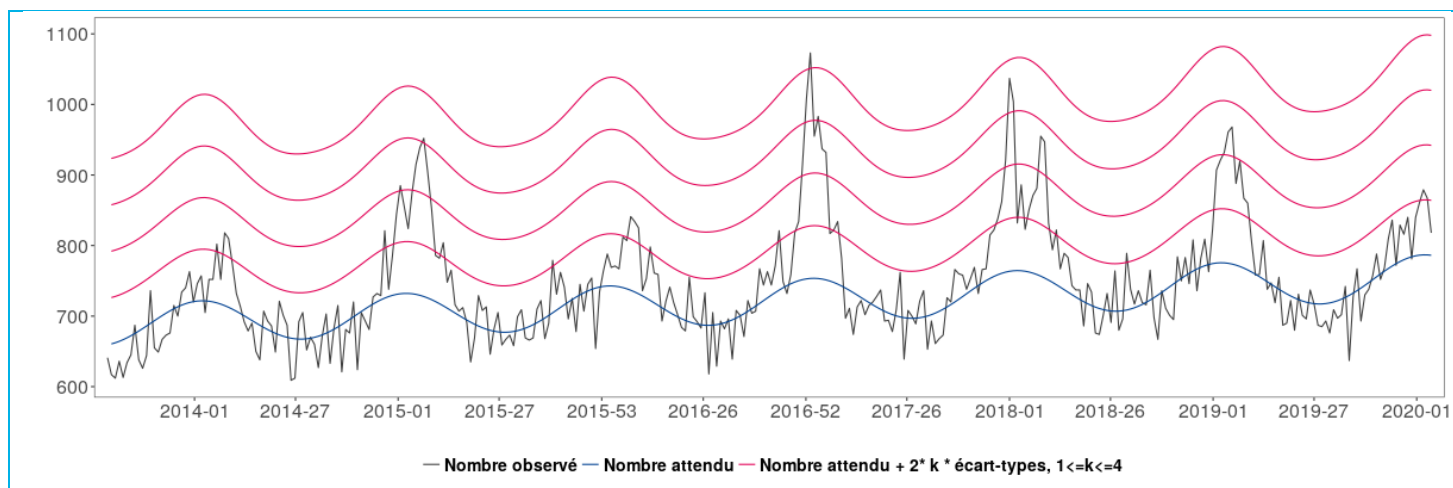


Figure 11- Nombre hebdomadaire de décès toutes causes chez les personnes tous âges

## QUALITE DES DONNEES

Nombre d'associations et de structures d'urgence participant sur la semaine 06-2020 et taux de codage des diagnostics au niveau régional :

Semaine	SOS Médecins	Réseau Oscour®
Etablissements inclus dans l'analyse des tendances	4/4 associations	64/66 structures d'urgence
Taux de codage du diagnostic sur la semaine précédente sur ces établissements	100 %	85,0 %

### Le point épidémiolo

#### Remerciements à nos partenaires :

- Structures d'urgences du réseau Oscour® ;
- Associations SOS Médecins de Montpellier, Nîmes, Perpignan et Toulouse ;
- Réseau Sentinelles ;
- Services de réanimation de la région Occitanie ;
- Laboratoires de virologie des CHU de Montpellier, Nîmes et Toulouse ;
- Etablissements d'hébergement de personnes âgées dépendantes de la région Occitanie ;
- Agence Régionale de Santé Occitanie ;
- Observatoire régional des urgences Occitanie (ORU Occitanie).



#### Directrice de la publication

Geneviève Chêne  
Directrice générale  
Santé publique France

#### Comité de rédaction

Damien Mouly  
Séverine Bailleul  
Olivier Catelinois  
Amandine Cochet  
Cécile Durand  
Anne Guinard  
Jérôme Pouey  
Adeline Riondel  
Stéphanie Rivière  
Leslie Simac

#### Diffusion

Santé publique France Occitanie  
Tél. 05 34 30 25 25  
[Occitanie@santepubliquefrance.fr](mailto:Occitanie@santepubliquefrance.fr)

Retrouvez nous sur : [santepubliquefrance.fr](http://santepubliquefrance.fr)

Twitter : @sante-prevention