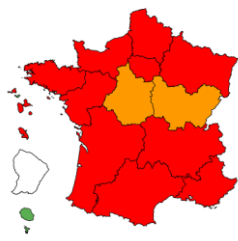


OCCITANIE

Le point épidémiologique

## Surveillance des épidémies hivernales

BRONCHIOLITE (MOINS DE 2 ANS) : GRIPPE ET SYNDROME GRIPPAL :



Evolution régionale :   
1<sup>ère</sup> semaine épidémique



Evolution régionale   
Pas d'épidémie

Phases épidémiques (bronchiolite / grippe et syndrome grippal uniquement) :

 Pas d'épidémie  
 Pré ou post épidémie  
 Épidémie

Evolution des indicateurs (sur la semaine écoulée par rapport à la précédente) :

 En augmentation  
 Stable  
 En diminution

### GASTRO-ENTERITE

- Evolution régionale : recours stables en médecine d'urgence et en augmentation en médecine libérale (réseau Sentinelles).
- En médecine libérale (associations SOS Médecins) : **activité faible**.
- En médecine hospitalière (structures d'urgence du réseau Oscour®) : **activité faible**.

Détail des indicateurs régionaux en pages :

- Bronchiolite ..... 2
- Mortalité ..... 3

## Autres surveillances régionales

### Mortalité toutes causes (données Insee)

Sous réserve de consolidation des données à 3 semaines, pas de fluctuation anormale des effectifs de décès jusqu'en semaine 46-2019.

## Faits marquants

« Ne surchauffez pas votre logement mais chauffez normalement en vous assurant de sa bonne ventilation pour éviter tout risque d'intoxication au monoxyde de carbone ! Les signes précurseurs sont les maux de tête et les vomissements : en cas d'urgence, contactez le 15, le 18 ou le 112. Retrouvez plus de conseils dans la brochure de Santé publique France <https://www.santepubliquefrance.fr/determinants-de-sante/exposition-a-des-substances-chimiques/monoxyde-de-carbone> »



# BRONCHIOLITE (chez les moins de 2 ans)

## Synthèse des données disponibles

**En médecine hospitalière, selon les données transmises par les structures d'urgence au réseau Oscour®**, les recours et hospitalisations pour diagnostic de bronchiolite chez les moins de 2 ans étaient en augmentation par rapport aux semaines précédentes (Figure 1). En semaine 48-2019, 198 passages pour ce diagnostic et dans cette classe d'âge ont été relevés soit 13,0% des passages dans cette classe d'âge (141 passages en semaine 47-2019). Parmi ces passages, 78 ont été suivis d'une hospitalisation soit un taux d'hospitalisation de 39,4% pour ce diagnostic et de 32,8% parmi l'ensemble des hospitalisations dans cette classe d'âge (Tableau 1).

**En médecine libérale, d'après les données des associations SOS Médecins** de la région (Montpellier, Nîmes, Perpignan et Toulouse), les actes pour diagnostic de bronchiolite chez les moins de 2 ans étaient en augmentation par rapport aux semaines précédentes (Figure 2). En semaine 48-2019, 29 actes pour diagnostic de bronchiolite chez des moins de 2 ans ont été relevés soit 10,2% de l'activité globale des associations SOS Médecins dans cette classe d'âge (20 actes en semaine 47-2019).

**D'après les données virologiques des CHU de Nîmes, Montpellier et Toulouse**, la circulation du virus respiratoire syncytial (VRS) en augmentation par rapport à la semaine précédente : 12,1% des échantillons testés dans les laboratoires de virologie des CHU de la région Occitanie étaient positifs à VRS contre 8,8% en semaine 47-2019.

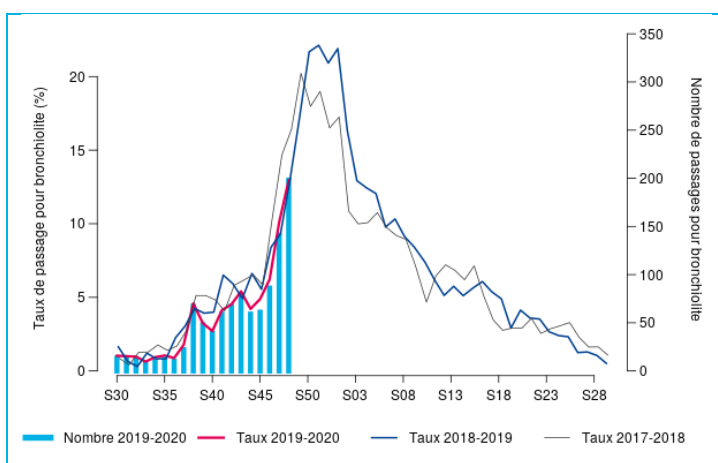


Figure 1- Passages hospitaliers (réseau Oscour®), moins de 2 ans, Occitanie

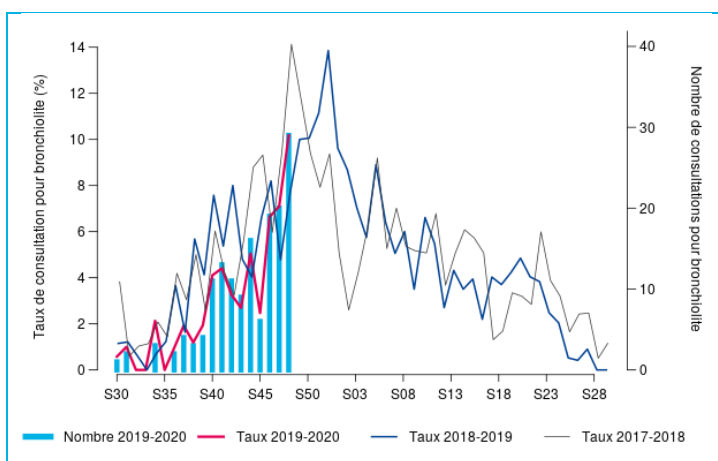


Figure 2- Actes SOS Médecins, moins de 2 ans, Occitanie

Semaine	Nombre d'hospitalisations pour bronchiolite, moins de 2 ans	Taux de bronchiolite parmi toutes les hospitalisations codées, moins de 2 ans (%)
47-2019	70	28,5%
48-2019	78	32,8%

Tableau 1- Hospitalisations après passage (réseau Oscour®), moins de 2 ans, Occitanie

### Pour en savoir plus

#### Au national :

- Surveillance des urgences et des décès SurSaUD® : [cliquez ici](#)
- Surveillance de la bronchiolite : [cliquez ici](#)

## Prévention de la bronchiolite

### Comment diminuer le risque de bronchiolite ?

Un document grand public intitulé "Votre enfant et la bronchiolite" est disponible sur le site de Santé publique France : [brochure](#)

# MORTALITE TOUTES CAUSES

## Synthèse des données disponibles

Selon les **données de mortalité fournies par l'Insee** pour la semaine 46-2019, les nombres de décès toutes causes observés en tous âges et chez les plus de 65 ans se situaient dans des marges de fluctuation habituelle sur cette période (**Figure 11**). Compte-tenu des délais habituels de transmission des données, les effectifs de mortalité observés pour les 3 semaines précédentes sont encore incomplets. Il convient donc de rester prudent dans l'interprétation de ces observations.

### Pour en savoir plus

- Surveillance des urgences et des décès SurSaUD® (Oscour, SOS Médecins, Mortalité) : [cliquez ici](#)
- Surveillance de la mortalité : [cliquez ici](#)

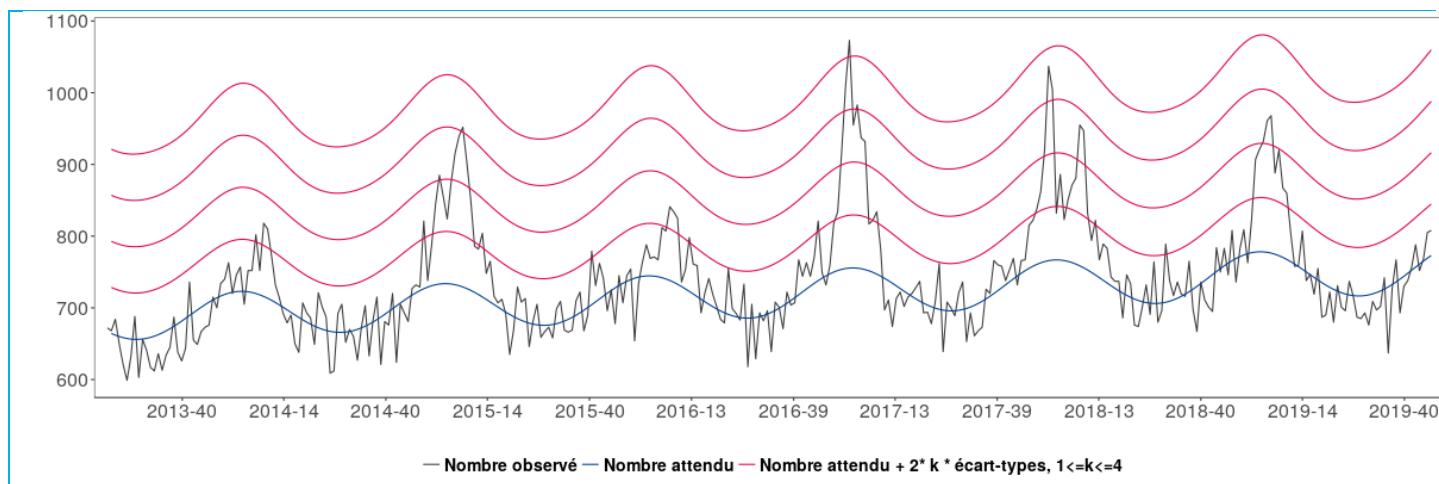


Figure 11- Nombre hebdomadaire de décès toutes causes chez les personnes âgées de plus de 65 ans / tous âges

## QUALITE DES DONNEES

Nombre d'associations et de structures d'urgence participant sur la semaine 48-2019 et taux de codage des diagnostics au niveau régional :

Semaine	SOS Médecins	Réseau Oscour®
Etablissements inclus dans l'analyse des tendances	4/4 associations	66/66 structures d'urgence
Taux de codage du diagnostic sur la semaine précédente sur ces établissements	100 %	83,5 %

### Le point épidémiologique

#### Remerciements à nos partenaires :

- Structures d'urgences du réseau Oscour® ;
- Associations SOS Médecins de Montpellier, Nîmes, Perpignan et Toulouse ;
- Réseau Sentinelles ;
- Services de réanimation de la région Occitanie ;
- Laboratoires de virologie des CHU de Montpellier, Nîmes et Toulouse ;
- Etablissements d'hébergement de personnes âgées dépendantes de la région Occitanie ;
- Agence Régionale de Santé Occitanie.



#### Directrice de la publication

Geneviève Chêne  
Directrice générale  
Santé publique France

#### Comité de rédaction

Damien Mouly  
Séverine Bailleul  
Olivier Catelinois  
Amandine Cochet  
Cécile Durand  
Anne Guinard  
Jérôme Pouey  
Adeline Riondel  
Stéphanie Rivière  
Leslie Simac

#### Diffusion

Santé publique France Occitanie  
Tél. 05 34 30 25 25  
[Occitanie@santepubliquefrance.fr](mailto:Occitanie@santepubliquefrance.fr)

Retrouvez nous sur : [santepubliquefrance.fr](http://santepubliquefrance.fr)

Twitter : @sante-prevention