

### Points clés régionaux

**Bronchiolite** : la Normandie est en **phase pré-épidémique** pour la 3<sup>ème</sup> semaine consécutive, avec une stabilisation des indicateurs d'activité chez SOS Médecins et dans les services d'urgences. Les niveaux d'activités sont comparables à ceux observés les deux années antérieures à la même période, traduisant un démarrage à nouveau précoce. Les données virologiques montrent une prédominance de la circulation de rhinovirus et entérovirus, néanmoins le nombre de VRS isolés a fortement augmenté en semaine 41.

**SARS-CoV-2 (Covid-19)** : L'activité pour Covid-19 est en baisse chez SOS Médecins et stable dans les services d'urgences. Le taux d'incidence\* régional repart à la baisse et passe à 33 cas / 100 000 habitants (vs 39 cas /1000000 habitants en S40 ;-15 %). Le pic de l'actuelle vague épidémique dans la région est possiblement passé.

\* données des laboratoires de ville et hospitaliers uniquement

**IRA (Infection respiratoire aiguë) basse** : L'activité pour IRA basse est stable chez SOS Médecins et en légère hausse dans les services d'urgences.

**Asthme** : L'activité pour asthme est en légère baisse mais reste à des niveaux élevés chez SOS Médecins et dans les services des urgences. Avec l'augmentation des IRA, cette activité va probablement rester élevée les prochaines semaines.

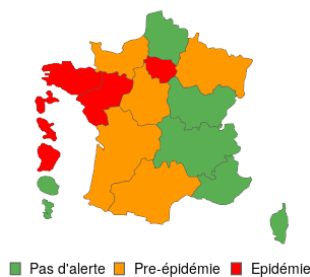
Face aux infections respiratoires aiguës, un rappel des [gestes barrières](#) est utile pour en limiter l'impact.

#### Niveau d'alerte régional

##### Grippe

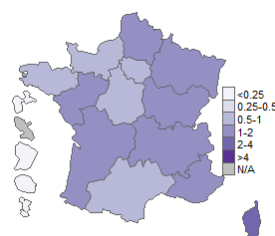


##### Bronchiolite



#### Taux de passages aux urgences

##### COVID-19



### Actualités régionales et nationales

- Surveillance intégrée des infections respiratoires aiguës : [point au 18 octobre 2023](#)
- Surveillance sanitaire de l'asthme - Rentrée scolaire 2023. [Points hebdomadaires](#)
- Infections invasives à méningocoque en France en 2022: [publication du 16 octobre 2023](#)
- 8e édition de Mois sans tabac : [Inscriptions ouvertes pour relever le défi !](#)

### Présentation des indicateurs régionaux

**Page 2** : Bronchiolite

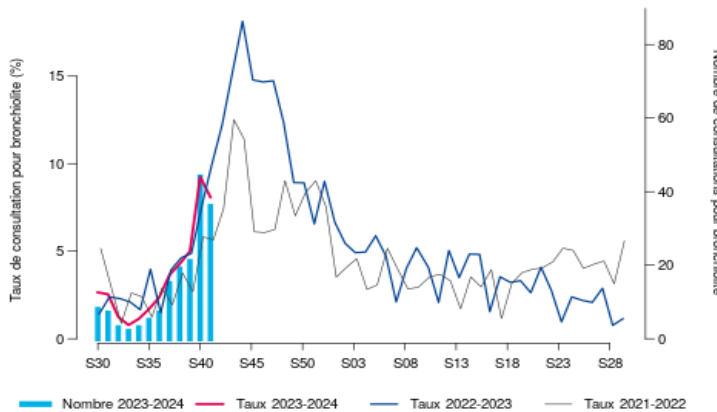
**Page 3** : COVID-19, IRA basse

**Page 4** : Qualité des données, Mortalité toutes causes

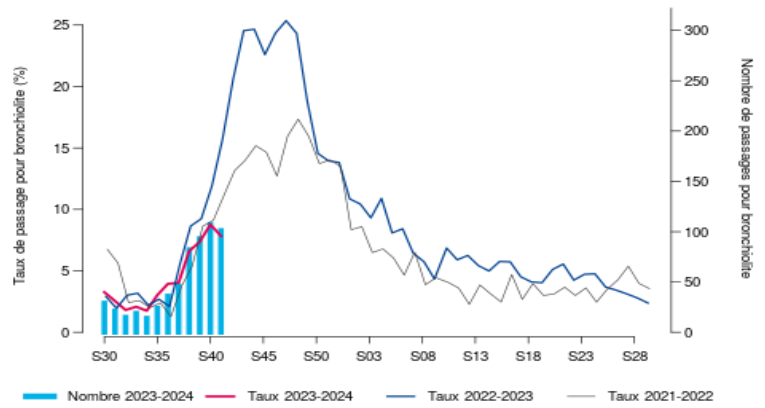
PE précédent : [lien](#)

# BRONCHIOLITE (chez les moins de 2 ans)

Évolution hebdomadaire du nombre d'actes (axe droit) et proportion d'activité (axe gauche) pour bronchiolite chez les moins de 2 ans en Normandie, SOS Médecins, 2021-2023.



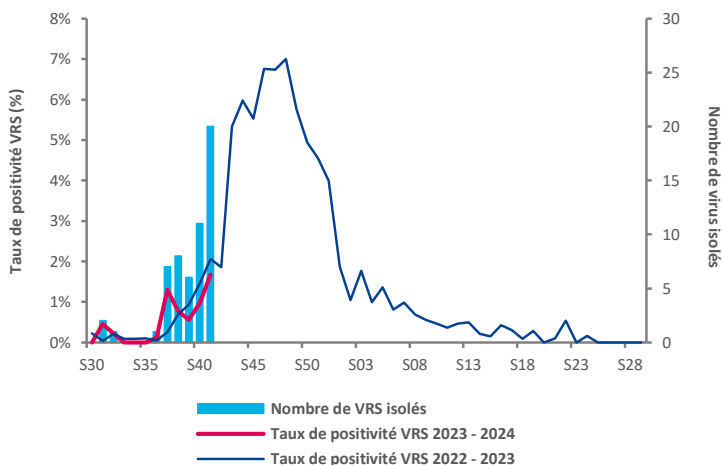
Évolution hebdomadaire du nombre de passages (axe droit) et proportion d'activité (axe gauche) pour bronchiolite chez les moins de 2 ans en Normandie, Oscour®, 2021-2023.



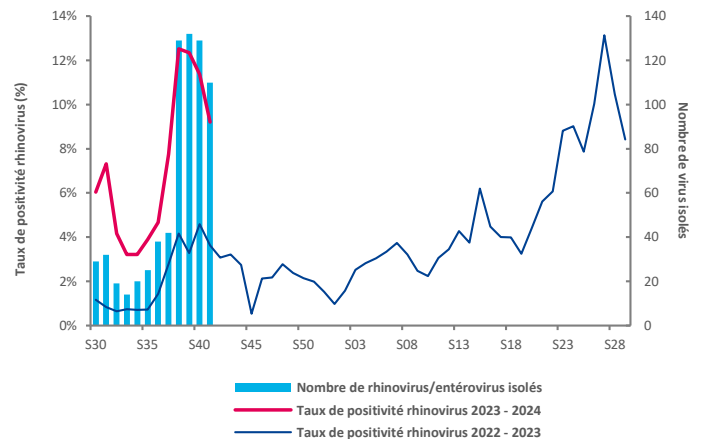
Hospitalisations pour bronchiolite après passage aux urgences chez les moins de 2 ans en Normandie, Oscour®, les deux dernières semaines.

Semaine	Nombre d'hospitalisations	Pourcentage de variation (S-1)	Part des hospitalisations totales (moins de 2 ans)
S-2	38		23 %
S-1	34	- 10,5 %	20 %

Évolution hebdomadaire du nombre de VRS (axe droit) et de la proportion de prélèvements positifs pour le VRS (axe gauche), Laboratoires de virologie des CHU de Caen et Rouen, 2022-2023.



Évolution hebdomadaire du nombre de rhinovirus/entérovirus (axe droit) et de la proportion de prélèvements positifs pour les rhinovirus/entérovirus (axe gauche), Laboratoires de virologie des CHU de Caen et Rouen, 2022-2023.

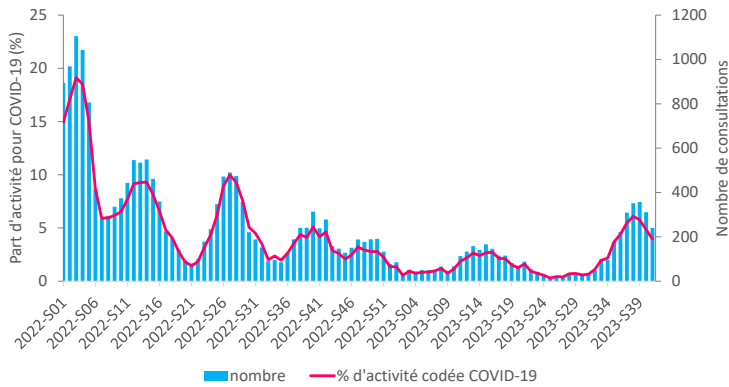


Consulter les données nationales et régionales :

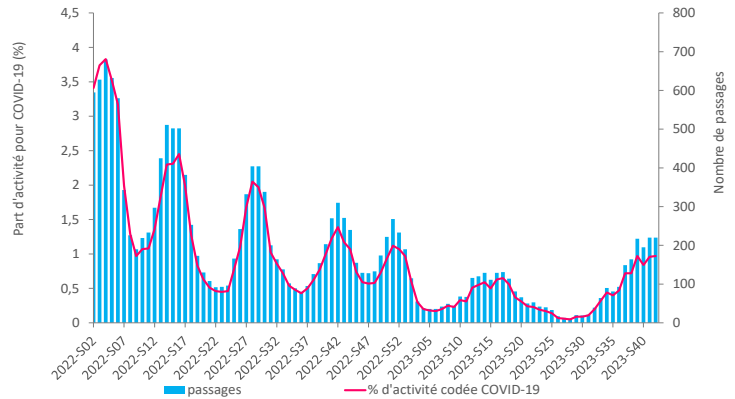
- Surveillance de la bronchiolite : [cliquez ici](#)
- Réseau bronchiolite normand : [cliquez ici](#)
- Surveillance des urgences et des décès, SurSaUD® (Oscour®, SOS Médecins, Mortalité) : [cliquez ici](#)

# COVID-19

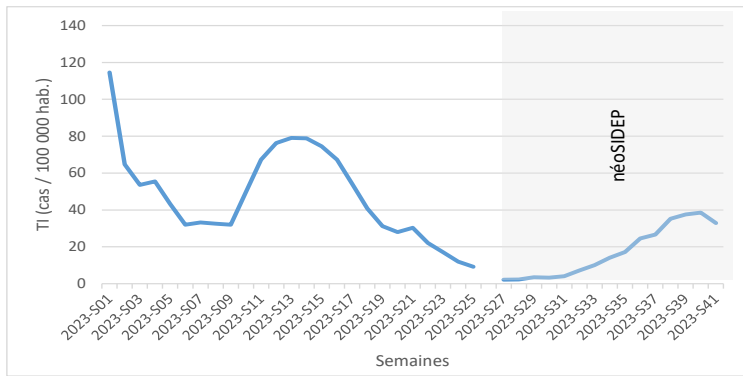
Évolution hebdomadaire du nombre d'actes par les associations SOS Médecins et part d'activité (en %) pour suspicion de COVID-19, tous âges, Normandie, SOS Médecins, 2022-2023.



Évolution hebdomadaire du nombre passages aux urgences et part d'activité (en %) pour suspicion de COVID-19, tous âges, Normandie, Oscour®, 2022-2023.



Évolution du taux d'incidence du SARS-Cov-2, en Normandie, données SIDEP jusqu'au 27 juin 2023 (S25) puis NéoSIDEP\*, 2023-S01 à 2023-S41.



Hospitalisations pour COVID-19 après passage aux urgences en Normandie, Oscour®, les deux dernières semaines.

Semaine	Nombre d'hospitalisations	Pourcentage de variation (S-1)	Part des hospitalisations totales
S-2	72		1,9 %
S-1	80	+ 11 %	2,2 %

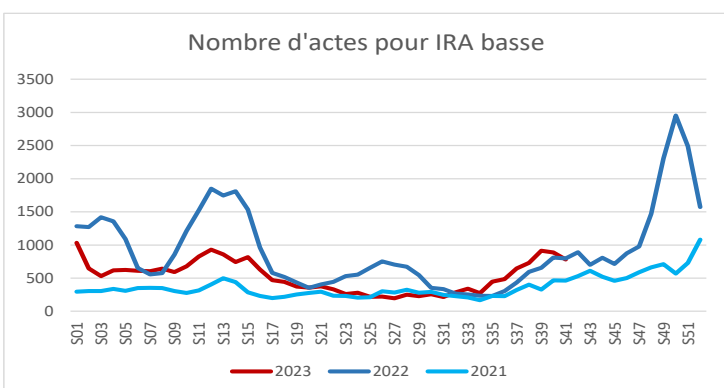
\* NéoSIDEP : depuis le 1<sup>er</sup> juillet 2023, résultats des tests réalisés en laboratoires de ville et hospitaliers uniquement (tests en pharmacie non inclus).

## Consulter les données nationales :

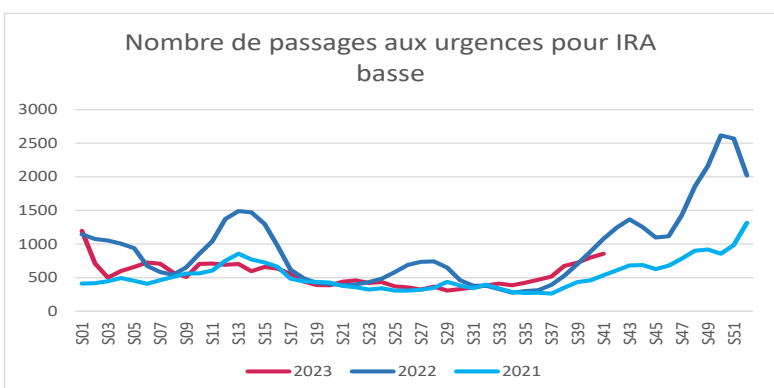
- Dossier COVID-19 de Santé publique France : [cliquer ici](#)
- Analyse de risque sur les variants émergents du SARS-CoV-2 : [cliquer ici](#)

# IRA basse

Évolution hebdomadaire du nombre d'actes pour IRA basse, tous âges, SOS Médecins, 2021-2023.



Évolution hebdomadaire du nombre de passages pour IRA basse tous âges, Oscour®, 2021-2023.



	NORMANDIE	CALVADOS	EURE	MANCHE	ORNE	SEINE-MARITIME
SOS : Nombre d'associations incluses	3/3	1/1	-	1/1	-	1/1
SOS : Taux de codage diagnostique	99,9%	99,9%	-	99,8%	-	84,8%
SAU – Nombre de SU inclus	46/47	10/10	8/9	7/7	7/7	14/14
SAU – Taux de codage diagnostique	90,6%	84,8%	85,5%	94,4%	86,9%	94,5%

Un délai de quelques jours ou semaines est possible avant la consolidation des données, selon les sources dont elles sont issues.

## Mortalité toutes causes

En Normandie, le nombre de décès toutes causes se situe proche des valeurs attendues.

Rédacteur en chef  
Mélanie Martel

Equipe de rédaction  
- Santé publique France Normandie  
- Direction des régions (DiRe)  
- En collaboration à Santé publique France avec la Direction des maladies infectieuses (DMI), la Direction appui, traitements et analyse de données (Data)

Contact presse  
[presse@santepubliquefrance.fr](mailto:presse@santepubliquefrance.fr)

Diffusion Santé publique France  
12 rue du Val d'Osne  
94415 Saint-Maurice  
Cedex  
[www.santepubliquefrance.fr](http://www.santepubliquefrance.fr)

Date de publication:  
18/10/2023

Numéro vert 0 800 130 000

7j/7 24h/24 (appel gratuit)

### Abonnements

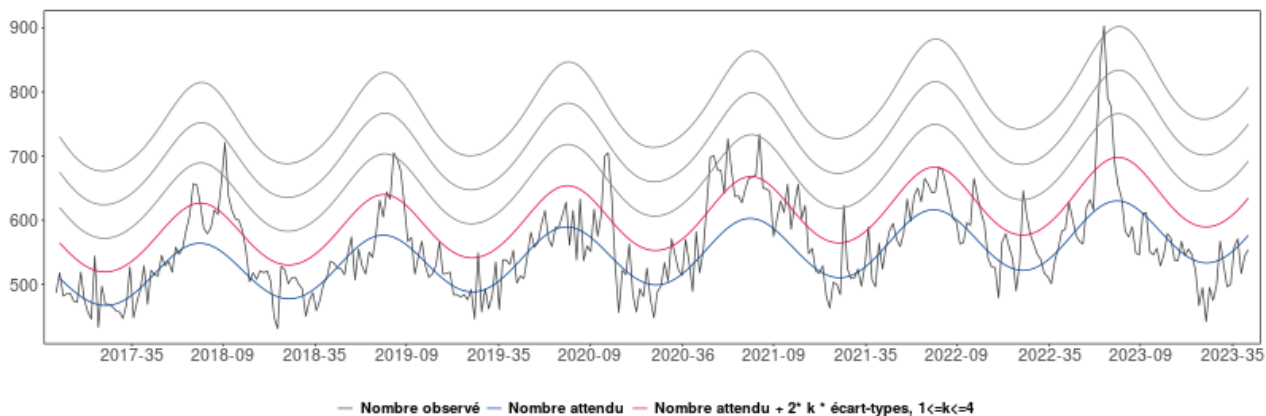
→ points épidémiologiques régionaux <https://www.santepubliquefrance.fr/regions/normandie/publications/#tabs>

→ newsletters de SpFrance : [Abonnements aux newsletters \(santepubliquefrance.fr\)](https://www.santepubliquefrance.fr/regions/normandie/publications/#tabs)

### Sites associés :

- ▶ [SurSaUD®](#)
- ▶ [OSCOUR®](#)
- ▶ [SOS Médecins](#)
- ▶ [Réseau Sentinelles](#)

### Évolution hebdomadaire du nombre de décès toutes causes, toutes classes d'âge confondues jusqu'à la semaine 39-2023, Insee au 18/10/2023.



### Évolution hebdomadaire du nombre de décès toutes causes, chez les plus de 65 ans, jusqu'à la semaine 39-2023, Insee au 18/10/2023.

