

Points clés régionaux

Bronchiolite : la Normandie est en **phase pré-épidémique** avec la poursuite d'une augmentation rapide des indicateurs d'activité pour bronchiolite chez SOS Médecins et dans les services d'urgences. Les augmentations sont comparables à celles observées les deux années antérieures à la même période, traduisant un démarrage à nouveau précoce. Les données virologiques montrent une prédominance de la circulation de rhinovirus et entérovirus, néanmoins le nombre de VRS isolés augmente progressivement.

SARS-CoV-2 (Covid-19) : l'activité pour Covid-19 est en baisse chez SOS Médecins, stable dans les services d'urgences. Le taux d'incidence régional se stabilise à un niveau proche de 40 cas / 100 000 habitants (données des laboratoires de ville et hospitaliers uniquement). Le pic de la vague épidémique en cours dans la région est possiblement atteint.

Asthme : l'activité pour asthme se stabilise à des niveaux élevés chez SOS Médecins et dans les services d'urgences.

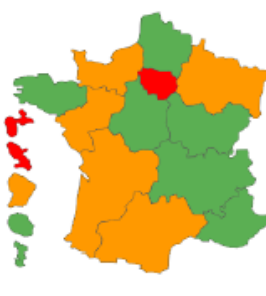
Face aux infections respiratoires aiguës, un rappel des [gestes barrières](#) est utile pour en limiter l'impact.

Niveau d'alerte régional

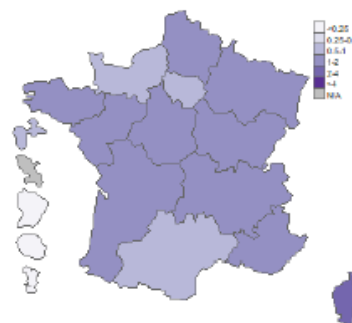
Grippe



Bronchiolite



COVID-19



■ Pas d'alerte ■ Pre-épidémie ■ Epidémie

Actualités régionales et nationales

- Coupe du monde de rugby 2023 : une surveillance sanitaire renforcée et adaptée aux grands rassemblements : [point au 9 octobre 2023](#)
- Surveillance intégrée des infections respiratoires aiguës : [point au 5 octobre 2023](#)
- Surveillance sanitaire de l'asthme - Rentrée scolaire 2023. [Point hebdomadaire du 10 octobre 2023](#)
- [Point épidémiologique du 09/10/2023](#) relatif à la surveillance des recours à la médecine à la suite de l'incendie de deux immeubles à Rouen
- [Point épidémiologique Normandie du 10/10/2023](#) relatif à l'analyse des indicateurs surveillés en continu en matière de santé mentale

Présentation des indicateurs régionaux

Page 2 : Bronchiolite

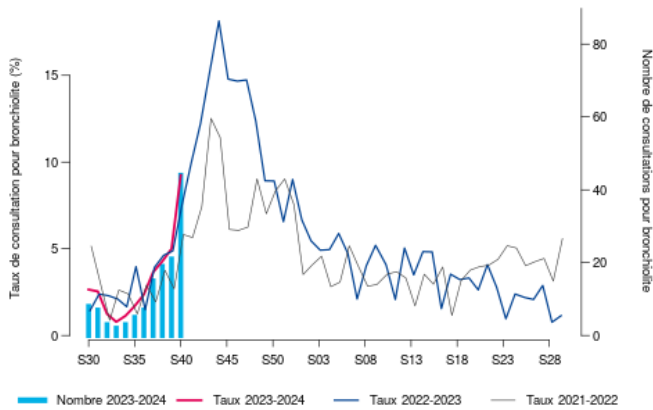
Page 3 : COVID-19, Asthme

Page 4 : Qualité des données, Mortalité toutes causes

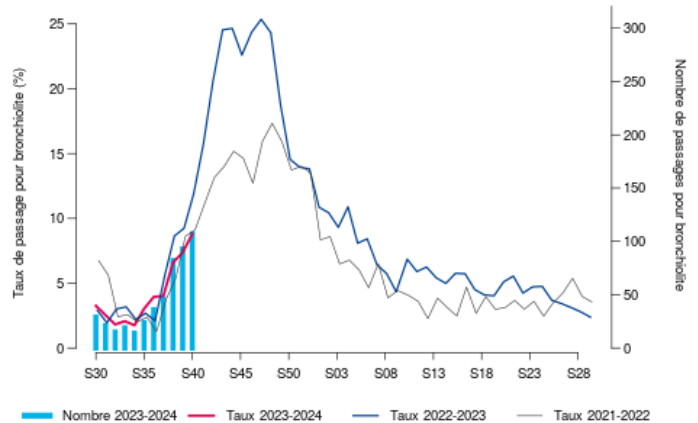
PE précédent : [lien](#)

BRONCHIOLITE (chez les moins de 2 ans)

Évolution hebdomadaire du nombre d'actes (axe droit) et proportion d'activité (axe gauche) pour bronchiolite chez les moins de 2 ans en Normandie, SOS Médecins, 2021-2023.



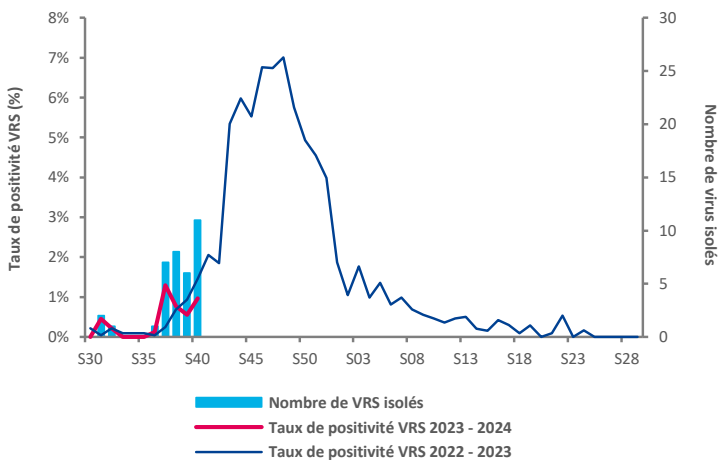
Évolution hebdomadaire du nombre de passages (axe droit) et proportion d'activité (axe gauche) pour bronchiolite chez les moins de 2 ans en Normandie, Oscour®, 2021-2023.



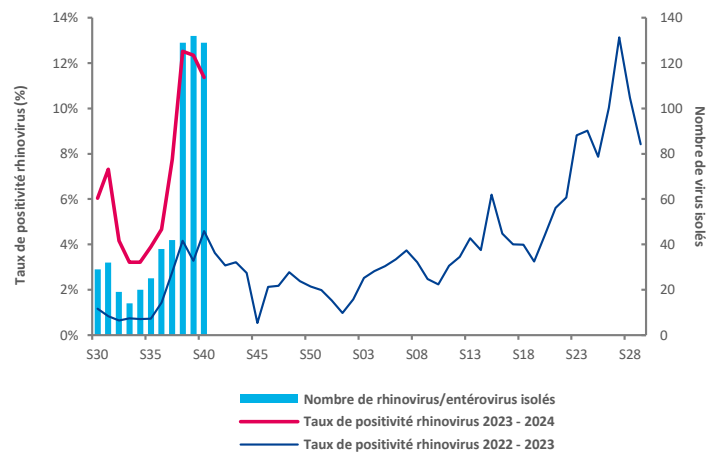
Hospitalisations pour bronchiolite après passage aux urgences chez les moins de 2 ans en Normandie, Oscour®, les deux dernières semaines.

Semaine	Nombre d'hospitalisations	Pourcentage de variation (S-1)	Part des hospitalisations totales (moins de 2 ans)
S-39	32		21 %
S-40	37	+15,6 %	23 %

Évolution hebdomadaire du nombre de VRS (axe droit) et de la proportion de prélèvements positifs pour le VRS (axe gauche), Laboratoires de virologie des CHU de Caen et Rouen, 2022-2023.



Évolution hebdomadaire du nombre de rhinovirus/entérovirus (axe droit) et de la proportion de prélèvements positifs pour les rhinovirus/entérovirus (axe gauche), Laboratoires de virologie des CHU de Caen et Rouen, 2022-2023.

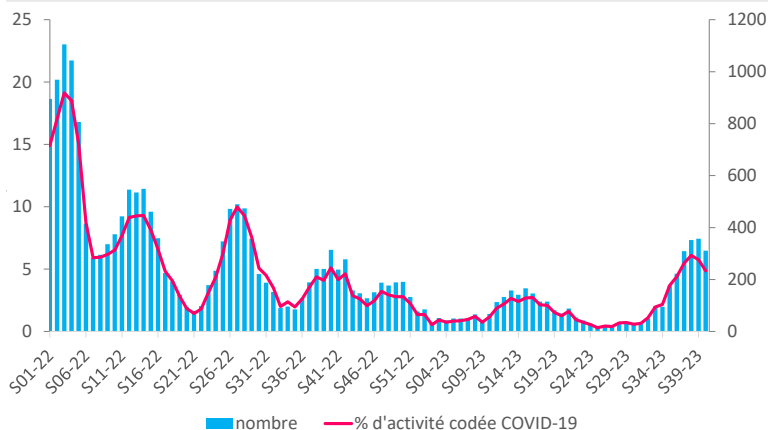


Consulter les données nationales :

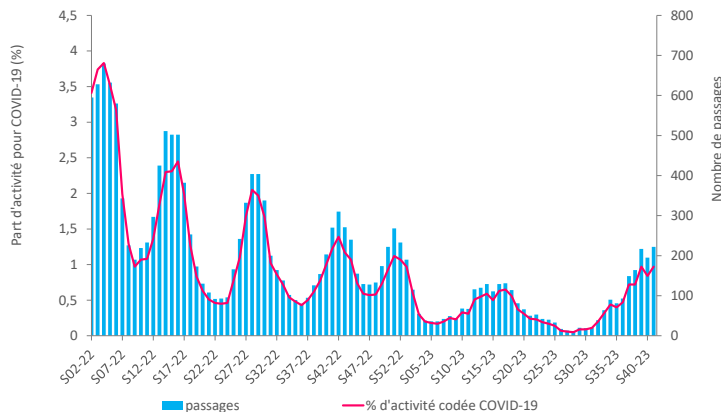
- Surveillance de la bronchiolite : [cliquez ici](#)
- Surveillance des urgences et des décès, SurSaUD® (Oscour®, SOS Médecins, Mortalité) : [cliquez ici](#)

COVID-19

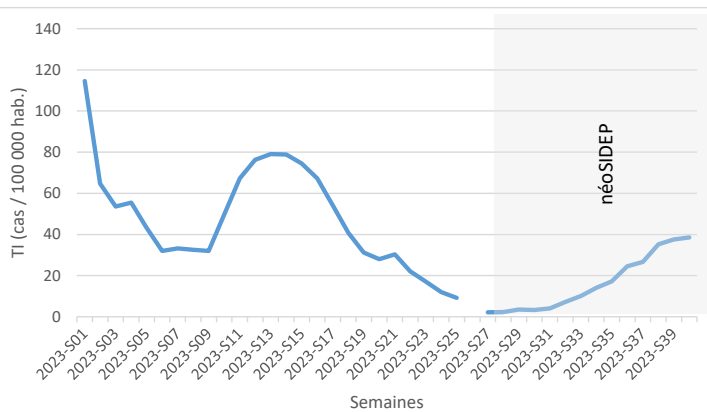
Évolution hebdomadaire du nombre d'actes par les associations SOS Médecins et part d'activité (en %) pour suspicion de COVID-19, tous âges, Normandie, SOS Médecins, 2022-2023.



Évolution hebdomadaire du nombre passages aux urgences et part d'activité (en %) pour suspicion de COVID-19, tous âges, Normandie, Oscour®, 2022-2023.



Évolution du taux d'incidence du SARS-Cov-2, en Normandie, données SIDEP jusqu'au 27 juin 2023 (S25) puis NéoSIDEP*, 2023-S01 à 2023-S40.



Hospitalisations pour COVID-19 après passage aux urgences en Normandie, Oscour®, les deux dernières semaines.

Semaine	Nombre d'hospitalisations	Pourcentage de variation (S-1)	Part des hospitalisations totales
S-39	54		1,4 %
S-40	56	+ 4 %	1,4 %

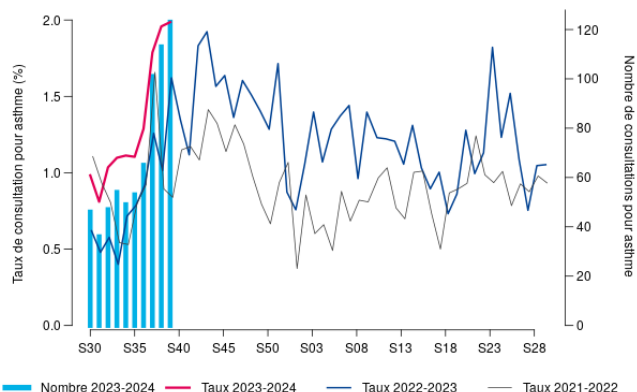
* NéoSIDEP : depuis le 1^{er} juillet 2023, résultats des tests réalisés en laboratoires de ville et hospitaliers uniquement (tests en pharmacie non inclus).

Consulter les données nationales :

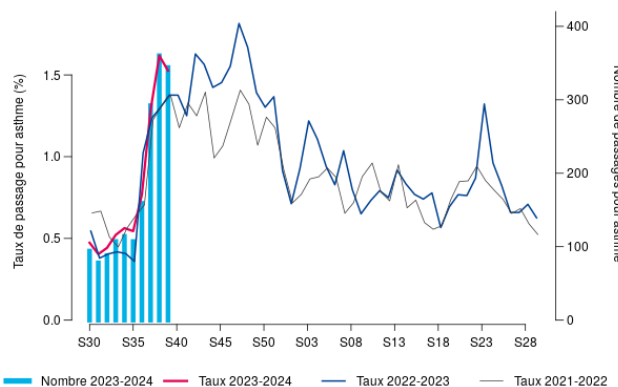
- Dossier COVID-19 de Santé publique France : [cliquer ici](#)
- Info Covid France : [cliquer ici](#)
- Analyse de risque sur les variants émergents du SARS-CoV-2 : [cliquer ici](#)

ASTHME

Évolution hebdomadaire du nombre d'actes (axe droit) et proportion d'activité (axe gauche) pour asthme (tous âges) en Normandie, SOS Médecins, 2021-2023.



Évolution hebdomadaire du nombre de passages (axe droit) et proportion d'activité (axe gauche) pour asthme (tous âges) en Normandie, Oscour®, 2021-2023.



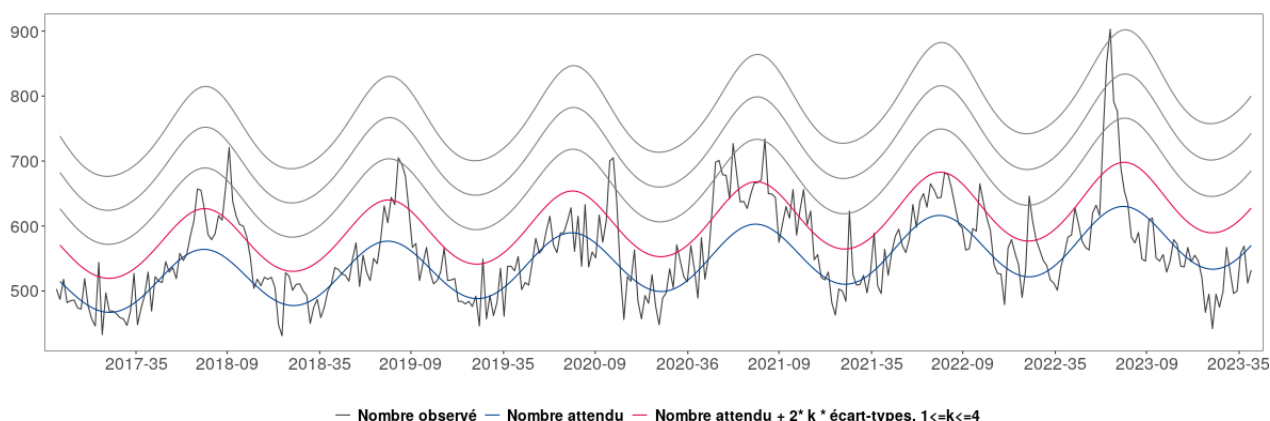
	NORMANDIE	CALVADOS	EURE	MANCHE	ORNE	SEINE-MARITIME
SOS : Nombre d'associations incluses	3/3	1/1	-	1/1	-	1/1
SOS : Taux de codage diagnostique	99,9%	99,9%	-	100%	-	85,9%
SAU – Nombre de SU inclus	46/47	10/10	8/9	7/7	7/7	14/14
SAU – Taux de codage diagnostique	91,3%	85,9%	83,8%	95,3%	92,4%	94,8%

Un délai de quelques jours ou semaines est possible avant la consolidation des données, selon les sources dont elles sont issues.

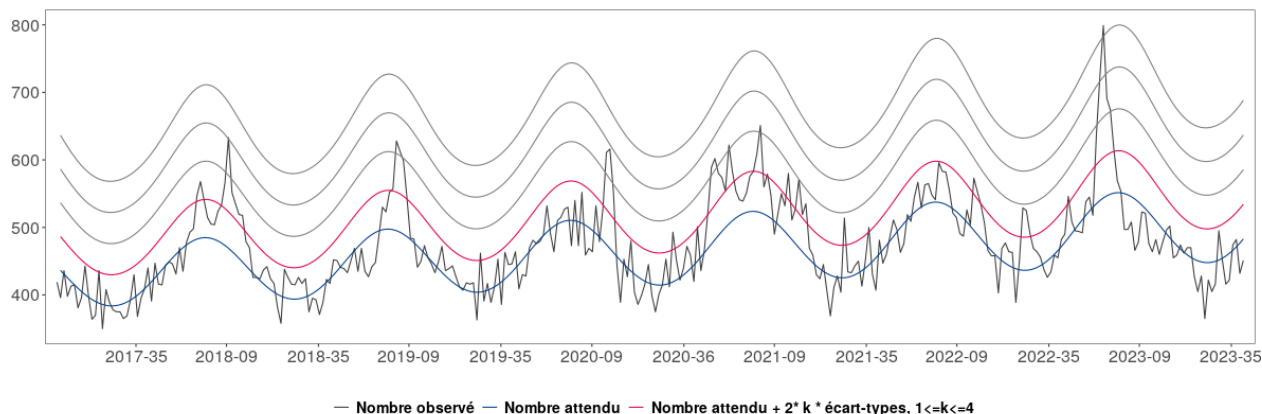
Mortalité toutes causes

En Normandie, le nombre de décès toutes causes reste proche de celui attendu.

Évolution hebdomadaire du nombre de décès toutes causes, toutes classes d'âge confondues jusqu'à la semaine 38-2023, Insee au 11/10/2023.



Évolution hebdomadaire du nombre de décès toutes causes, chez les plus de 65 ans, jusqu'à la semaine 38-2023, Insee au 11/10/2023.



Rédacteur en chef
Mélanie Martel

Equipe de rédaction
- Santé publique France Normandie
- Direction des régions (DiRe)
- En collaboration à Santé publique France avec la Direction des maladies infectieuses (DMI), la Direction appui, traitements et analyse de données (Data)

Contact presse
presse@santepubliquefrance.fr

Diffusion Santé publique France
12 rue du Val d'Osne
94415 Saint-Maurice Cedex
www.santepubliquefrance.fr

Date de publication:
11/10/2023

Numéro vert 0 800 130 000
7j/7 24h/24 (appel gratuit)

Sites associés :
▶ [SurSaUD®](#)
▶ [OSCOUR®](#)
▶ [SOS Médecins](#)
▶ [Réseau Sentinelles](#)
▶ [SI-VIC](#)
▶ [CépiDC](#)
▶ [Réseau Bronchiolite Normand](#)