

Points clés régionaux

SARS-CoV-2 (Covid-19) : L'activité pour Covid-19, en semaine 39, ralentie. Les indicateurs de l'offre de soins d'urgences, à la fois en ville (SOS Médecins) et dans les services d'urgences, se stabilisent :

- Le nombre d'actes de SOS Médecins était de 357 (vs 352 en S38, + 1,4 %) et représentait une part d'activité de 6 %.
- Le nombre de passages aux urgences hospitalières était de 189 (vs 201 en S38, - 6 %) soit une part d'activité de 0,8 %. Près d'un tiers d'entre eux sont hospitalisés, représentant une part de 1,4 % parmi l'ensemble des hospitalisations après passage (vs 1,4 % en S38).
- Le R-effectif OSCOUR® (estimé à partir des données disponibles le 30 septembre 2023) n'était pas différent de 1 (0,99 vs 1,17 en S38).

Le taux d'incidence* des cas de Covid-19 confirmés en laboratoire était également stable : il est passé de 35 (S38) à 37 cas / 100 000 habitants (S38) soit + 6 %. Cependant chez les personnes de 70 ans et plus, ce taux poursuivait son augmentation. Le taux de positivité était stable (23 %) avec un taux de dépistage de 162 / 100 000 habitants.

Le variant BA.2.86, faisant l'objet d'une attention internationale particulière, a été identifié en semaine 39 en région Normandie dans un prélèvement positif au SARS-Cov-2 séquencé.

** Les taux d'incidence doivent être interprétés avec prudence : les consignes données aux laboratoires ont été modifiées à partir du 30 juin 2023 (fin de l'état d'alerte, retour aux régimes de surveillance habituels). C'est pourquoi, il n'est pas possible d'interpréter les données actuelles au regard de l'historique depuis 2020. Ces données permettent toutefois d'apprécier les tendances d'évolution récentes du taux d'incidence.*

Bronchiolite : La région Normandie est passée en **phase pré-épidémique**. L'activité des services d'urgences et de SOS Médecins pour bronchiolite, en semaine 39, poursuit son augmentation. Les augmentations observées sont comparables à celles des deux années antérieures à la même période, traduisant probablement un démarrage à nouveau précoce de l'activité liée à la bronchiolite. Le taux de VRS isolé reste très faible mais d'autres virus circulent, des rhinovirus notamment.

Compte tenu de la recrudescence des infections respiratoires aiguës, c'est pourquoi un rappel des [gestes barrières](#) est utile pour en limiter l'impact. Il s'avère important que les personnes âgées et fragiles se fassent vacciner avec les vaccins adaptés aux variants circulants, afin de mettre à jour la protection contre les formes graves induite par les vaccins.

Asthme : Enfin, l'activité dans les services d'urgences et chez SOS Médecins, pour asthme reste élevée, en lien avec la recrudescence des infections respiratoires aiguës, et comme habituellement observé après chaque rentrée scolaire.

Actualités régionales et nationales

- Surveillance du recours à la médecine d'urgence - Incendie en agglomération de Rouen. [Point au 3 octobre 2023.](#)
- Chikungunya, dengue et zika - [Données de surveillance en France en 2023](#)
- Consommation d'alcool et de cannabis en milieux festifs chez les jeunes : [une stratégie de réduction des risques](#)

Présentation des indicateurs régionaux

Page 2 : COVID-19

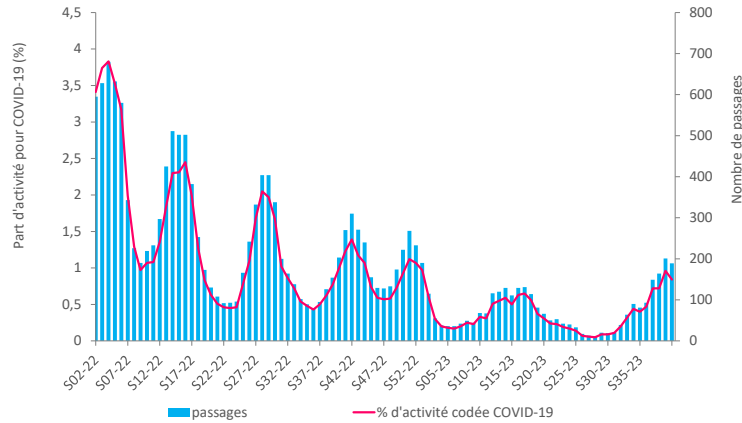
Page 3 : Bronchiolite

Page 4 : Asthme

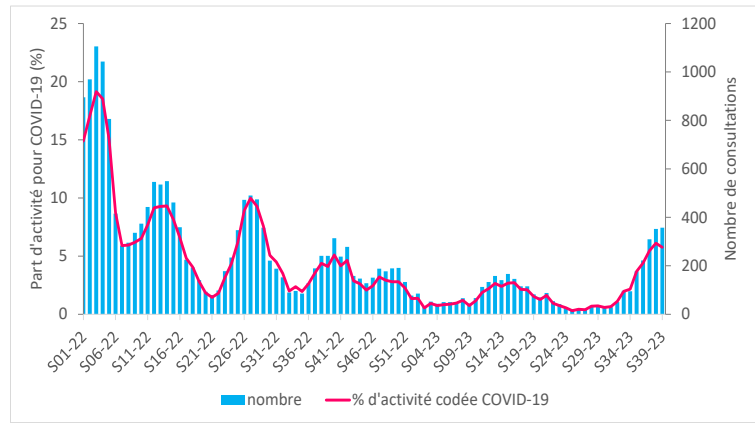
PE précédent : [lien](#)

COVID-19

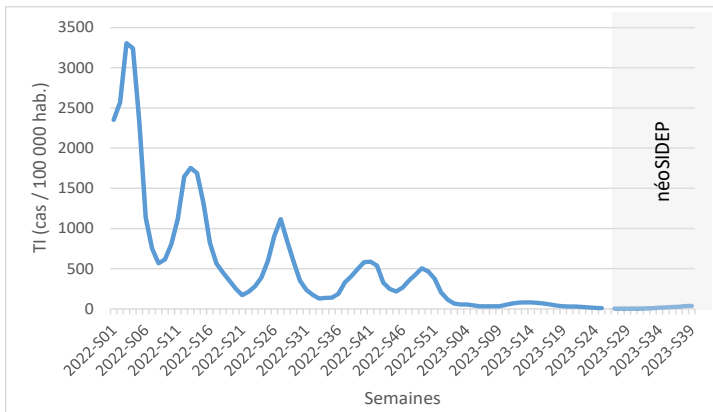
Évolution hebdomadaire du nombre d'actes par les associations SOS Médecins et part d'activité (en %) pour suspicion de COVID-19, tous âges, en Normandie, SOS Médecins, 2022-S01 à 2023-S39.



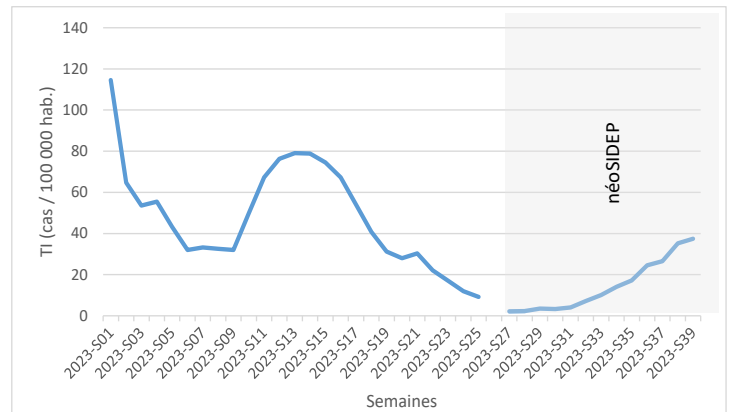
Évolution hebdomadaire du nombre passages aux urgences et part d'activité (en %) pour suspicion de COVID-19, tous âges, en Normandie, Oscour®, 2022-S01 à 2023-S39.



Évolution du taux d'incidence du SARS-Cov-2, en Normandie, données SIDEP jusqu'au 27 juin 2023 (S25) puis NéoSIDEP*, 2022-S01 à 2023-S39.



Zoom sur l'évolution du taux d'incidence du SARS-Cov-2, en Normandie, données SIDEP jusqu'au 27 juin 2023 (S25) puis NéoSIDEP*, 2023-S01 à 2023-S39.



* NéoSIDEP : depuis le 1^{er} juillet 2023, seules les données des tests réalisés en laboratoires de ville et hospitaliers sont prises en compte (les tests en pharmacie ne sont plus inclus).

TI non disponibles en S26

Hospitalisations pour COVID-19 après passage aux urgences en Normandie, Oscour®, les deux dernières semaines (S38 et S39).

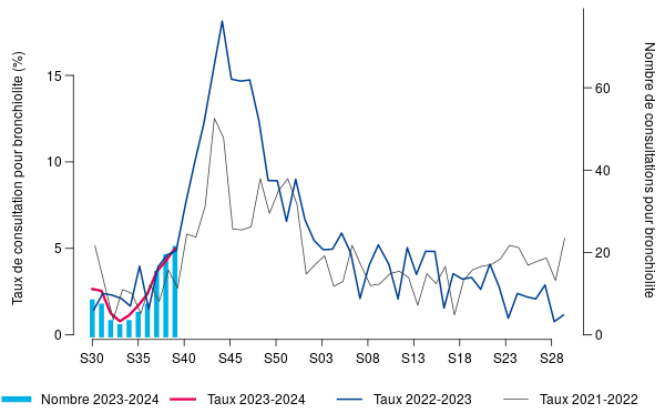
Semaine	Nombre d'hospitalisations	Pourcentage de variation (S-1)	Part des hospitalisations totales
S-2	54		1,4 %
S-1	56	+ 4 %	1,4 %

Consulter les données nationales :

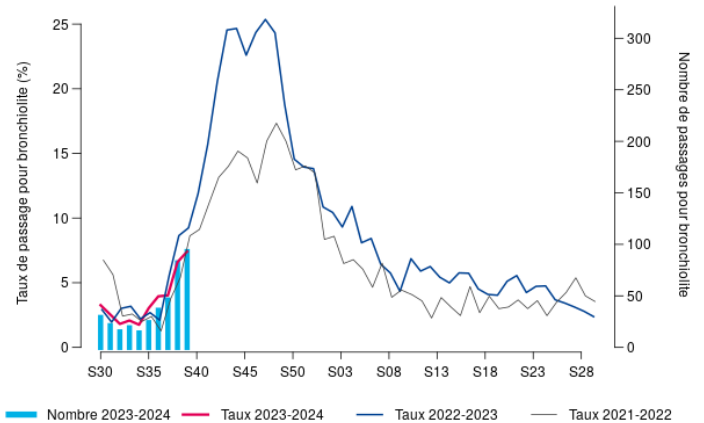
- Dossier COVID-19 de Santé publique France : [cliquer ici](#)
- Info Covid France : [cliquer ici](#)
- Analyse de risque sur les variants émergents du SARS-CoV-2 : [cliquer ici](#)

BRONCHIOLITE (chez les moins de 2 ans)

Évolution hebdomadaire du nombre d'actes (axe droit) et proportion d'activité (axe gauche) pour bronchiolite chez les moins de 2 ans en Normandie, *SOS Médecins*, 2021-2023.



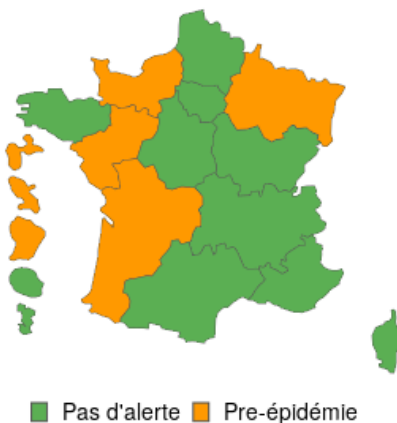
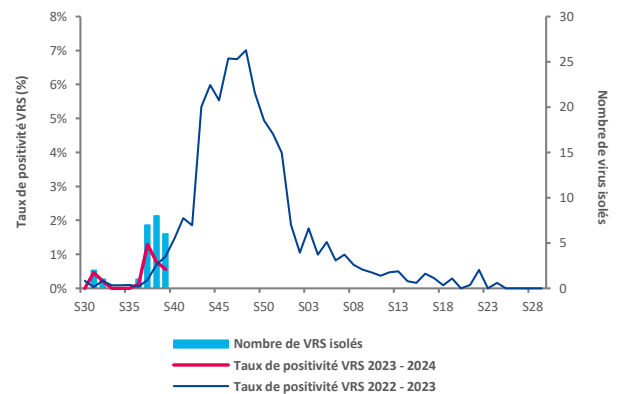
Évolution hebdomadaire du nombre de passages (axe droit) et proportion d'activité (axe gauche) pour bronchiolite chez les moins de 2 ans en Normandie, *Oscour®*, 2021-2023.



Hospitalisations pour bronchiolite après passage aux urgences chez les moins de 2 ans en Normandie, *Oscour®*, les deux dernières semaines.

Semaine	Nombre d'hospitalisations	Pourcentage de variation (S-1)	Part des hospitalisations totales (moins de 2 ans)
S-2	31		18 %
S-1	32	+3,2 %	21 %

Évolution hebdomadaire du nombre de VRS (axe droit) et de la proportion de prélèvements positifs pour le VRS (axe gauche), *Laboratoires de virologie des CHU de Caen et Rouen*, 2021-2023.



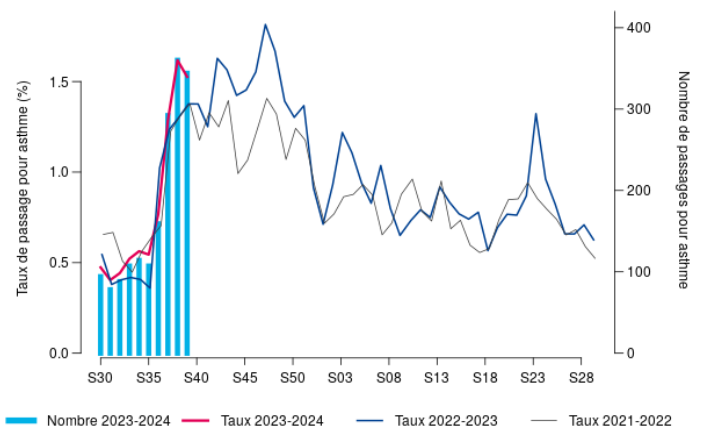
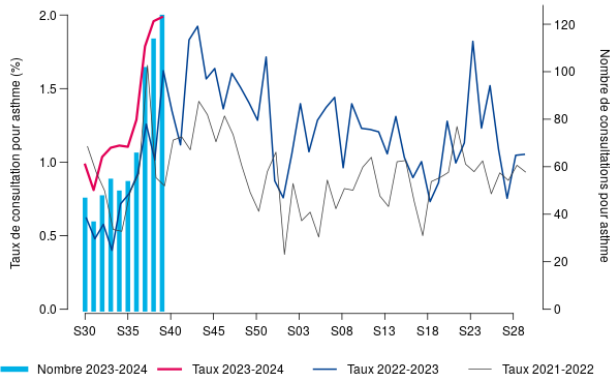
Consulter les données nationales :

- Surveillance de la bronchiolite : [cliquez ici](#)
- Surveillance des urgences et des décès, SurSaUD® (Oscour®, SOS Médecins, Mortalité) : [cliquez ici](#)

ASTHME

Évolution hebdomadaire du nombre d'actes (axe droit) et proportion d'activité (axe gauche) pour asthme (tous âges) en Normandie, SOS Médecins, 2021-2023.

Évolution hebdomadaire du nombre de passages (axe droit) et proportion d'activité (axe gauche) pour asthme (tous âges) en Normandie, Oscour®, 2021-2023.



Qualité des données SurSaUD[®] en semaine 38

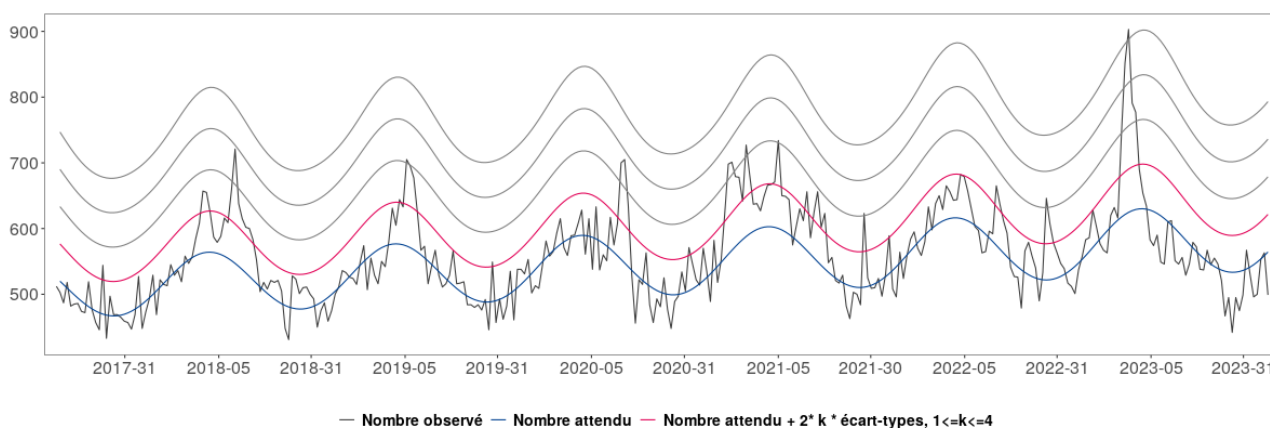
	NORMANDIE	CALVADOS	EURE	MANCHE	ORNE	SEINE-MARITIME
SOS : Nombre d'associations incluses	3/3	1/1	-	1/1	-	1/1
SOS : Taux de codage diagnostique	99,9%	99,9%	-	99,9%	-	85,8%
SAU – Nombre de SU inclus	45/47	9/10	8/9	7/7	7/7	14/14
SAU – Taux de codage diagnostique	91,3%	85,8%	84,4%	94,9%	91,1%	95,1%

Un délai de quelques jours ou semaines est possible avant la consolidation des données, selon les sources dont elles sont issues.

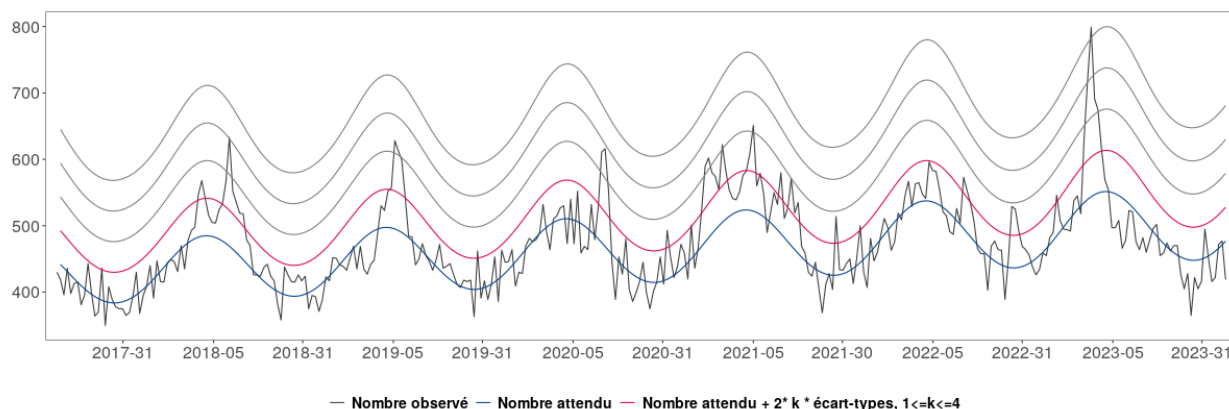
Mortalité toutes causes

En Normandie, le nombre de décès toutes causes reste proche de celui attendu.

Évolution hebdomadaire du nombre de décès toutes causes, toutes classes d'âge confondues jusqu'à la semaine 37-2023, Insee au 04/10/2023.



Évolution hebdomadaire du nombre de décès toutes causes, chez les plus de 65 ans, jusqu'à la semaine 37-2023, Insee au 04/10/2023.



Rédacteur en chef
Mélanie Martel

Equipe de rédaction
- Santé publique France Normandie
- Direction des régions (DiRe)
- En collaboration à Santé publique France avec la Direction des maladies infectieuses (DMI), la Direction appui, traitements et analyse de données (Data)

Contact presse
presse@santepubliquefrance.fr

Diffusion Santé publique France
12 rue du Val d'Osne
94415 Saint-Maurice Cedex
www.santepubliquefrance.fr

Date de publication:
04/10/2023

Numéro vert 0 800 130 000
7j/7 24h/24 (appel gratuit)

Sites associés :
▶ [SurSaUD®](#)
▶ [OSCOUR®](#)
▶ [SOS Médecins](#)
▶ [Réseau Sentinelles](#)
▶ [SI-VIC](#)
▶ [CépiDC](#)
▶ [Réseau Bronchiolite Normand](#)