

### Points clés régionaux

Depuis le 1<sup>er</sup> juillet, les systèmes d'information relatifs à la surveillance du COVID-19 ont évolué. Santé publique France maintient la surveillance de l'évolution de l'épidémie, sur la base des systèmes en place. Ce dispositif multi-sources s'appuie sur les indicateurs relatifs à la surveillance génomique, aux recours aux associations SOS Médecins, aux urgences hospitalières et aux décès.

En semaine 35 (S35), l'ensemble des indicateurs était en augmentation pour la cinquième semaine consécutive mais restait à des niveaux faibles.

Les indicateurs de recours aux soins d'urgences pour suspicion de COVID-19 étaient en hausse :

- Le nombre d'actes de SOS Médecins était de 177 en S35 (vs 95 en S34, + 86 %) et représentait une part d'activité de 3,7 %.
- Le nombre de passages aux urgences hospitalières était de 86 (vs 81 en S34, + 6,2 %), principalement pour la classe des 65 ans et plus. Le taux d'hospitalisations après passages aux urgences restait stable et faible (0,8 vs 0,7 en S34).

Concernant les indicateurs virologiques, en S35, le taux d'incidence\* des cas de COVID-19 confirmés en laboratoire était en augmentation mais de façon plus modérée par rapport à la semaine précédente : il est passé de 14 à 17 cas / 100 000 habitants. Le taux de positivité était relativement élevé (18,3 %) avec un taux de dépistage faible (93 / 100 000 habitants).

Le R-effectif OSCOUR® (estimé à partir des données disponibles le 05 septembre 2023) était en baisse en Normandie depuis la S32 et toujours supérieur à 1 mais de façon non significative (1,02 vs 1,03 en S34).

Actuellement, le recombinant EG.5 co-circulant avec le recombinant XBB.1.16 en France métropolitaine reste le variant le plus détecté. Le nouveau variant BA.2.86 faisant l'objet d'une surveillance particulière a été détecté dans trois régions françaises n'incluant pas à ce jour la Normandie. Les investigations des nouveaux cas détectés sont en cours.

*\* Les taux d'incidence doivent être interprétés avec beaucoup de prudence, car cet indicateur ne reflète que les cas confirmés biologiquement en laboratoire et non la situation réelle (moins de tests dans l'ensemble et un recours aux tests pouvant varier dans le temps et selon les territoires ; non prise en compte des résultats des autotests et tests antigéniques). De même, les données sur les tests positifs et négatifs étant disponibles à partir de la S35, le taux de positivité et le taux de dépistage doivent être interprétés avec beaucoup de prudence dans le contexte actuel. Ces données permettent toutefois d'apprécier les tendances d'évolution du taux d'incidence.*

### Actualités nationales

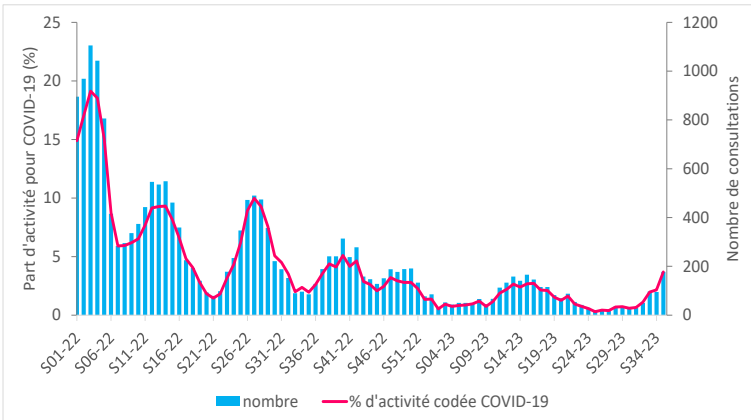
- COVID-19 : [un premier cas de variant BA.2.86 détecté en France](#)
- Prévention du suicide : [VigilanS, un dispositif efficace face au risque de récives des tentatives de suicide](#)
- La leptospirose devient une maladie à déclaration obligatoire : [publication du 28/08/2023](#)

### Présentation des indicateurs régionaux

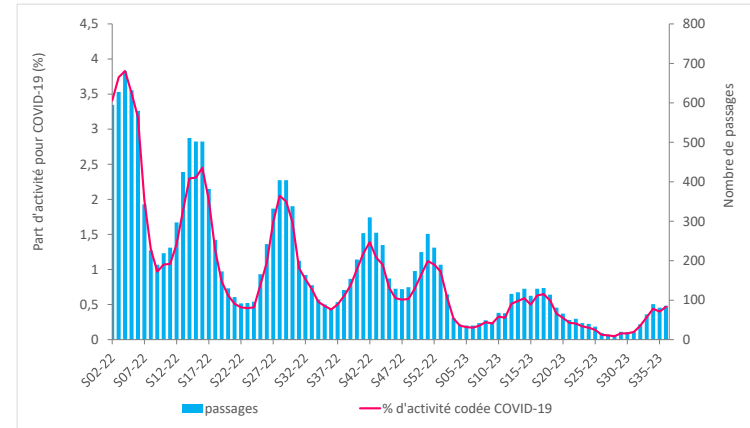
**Page 2** : COVID-19

PE précédent : [lien](#)

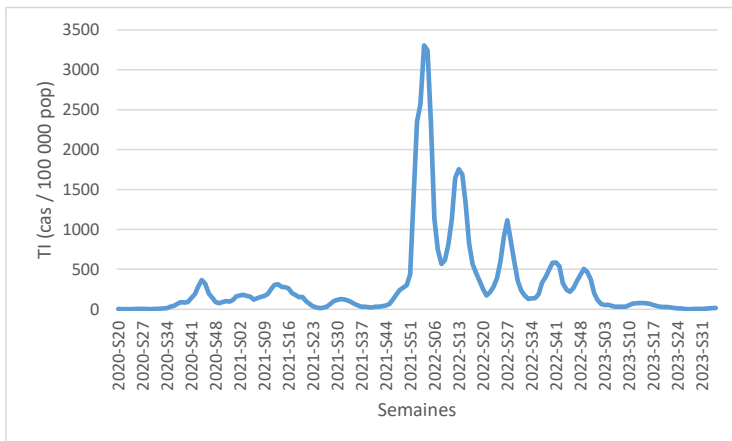
**Évolution hebdomadaire du nombre d'actes par les associations SOS Médecins et part d'activité (en %) pour suspicion de COVID-19 par classe d'âge, en Normandie, SOS Médecins, 2022-S01 à 2023-S35 au 08/09/2023.**



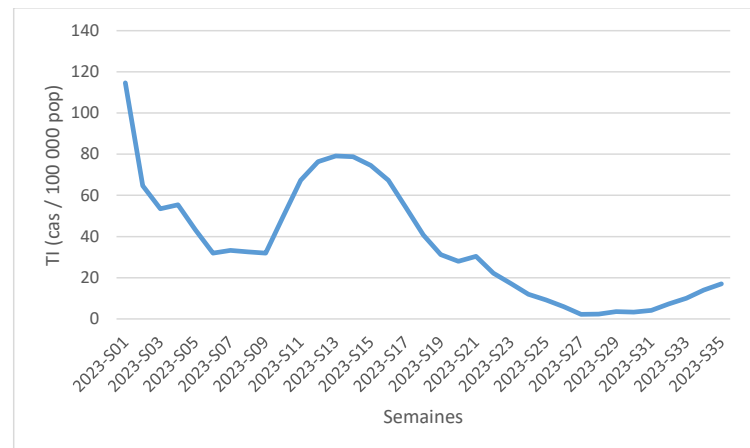
**Évolution hebdomadaire du nombre passages aux urgences et part d'activité (en %) pour suspicion de COVID-19 par classe d'âge, en Normandie, Oscour®, 2022-S01 à 2023-S35 au 08/09/2023.**



**Évolution du taux d'incidence du SARS-Cov-2, en Normandie, données SIDEP jusqu'au 30 juin 2023 (S26) puis néoSIDEP, 2020-S20 à 2023-S35 au 08/09/2023.**



**Zoom sur l'évolution du taux d'incidence du SARS-Cov-2, en Normandie, données SIDEP jusqu'au 30 juin 2023 (S26) puis néoSIDEP, 2023-S01 à 2023-S35 au 08/09/2023.**



**Hospitalisations pour COVID-19 après passage aux urgences en Normandie, Oscour®, les deux dernières semaines.**

Semaine	Nombre d'hospitalisations	Pourcentage de variation (S-1)	Part des hospitalisations totales
S-2	26		0,7 %
S-1	30	+ 15 %	0,8 %

**Consulter les données nationales :**

- Dossier COVID-19 de Santé publique France : [cliquer ici](#)
- Info Covid France : [cliquer ici](#)
- Analyse de risque sur les variants émergents du SARS-CoV-2 : [cliquer ici](#)

# Qualité des données SursaUD<sup>®</sup> en semaine 35

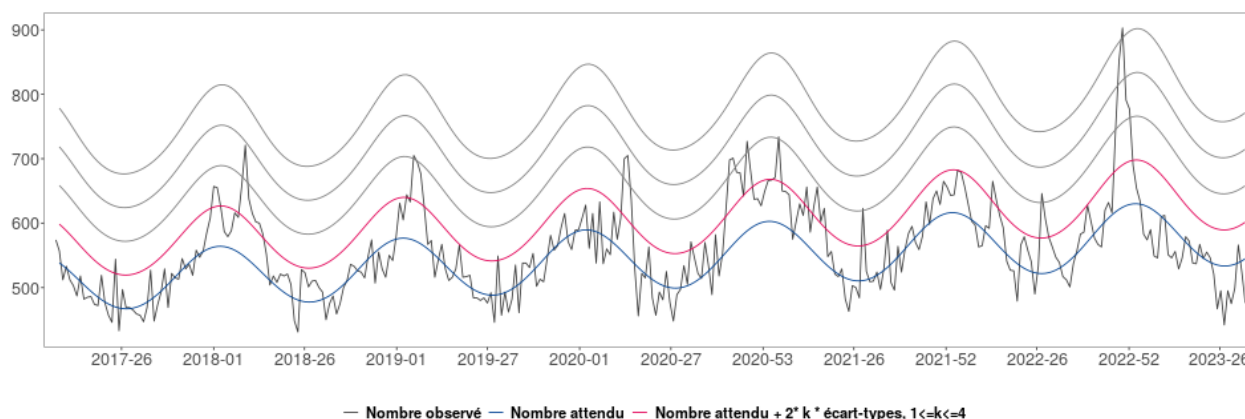
	NORMANDIE	CALVADOS	EURE	MANCHE	ORNE	SEINE-MARITIME
SOS : Nombre d'associations incluses	3/3	1/1	-	1/1	-	1/1
SOS : Taux de codage diagnostique	99,8%	99,9%	-	99,9%	-	85,3%
SAU – Nombre de SU inclus	47/47	10/10	9/9	7/7	7/7	14/14
SAU – Taux de codage diagnostique	92,0%	85,3%	91,3%	94,0%	87,6%	95,6%

Un délai de quelques jours ou semaines est possible avant la consolidation des données, selon les sources dont elles sont issues.

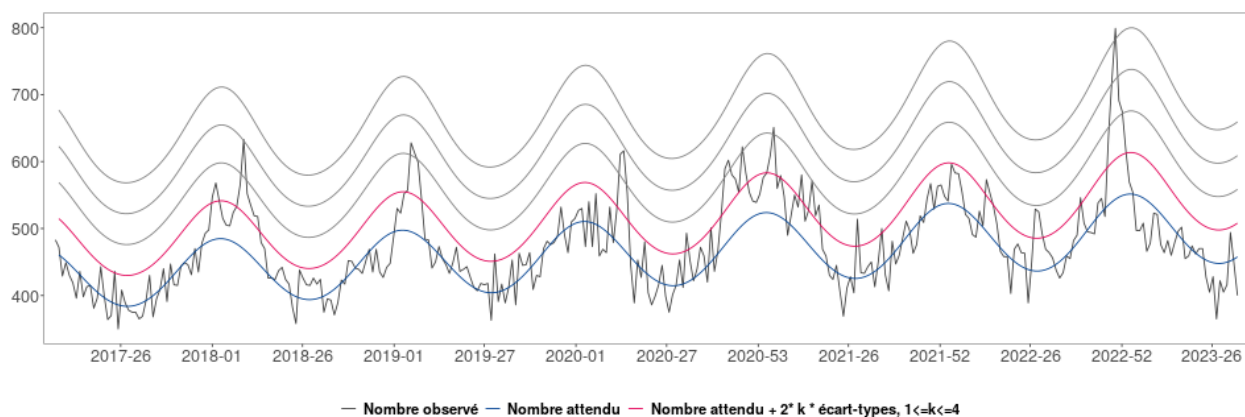
## Mortalité toutes causes en Normandie

En Normandie, le nombre de décès toutes causes reste inférieur au niveau attendu.

### Évolution hebdomadaire du nombre de décès toutes causes, toutes classes d'âge confondues jusqu'à la semaine 34-2023, Insee au 08/09/2023.



### Évolution hebdomadaire du nombre de décès toutes causes, chez les plus de 65 ans, jusqu'à la semaine 34-2023, Insee au 08/09/2023.



**Rédacteur en chef**  
Mélanie Martel

**Equipe de rédaction**  
- Santé publique France Normandie  
- Direction des régions (DiRe)  
- En collaboration à Santé publique France avec la Direction des maladies infectieuses (DMI), la Direction appui, traitements et analyse de données (Data)

**Contact presse**  
[presse@santepubliquefrance.fr](mailto:presse@santepubliquefrance.fr)

**Diffusion Santé publique France**  
12 rue du Val d'Osne  
94415 Saint-Maurice Cedex  
[www.santepubliquefrance.fr](http://www.santepubliquefrance.fr)

**Date de publication:**  
08/09/2023

**Numéro vert 0 800 130 000**  
**7j/7 24h/24 (appel gratuit)**

**Sites associés :**  
▶ [SurSaUD®](#)  
▶ [OSCOUR®](#)  
▶ [SOS Médecins](#)  
▶ [Réseau Sentinelles](#)  
▶ [SI-VIC](#)  
▶ [CépiDC](#)  
▶ [Réseau Bronchiolite Normand](#)