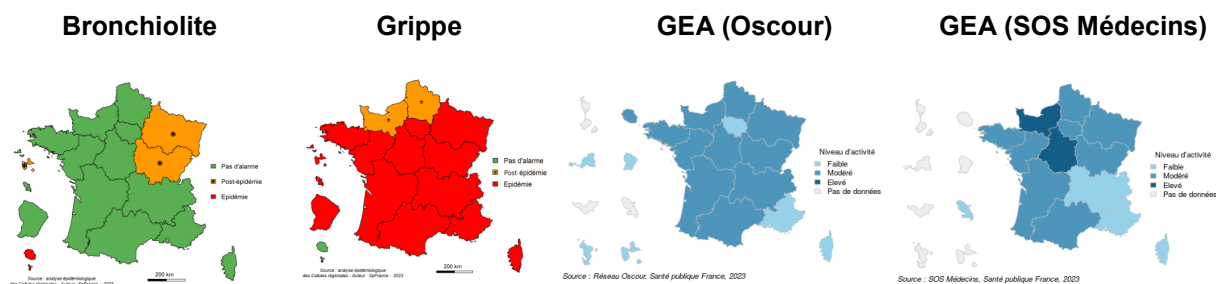


Points clés régionaux

- Les indicateurs pour **syndrome grippal** restent globalement stables à un niveau modéré sans impact notable sur le nombre d'hospitalisation suites à des passages aux urgences. Le taux de positivité des virus grippaux est en augmentation majoritairement avec des virus de type B.
- Cette semaine, la région est passée en phase non-épidémique pour **bronchiolite**. Les actes SOS Médecins et passages aux urgences pour bronchiolite sont en diminution et proches d'un niveau de base. La circulation du VRS est faible.
- La part d'activité pour **gastro-entérite aiguë** est en diminution en médecine de ville. Les indicateurs restent stables et à un niveau modéré aux urgences.
- Dans le cadre de la surveillance nationale des infections invasives et non invasives à streptocoque A, une surveillance de la scarlatine a été mise en place en Normandie. La **scarlatine** est en diminution dans la région mais reste à des niveaux plus élevés que les années précédentes, à la fois en ville (SOS Médecins) et aux urgences. Un point épidémiologique national est [disponible ici](#).
- Aucune vague épidémique de la **Covid-19** n'est en cours en Normandie, tous les indicateurs sont stables et à un niveau faible.

Ce nouveau format de PE ne présente pas toutes les données épidémiologiques disponibles mais celles-ci continuent de faire l'objet d'une surveillance continue.

Actualités nationales



- Santé publique France lance la phase test d'une étude participative de santé auprès des riverains du bassin industriel de Lacq (Pyrénées-Atlantiques), entre le 24 février et le 25 mars 2023, dans une zone de 99 communes, plus ou moins distantes des installations industrielles. [Lancement de la phase test de l'étude participative de santé](#)
- Santé publique France a lancé ce 14 février la 14^{ème} édition de ses "Baromètres santé" se déroulant en France métropolitaine auprès d'un échantillon représentatif de 15 000 personnes âgées de 18 à 85 ans. [Baromètre de Santé publique France 2023 : Lancement de l'enquête](#)

Présentation des indicateurs régionaux

[Page 2](#) : Grippe

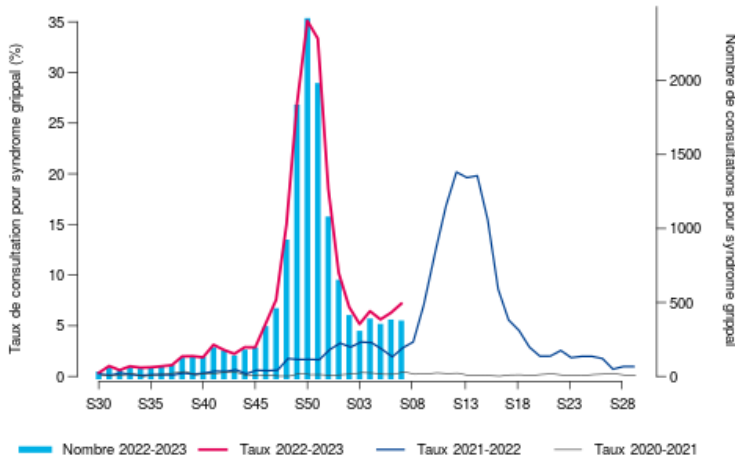
[Pages 3](#) : Bronchiolite (chez les moins de 2 ans)

[Pages 4](#) : Gastro-entérite aiguë (GEA) - Scarlatine

[Page 5](#) : Qualité des données Sursaud - Mortalité

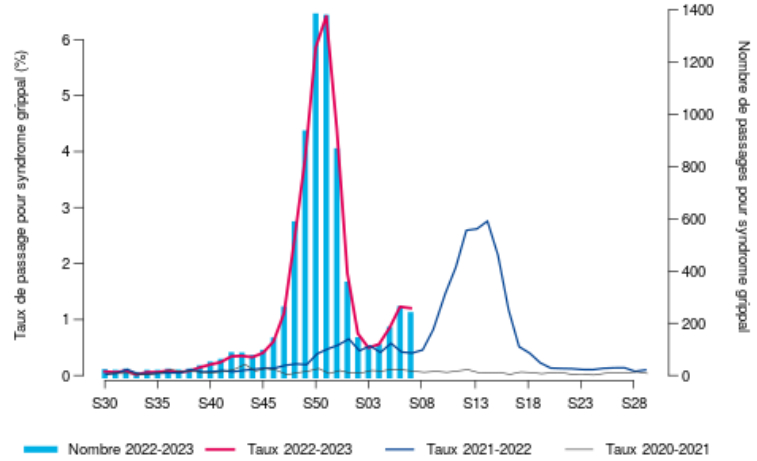
GRIPPE ET SYNDROME GRIPPAL

Évolution hebdomadaire du nombre d'actes* (axe droit) et proportion d'activité (axe gauche) pour syndrome grippal en Normandie, SOS Médecins, 2020-2023 au 19/02/2023.

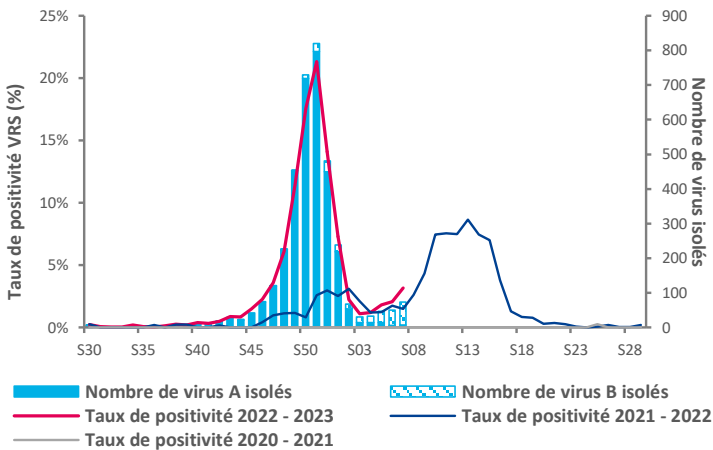


* Données impactées par la grève des médecins du 14/02/2023

Évolution hebdomadaire du nombre de passages (axe droit) et proportion d'activité (axe gauche) aux urgences pour syndrome grippal en Normandie, Oscour®, 2020-2023 au 19/02/2023.



Évolution hebdomadaire du nombre de virus grippaux isolés (axe droit) et proportion de prélèvements positifs pour un virus grippal (axe gauche), Laboratoires de virologie des CHU de Caen et Rouen, 2020-2023 au 19/02/2023.



Hospitalisations pour syndrome grippal après passage aux urgences en Normandie, les deux dernières semaines, Oscour®, au 19/02/2023.

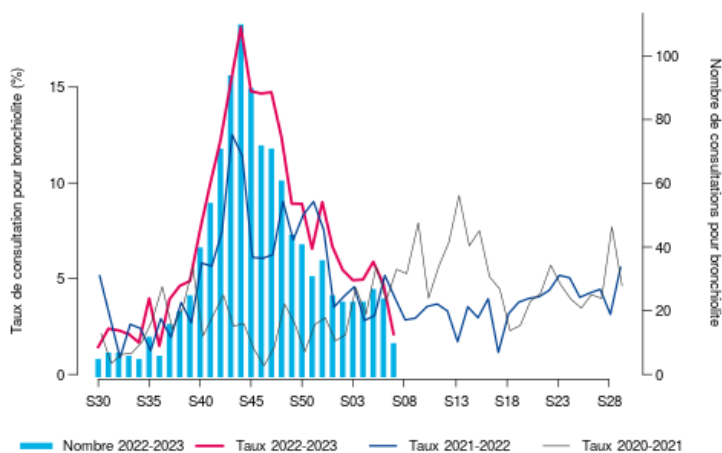
Semaine	Nombre d'hospitalisations	Pourcentage de variation (S-1)	Part des hospitalisations totales
S-6	16		0,4 %
S-7	9	- 44 %	0,3 %

Consulter les données nationales :

- Surveillance de la grippe : [cliquez ici](#)
- Surveillance des urgences et des décès, SurSaUD® (Oscour®, SOS Médecins, Mortalité) : [cliquez ici](#)

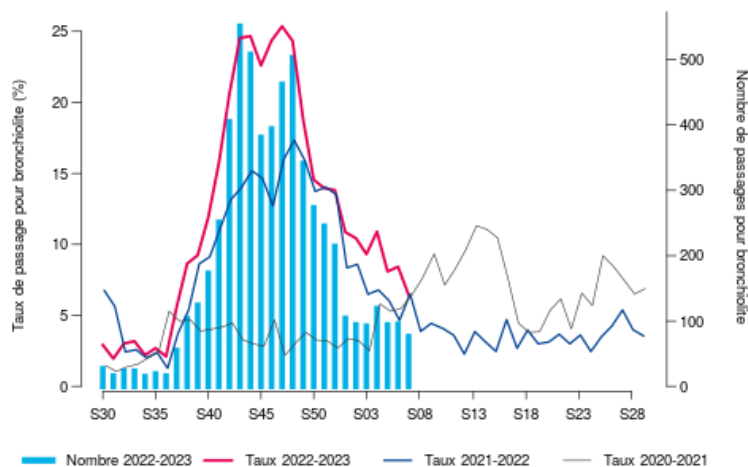
BRONCHIOLITE (chez les moins de 2 ans)

Évolution hebdomadaire du nombre d'actes* (axe droit) et proportion d'activité (axe gauche) pour bronchiolite chez les moins de 2 ans en Normandie, SOS Médecins, 2020-2023, au 19/02/2023.



* Données impactées par la grève des médecins du 14/02/2023

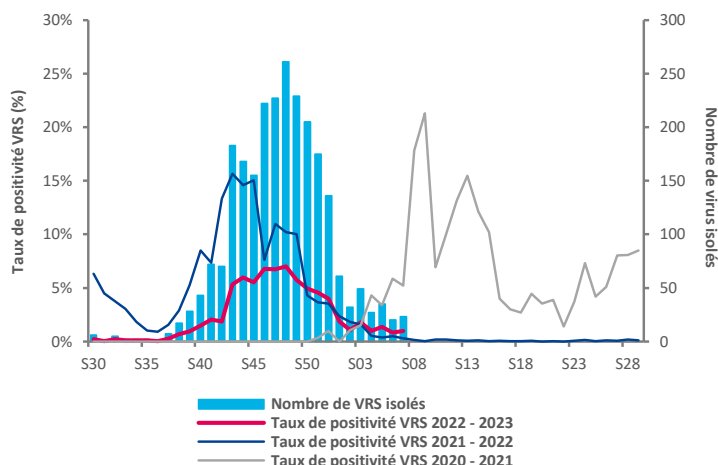
Évolution hebdomadaire du nombre de passages (axe droit) et proportion d'activité (axe gauche) pour bronchiolite chez les moins de 2 ans en Normandie, Oscour®, 2020-2023, au 19/02/2023.



Hospitalisations pour bronchiolite après passage aux urgences chez les moins de 2 ans en Normandie, Oscour®, les deux dernières semaines, au 19/02/2023.

Semaine	Nombre d'hospitalisations	Pourcentage de variation (S-1)	Part des hospitalisations totales (moins de 2 ans)
S-6	39		21 %
S-7	30	- 23 %	17 %

Évolution hebdomadaire du nombre de VRS (axe droit) et de la proportion de prélèvements positifs pour le VRS (axe gauche), Laboratoires de virologie des CHU de Caen et Rouen, 2020-2023, au 19/02/2023.

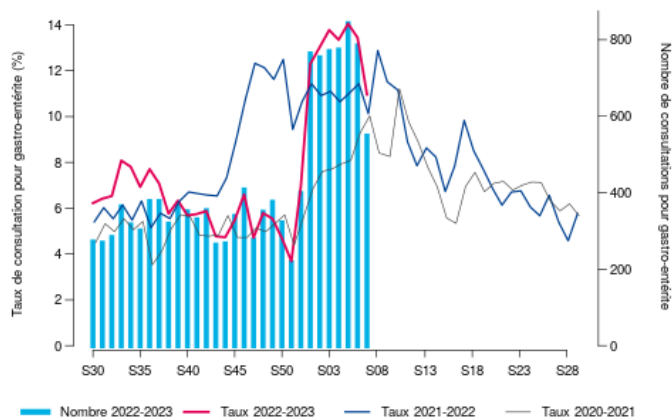


Consulter les données nationales :

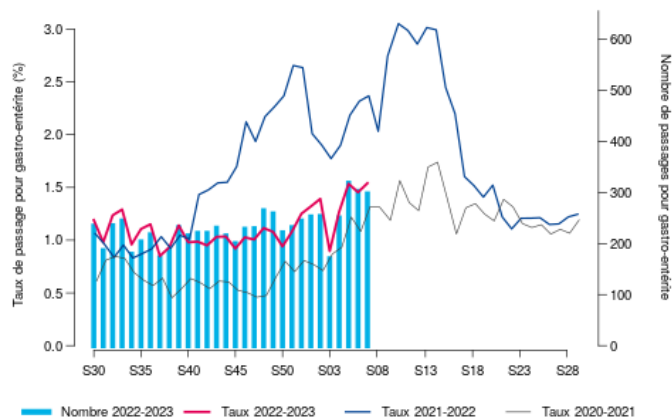
- Surveillance de la bronchiolite : [cliquez ici](#)
- Surveillance des urgences et des décès, SurSaUD® (Oscour®, SOS Médecins, Mortalité) : [cliquez ici](#)

GASTRO-ENTERITE AIGUË (GEA)

Évolution hebdomadaire du nombre d'actes* (axe droit) et proportion d'activité (axe gauche) pour GEA, tous âges, SOS Médecins, Normandie, 2020-2023, au 19/02/2023.



Évolution hebdomadaire du nombre de passages (axe droit) et proportion d'activité (axe gauche) pour GEA, tous âges, Oscour®, Normandie, 2020-2023, au 19/02/2023.



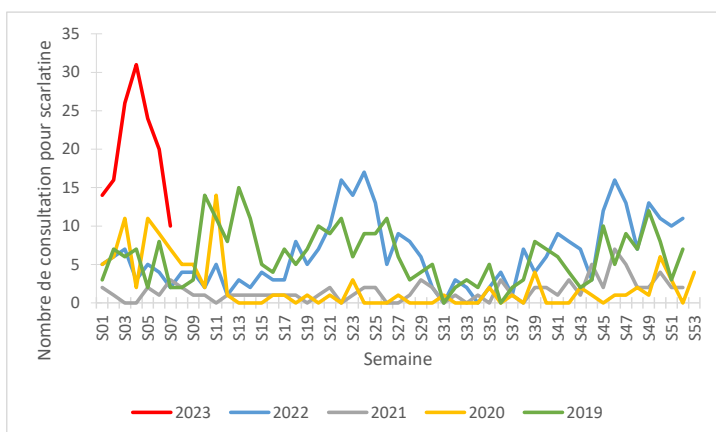
* Données impactées par la grève des médecins du 14/02/2023

Consulter les données nationales :

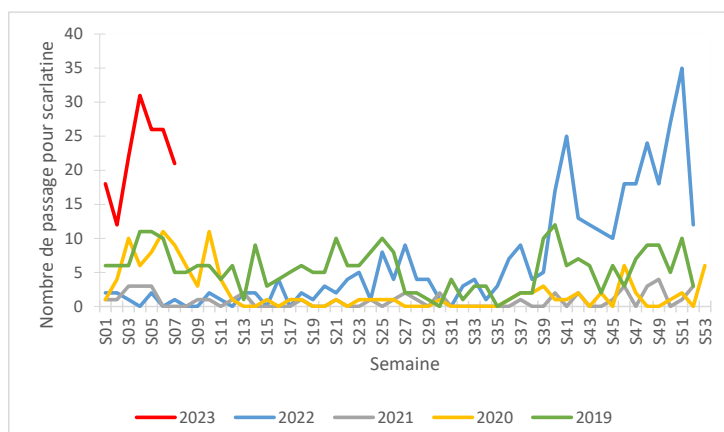
- Surveillance de la gastro-entérite : [cliquez ici](#)
- Surveillance des urgences et des décès, SurSaUD® (Oscour®, SOS Médecins, Mortalité) : [cliquez ici](#)

SCARLATINE

Évolution hebdomadaire du nombre d'actes* pour scarlatine, en Normandie, tous âges, SOS Médecins, 2019-2023, au 19/02/2023.



Évolution hebdomadaire du nombre de passages pour scarlatine, en Normandie, tous âges, Oscour®, 2019-2023, au 19/02/2023.



* Données impactées par la grève des médecins du 14/02/2023

Consulter les données nationales :

- Surveillance des infections invasives à streptocoque du groupe A : [cliquez ici](#)
- Surveillance des urgences et des décès, SurSaUD® (Oscour®, SOS Médecins, Mortalité) : [cliquez ici](#)

Qualité des données SursaUD[®] en semaine 07

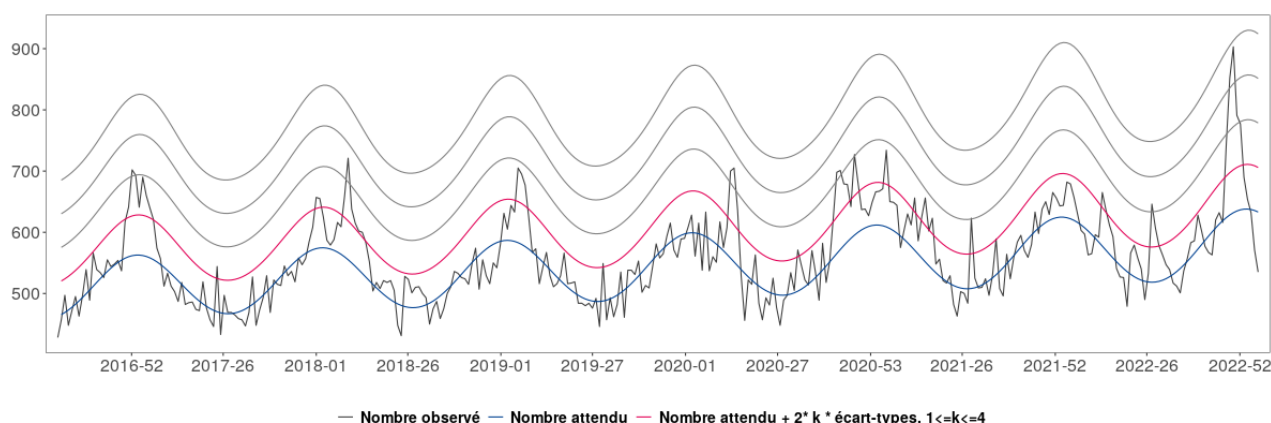
	NORMANDIE	CALVADOS	EURE	MANCHE	ORNE	SEINE-MARITIME
SOS : Nombre d'associations incluses	3/3	1/1	-	1/1	-	1/1
SOS : Taux de codage diagnostique	99,8%	99,8%	-	99,7%	-	99,9%
SAU – Nombre de SU inclus	47/47	10/10	9/9	7/7	7/7	14/14
SAU – Taux de codage diagnostique	88,2%	85,4%	64,7%	94,0%	88,0%	96,2%

Un délai de quelques jours ou semaines est possible avant la consolidation des données, selon les sources dont elles sont issues.

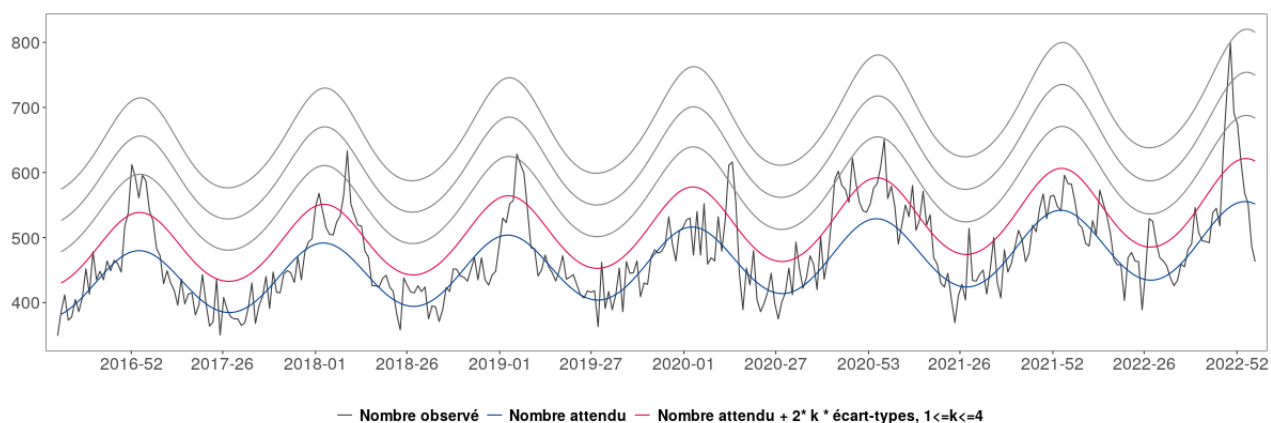
Mortalité toutes causes en Normandie

Après un pic supérieur à l'attendu observé en fin d'année 2022, la mortalité toutes causes continue de baisser et est inférieure au niveau attendu.

Évolution hebdomadaire du nombre de décès toutes causes, toutes classes d'âge confondues jusqu'à la semaine 06-2023, Insee au 22/02/2023.



Évolution hebdomadaire du nombre de décès toutes causes, chez les plus de 65 ans, jusqu'à la semaine 06-2023, Insee au 22/02/2023.



Rédacteur en chef
Mélanie Martel

Equipe de rédaction
- Santé publique France Normandie
- Direction des régions (DiRe)
- En collaboration à Santé publique France avec la Direction des maladies infectieuses (DMI), la Direction appui, traitements et analyse de données (Data)

Contact presse
presse@santepubliquefrance.fr

Diffusion Santé publique France
12 rue du Val d'Osne
94415 Saint-Maurice Cedex
www.santepubliquefrance.fr

Date de publication:
24/02/2023

Numéro vert 0 800 130 000
7j/7 24h/24 (appel gratuit)

Sites associés :
▶ [SurSaUD®](#)
▶ [OSCOUR®](#)
▶ [SOS Médecins](#)
▶ [Réseau Sentinelles](#)
▶ [SI-VIC](#)
▶ [CépiDC](#)
▶ [Réseau Bronchiolite Normand](#)