

### Points clés régionaux

Dans le cadre de la surveillance nationale des infections invasives et non invasives à streptocoque A, une surveillance de la scarlatine a été mise en place en Normandie. La **scarlatine** continue d'être diagnostiquée en Normandie à des niveaux plus élevés que les années précédentes, à la fois en ville (SOS Médecins) et aux urgences. Un point épidémiologique national est [disponible ici](#).

Les indicateurs de **gastro-entérite aiguë** se maintiennent à des niveaux élevés pour la 5<sup>ème</sup> semaine consécutive en ville (SOS Médecins et Sentinelles), sans impact notable sur les passages aux urgences.

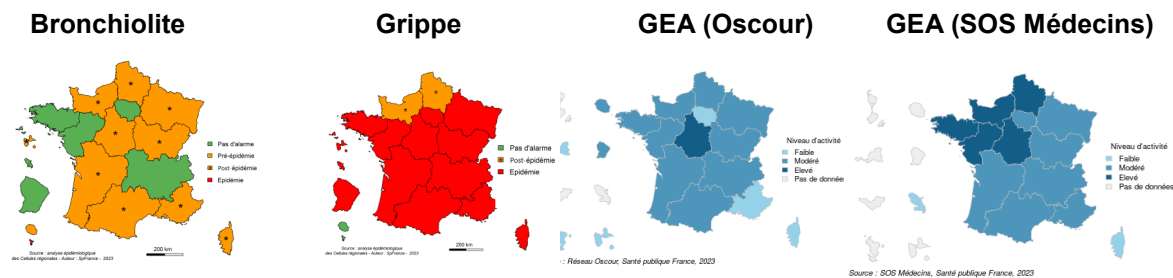
Une vague épidémique de **grippe saisonnière** est terminée et les indicateurs sont bas. Cependant un léger rebond des passages aux urgences est observé. Les virus de type B deviennent majoritaires, comme dans le reste de la France. Au niveau national, les indicateurs augmentent de nouveau : un point épidémiologique est [disponible ici](#).

La vague épidémique de **bronchiolite** est en phase post-épidémique. Cependant, les indicateurs hospitaliers se maintiennent à des niveaux moyens.

Aucune vague épidémique de **Covid-19** n'est en cours dans la région, les indicateurs d'activité sont à des niveaux faibles.

*Ce nouveau format de PE ne présente pas toutes les données épidémiologiques disponibles mais celles-ci continuent de faire l'objet d'une surveillance continue.*

### Actualités nationales



- En 2022, Santé publique France a mené de nombreux travaux pour améliorer et protéger la santé des populations. [Retour sur les temps forts](#) de nos actions réalisées au cours de l'année, selon nos grands enjeux de santé publique.
- Santé publique France publie les actes de la journée d'échanges autour du changement climatique qui s'est tenue le 8 avril 2022 dans le cadre de la présidence française de l'Union européenne. [Retour sur l'événement](#).

### Présentation des indicateurs régionaux

**Page 2 :** Scarlatine - Gastro-entérite aiguë

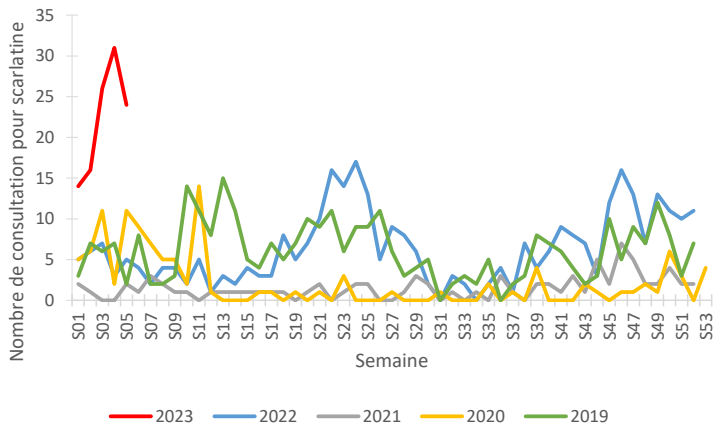
**Page 3 :** Grippe

**Page 4 :** Covi-19 - Bronchiolite (chez les moins de 2 ans)

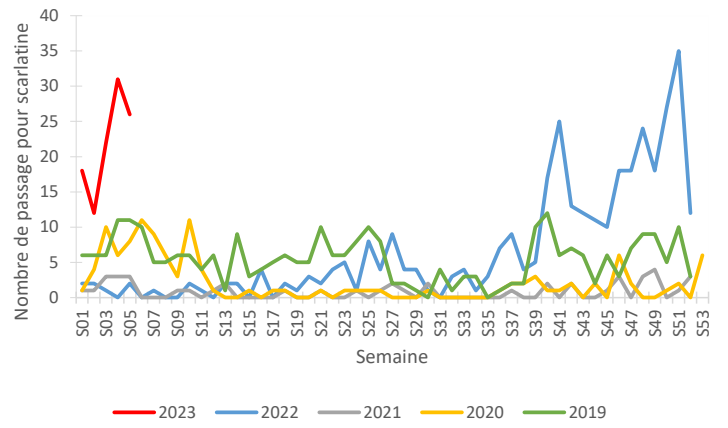
**Page 5 :** Qualité des données Sursaud - Mortalité

# SCARLATINE

Évolution hebdomadaire du nombre d'actes pour scarlatine en Normandie, SOS Médecins, 2019-2023 au 05/02/2023.



Évolution hebdomadaire du nombre de passages pour scarlatine en Normandie, Oscour®, 2019-2023 au 05/02/2023.

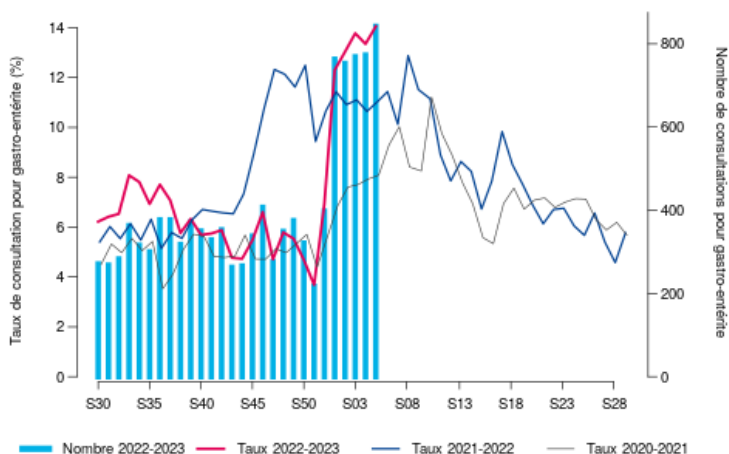


**Consulter les données nationales :**

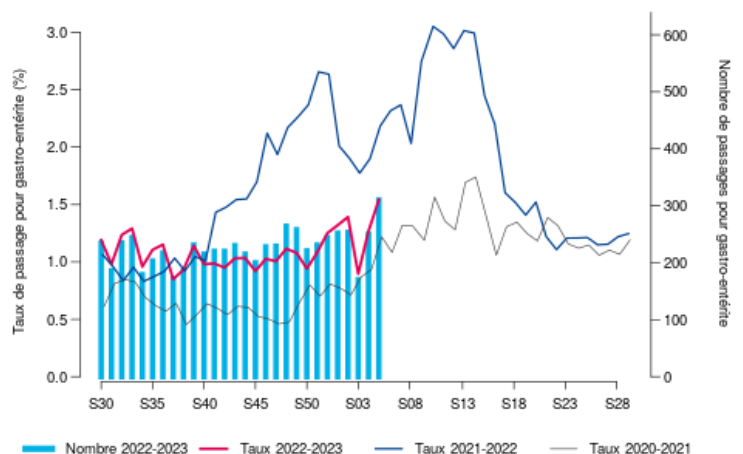
- Surveillance des infections invasives à streptocoque du groupe A : [cliquer ici](#)
- Surveillance des urgences et des décès, SurSaUD® (Oscour®, SOS Médecins, Mortalité) : [cliquer ici](#)

# GASTRO-ENTERITE AIGUE (GEA)

Évolution hebdomadaire du nombre d'actes (axe droit) et proportion d'activité (axe gauche) pour GEA, tous âges, SOS Médecins, Normandie, 2020-2023 au 05/02/2023.



Évolution hebdomadaire du nombre de passages (axe droit) et proportion d'activité (axe gauche) pour GEA, tous âges, Oscour®, Normandie, 2020-2023 au 05/02/2023.

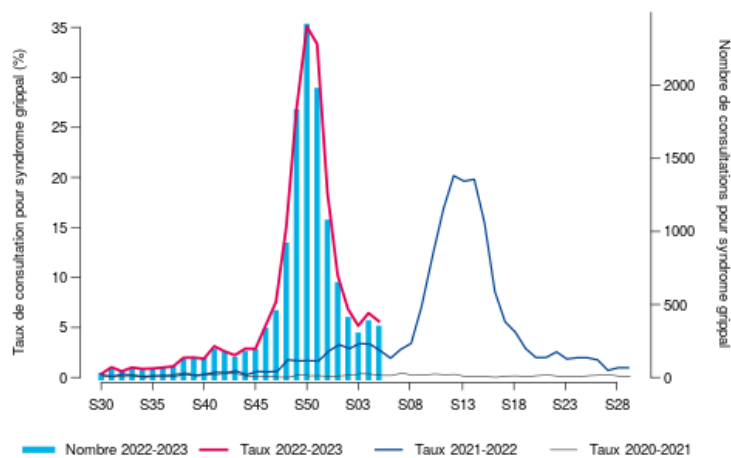


**Consulter les données nationales :**

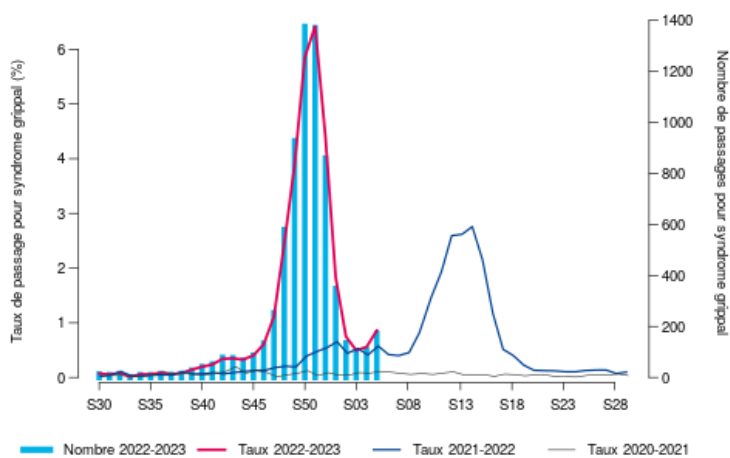
- Surveillance de la gastro-entérite : [cliquer ici](#)
- Surveillance des urgences et des décès, SurSaUD® (Oscour®, SOS Médecins, Mortalité) : [cliquer ici](#)

# GRIPPE ET SYNDROME GRIPPAL

Évolution hebdomadaire du nombre d'actes (axe droit) et proportion d'activité (axe gauche) pour syndrome grippal en Normandie, SOS Médecins, 2020-2023 au 05/02/2023.

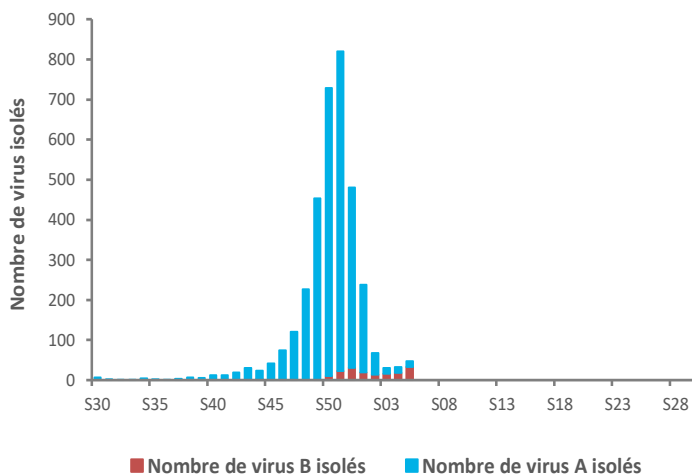


Évolution hebdomadaire du nombre de passages (axe droit) et proportion d'activité (axe gauche) aux urgences pour syndrome grippal en Normandie, Oscour®, 2020-2023 au 05/02/2023.



## Virologie

Évolution hebdomadaire du nombre de virus isolés par les laboratoires hospitaliers de virologie, 2020-2023, au 05/02/2023.

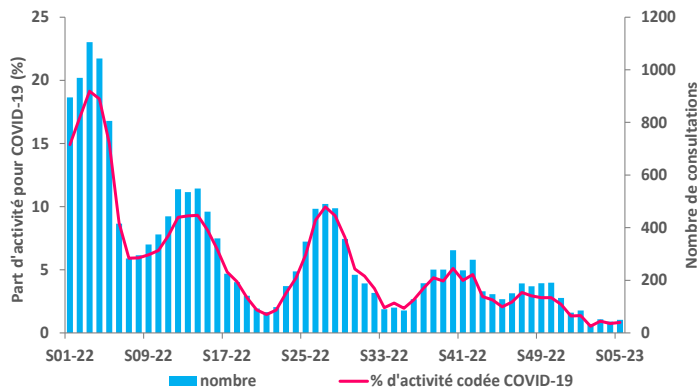


### Consulter les données nationales :

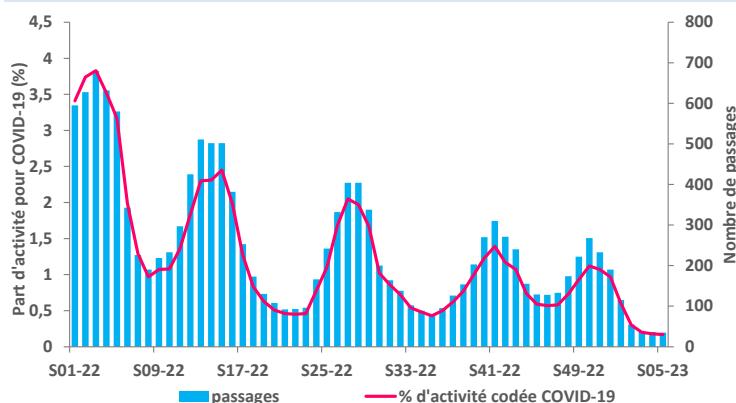
- Surveillance de la grippe : [cliquez ici](#)
- Surveillance des urgences et des décès, SurSaUD® (Oscour®, SOS Médecins, Mortalité) : [cliquez ici](#)

# COVID-19

Évolution hebdomadaire du nombre d'actes par les associations SOS Médecins et part d'activité (en %) pour suspicion de COVID-19, en Normandie, SOS Médecins, 2020-2023, au 05/02/2023.



Évolution hebdomadaire du nombre passages aux urgences et part d'activité (en %) pour suspicion de COVID-19, en Normandie, Oscour®, 2020-2023, au 05/02/2023.



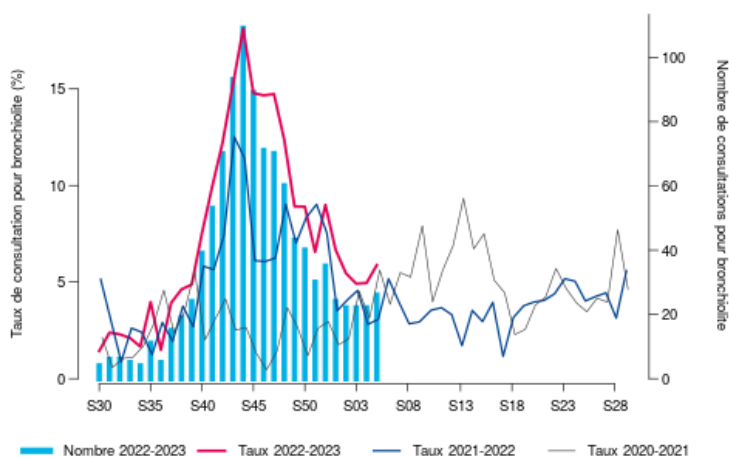
**Virologie : Omicron BA.5 (tout sous-lignages compris dont BQ.1.1) majoritaire**

Consulter les données nationales :

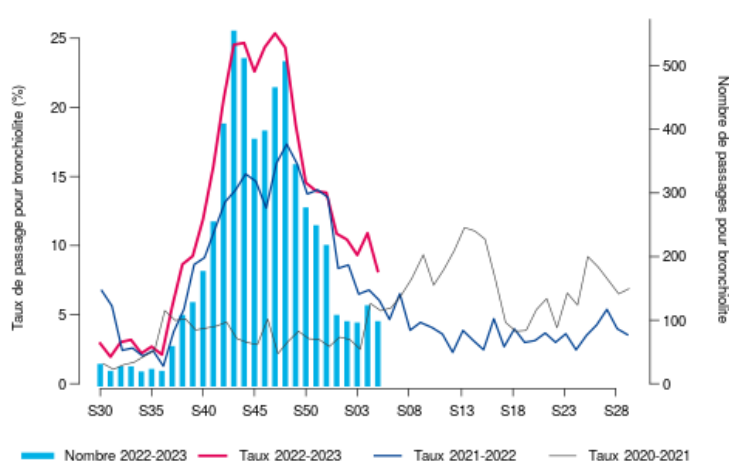
- Dossier COVID-19 de Santé publique France : [cliquer ici](#)
- Info Covid France : [cliquer ici](#)

## BRONCHIOLITE (chez les moins de 2 ans)

Évolution hebdomadaire du nombre d'actes (axe droit) et proportion d'activité (axe gauche) pour bronchiolite chez les moins de 2 ans en Normandie, SOS Médecins, 2020-2023, au 05/02/2023.



Évolution hebdomadaire du nombre de passages (axe droit) et proportion d'activité (axe gauche) aux urgences pour bronchiolite chez les moins de 2 ans en Normandie, Oscour®, 2020-2023, au 05/02/2023.



Consulter les données nationales :

- Surveillance de la bronchiolite : [cliquer ici](#)
- Surveillance des urgences et des décès, SurSaUD® (Oscour®, SOS Médecins, Mortalité) : [cliquer ici](#)

# Qualité des données SursaUD<sup>®</sup> en semaine 05

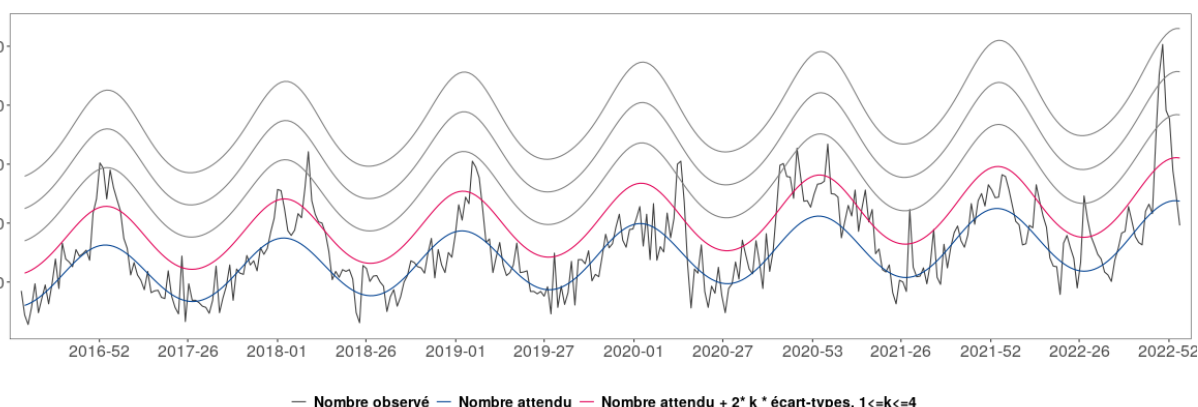
	NORMANDIE	CALVADOS	EURE	MANCHE	ORNE	SEINE-MARITIME
SOS : Nombre d'associations incluses	3/3	1/1	-	1/1	-	1/1
SOS : Taux de codage diagnostique	99,9%	99,9%	-	99,7%	-	99,9%
SAU – Nombre de SU inclus	46/47	9/10	9/9	7/7	7/7	14/14
SAU – Taux de codage diagnostique	89,3%	88,3%	67,8%	95,9%	87,8%	96,0%

Un délai de quelques jours ou semaines est possible avant la consolidation des données, selon les sources dont elles sont issues.

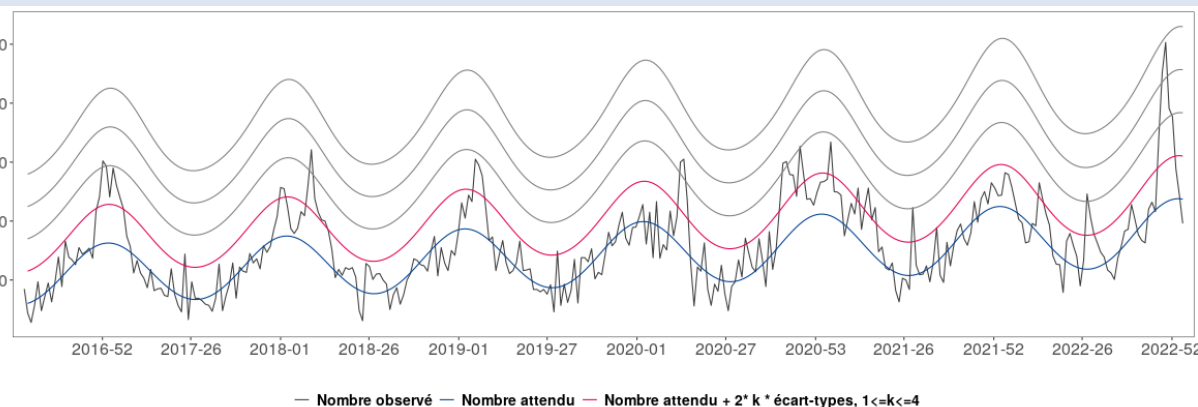
## Mortalité toutes causes en Normandie

Après un pic supérieur à l'attendu observé en fin d'année 2022, la mortalité toutes causes continue de baisser et est revenue proche d'un niveau attendu dans la région.

### Évolution hebdomadaire du nombre de décès toutes causes, toutes classes d'âge confondues jusqu'à la semaine 04-2023, Insee au 08/02/2023.



### Évolution hebdomadaire du nombre de décès toutes causes, chez les plus de 65 ans, jusqu'à la semaine 04-2023, Insee au 08/02/2023.



Rédacteur en chef  
Mélanie Martel

Equipe de rédaction  
- Santé publique France Normandie  
- Direction des régions (DiRe)  
- En collaboration à Santé publique France avec la Direction des maladies infectieuses (DMI), la Direction appui, traitements et analyse de données (Data)

Contact presse  
[presse@santepubliquefrance.fr](mailto:presse@santepubliquefrance.fr)

Diffusion Santé publique France  
12 rue du Val d'Osne  
94415 Saint-Maurice  
Cedex  
[www.santepubliquefrance.fr](http://www.santepubliquefrance.fr)

Date de publication:  
10/02/2023

Numéro vert 0 800 130 000  
7j/7 24h/24 (appel gratuit)

Sites associés :  
▶ [SurSaUD®](#)  
▶ [OSCOUR®](#)  
▶ [SOS Médecins](#)  
▶ [Réseau Sentinelles](#)  
▶ [SI-VIC](#)  
▶ [CépiDC](#)  
▶ [Réseau Bronchiolite Normand](#)