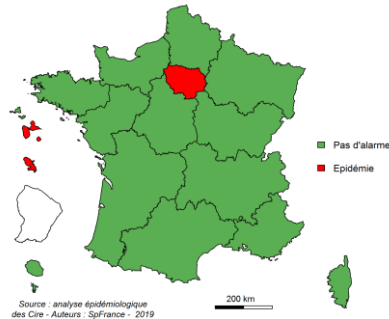


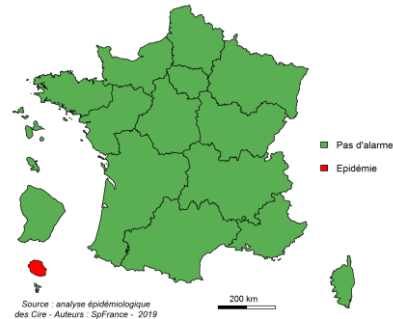
Surveillance des épidémies hivernales

BRONCHIOLITE (MOINS DE 2 ANS)



Évolution régionale : ➔

GRIPPE ET SYNDROMES GRIPPAUX



Évolution régionale : ➔

GASTRO-ENTERITE

- Évolution régionale : ➔
- En médecine libérale (associations SOS médecins) : faible, stable
- En médecine hospitalière (services d'urgences) : faible, stable

Phases épidémiques
 (bronchiolite / grippe et
 syndrome grippal uniquement) :



Evolution des indicateurs (sur la
 semaine écoulée par rapport à la
 précédente) :

- ➔ En augmentation
- ➔ Stable
- ➔ En diminution

Détail des indicateurs
 régionaux en pages :

- Bronchiolite	2
- Grippe et syndrome grippal.....	3
- Gastro-entérite	4
- Mortalité	5

Autres surveillances régionales

Mortalité toutes causes (données Insee)

Le nombre de décès (tous âges et 65 ans et plus) pour ces deux dernières semaines est conforme aux valeurs attendues à cette période de l'année.

➔ Pour plus d'informations, voir le bulletin national accessible [ici](#).

Surveillance des cas graves de grippe hospitalisés en réanimation

Le dispositif de surveillance spécifique reprend ce lundi 4 novembre (semaine 2019-45), selon les mêmes modalités que la saison précédente (système de services de réanimation « sentinelles »). Dès le démarrage de la saison grippale, les résultats régionaux de cette surveillance seront disponibles en annexe du Point Epidémiologique hebdomadaire.

Incendie de l'entreprise Lubrizol, surveillance des recours à la médecine d'urgence

➔ À consulter sur le site de [Santé publique France](#), rubrique « Incendie de l'entreprise Lubrizol, surveillance des recours aux urgences »

➔ Pour retrouver toutes les publications régionales, voir sur le site de [Santé publique France](#), rubrique « l'info en région »

Faits marquants

Prévenir les chutes : un dispositif d'information pour le grand public et les professionnels

<https://www.santepubliquefrance.fr/les-actualites/2019/prevenir-les-chutes-un-dispositif-d-information-pour-le-grand-public-et-les-professionnels>

Prévention des addictions : interventions probantes et évaluation. Le dossier de la Santé en action n°449

<https://www.santepubliquefrance.fr/les-actualites/2019/prevention-des-addictions-intervention-probantes-et-evaluation.-le-dossier-de-la-sante-en-action-n-449>

Dispositif SurSaUD®, 15 ans d'existence

À cette occasion, une journée d'échanges gratuite est organisée à Santé publique France (Saint Maurice, 94) le vendredi 8 novembre.

➔ Programme et inscription sur le site de [Santé publique France](#), rubrique « Agenda »

4^{ème} édition du Mois Sans Tabac, le défi commence

Les inscriptions sont toujours ouvertes pour cette nouvelle édition sur le site internet de [Santé publique France](#), rubrique « Presse »

Lancement de la campagne de vaccination antigrippale

➔ Les résultats d'études de couverture vaccinale en établissements de santé et Ehpad est sur le site de [Santé publique France](#), rubrique « Déterminants de santé > Vaccination »

➔ Le bilan de la surveillance grippale 2018-2019 est sur le site du BEH : <http://beh.santepubliquefrance.fr/beh/2019/28/index.html>

BRONCHIOLITE (chez les moins de 2 ans)

Synthèse des données disponibles

Phase non épidémique : L'activité pour bronchiolites est stable à un niveau modéré aux urgences et chez les associations SOS Médecins. La circulation des VRS reste faible mais en augmentation ces 2 dernières semaines (4 VRS ont été isolés par les laboratoires du CHU de Rouen et du CHU de Caen, chez des patients hospitalisés). L'activité du Réseau bronchiolite normand (RBN) est en légère augmentation au cours du long week-end du 01/11 au 03/11 avec 181 enfants reçus et 236 séances de kinésithérapie pratiquées.

Recours aux soins d'urgence pour bronchiolites chez les enfants de moins de 2 ans en Normandie, semaine 2019-44

Consultations	Nombre ¹	Part d'activité ²	Activité	Tendance à court terme
SOS Médecins	22	5,1%	Modérée	Stable
SAU - réseau Oscour®	48	5,2 %	Modérée	Stable

¹ Nombre de recours transmis et pour lesquels un diagnostic de bronchiolite est renseigné ;

² Part des recours pour bronchiolite parmi l'ensemble des recours pour lesquels au moins un diagnostic est renseigné (cf. Qualité des données)

Consulter les données nationales : Surveillance des urgences et des décès, SurSaUD® (Oscour®, SOS Médecins, Mortalité) : [cliquez ici](#)

Surveillance de la bronchiolite : [cliquez ici](#)

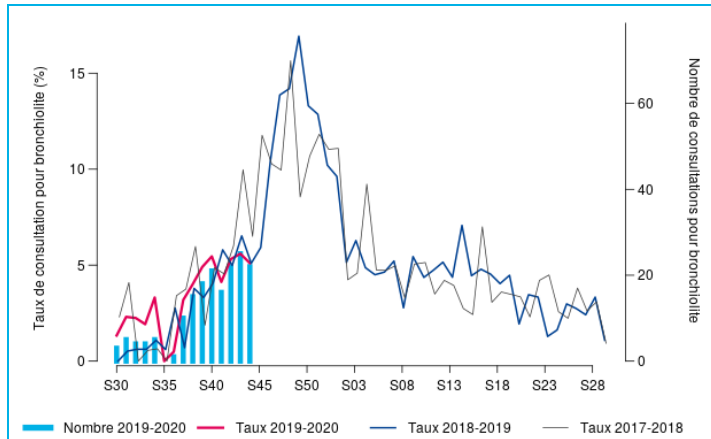


Figure 1 - Évolution hebdomadaire du nombre d'actes (axe droit) et proportion d'activité (axe gauche) pour bronchiolites chez les moins de 2 ans, SOS Médecins, Normandie, 2017-2020.

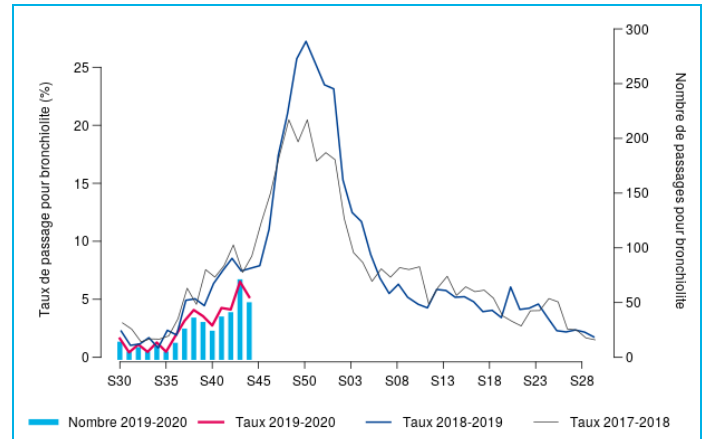


Figure 2 - Évolution hebdomadaire du nombre de passage (axe droit) et proportion d'activité (axe gauche) pour bronchiolites chez les moins de 2 ans, Oscour®, Normandie, 2017-2020.

Semaine	Nombre d'hospitalisations	Pourcentage de variation (S-1)	Part des hospitalisations totales (moins de 2 ans)
S43-19	18	+38,5 %	14,1 %
S44-19	8	-55,6%	8,4 %

* Nombre d'hospitalisations à l'issue d'une consultation pour bronchiolite, pourcentage de variation par rapport à la semaine précédente et part d'hospitalisation pour bronchiolite chez les moins de 2 ans parmi l'ensemble des hospitalisations chez les enfants de moins de 2 ans pour lesquelles au moins un diagnostic est renseigné.

Tableau 1 - Hospitalisations pour bronchiolites chez les moins de 2 ans*, Oscour®, Normandie, ces deux dernières semaines.

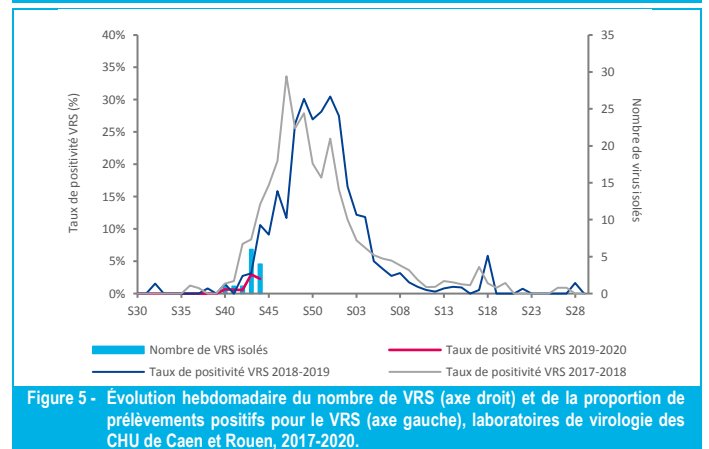


Figure 5 - Évolution hebdomadaire du nombre de VRS (axe droit) et de la proportion de prélèvements positifs pour le VRS (axe gauche), laboratoires de virologie des CHU de Caen et Rouen, 2017-2020.

Prévention de la bronchiolite

La bronchiolite est une maladie respiratoire qui touche les enfants de moins de 2 ans. Elle est due à un virus, le plus souvent le virus respiratoire syncytial (VRS), qui se transmet facilement d'une personne à une autre par la salive, la toux et les éternuements, et peut rester sur les mains et les objets (comme sur les jouets, les tétines, les « doudous »).

La prévention de la bronchiolite repose sur les mesures d'hygiène.

- le lavage des mains de toute personne qui approche le nourrisson, surtout avant de préparer les biberons et les repas ;
- éviter autant que possible d'emmener son enfant dans les lieux publics très fréquentés et confinés (centres commerciaux, transports en commun, hôpitaux, ...)
- le nettoyage régulier des objets avec lesquels le nourrisson est en contact (jeux, tétines, ...)
- l'aération régulière de la chambre
- éviter le contact avec les personnes enrhumées et les lieux enfumés.

Recommandations sur les mesures de prévention : [cliquez ici](#)

GRIPPE ET SYNDROMES GRIPPAUX

Synthèse des données disponibles

Phase non épidémique : L'activité pour syndromes grippaux est globalement stable, à un niveau faible aux urgences et chez les associations SOS Médecins. Cette activité est similaire à ce qui était observé à la même période lors des saisons précédentes. L'incidence des syndromes grippaux estimée par le réseau Sentinelles est également faible. Depuis la semaine 42, seul 1 virus grippal a été isolé chez les patients hospitalisés, par les laboratoires des CHU de Rouen et Caen.

Recours aux soins d'urgence pour syndromes grippaux en Normandie, semaine 2019-44

Consultations	Nombre*	Part d'activité**	Activité	Tendance à court terme
SOS Médecins	41	0,9 %	Faible	Stable
SAU - réseau Oscour®	23	0,2 %	Faible	Stable

* Nombre de recours transmis et pour lesquels un diagnostic de syndrome grippal est renseigné ;

** Part des recours pour syndrome grippal parmi l'ensemble des recours pour lesquels au moins un diagnostic est renseigné (cf. Qualité des données)

Consulter les données nationales : Surveillance des urgences et des décès SurSaUD® (Oscour, SOS Médecins, Mortalité) : [cliquez ici](#)
Surveillance de la grippe: [cliquez ici](#)

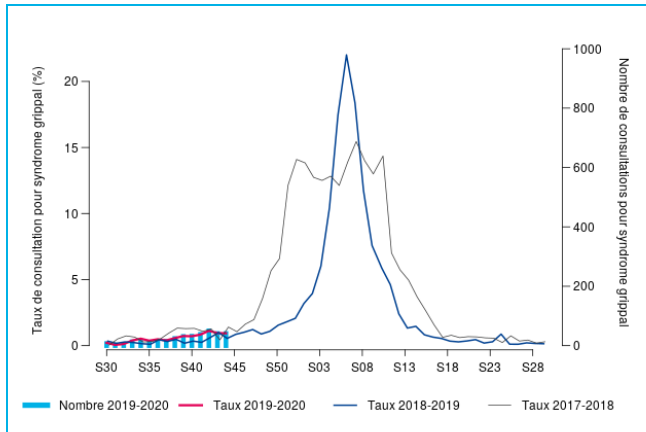


Figure 6 - Évolution hebdomadaire du nombre d'actes (axe droit) et proportion d'activité (axe gauche) pour syndromes grippaux, SOS Médecins, Normandie, 2017-2020.

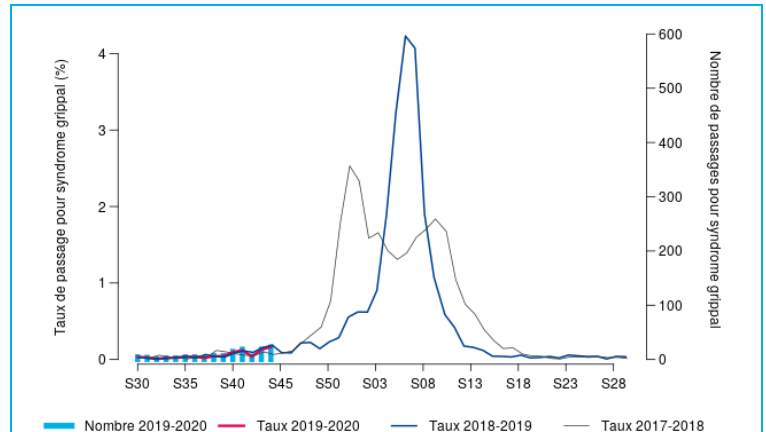


Figure 7 - Évolution hebdomadaire du nombre de passages (axe droit) et proportion d'activité (axe gauche) pour syndromes grippaux, Oscour®, Normandie, 2017-2020.

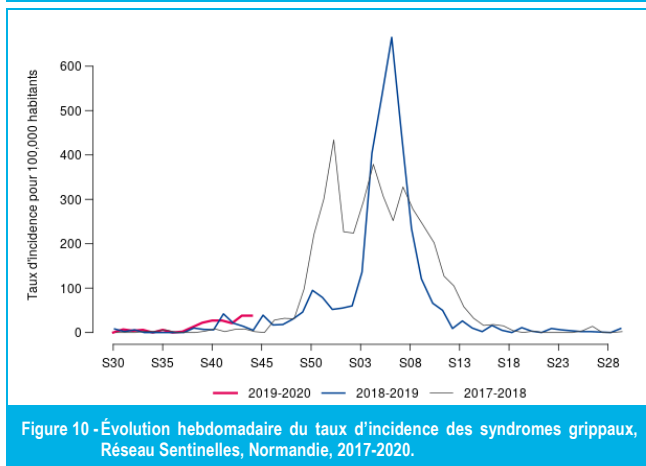


Figure 10 - Évolution hebdomadaire du taux d'incidence des syndromes grippaux, Réseau Sentinelles, Normandie, 2017-2020.

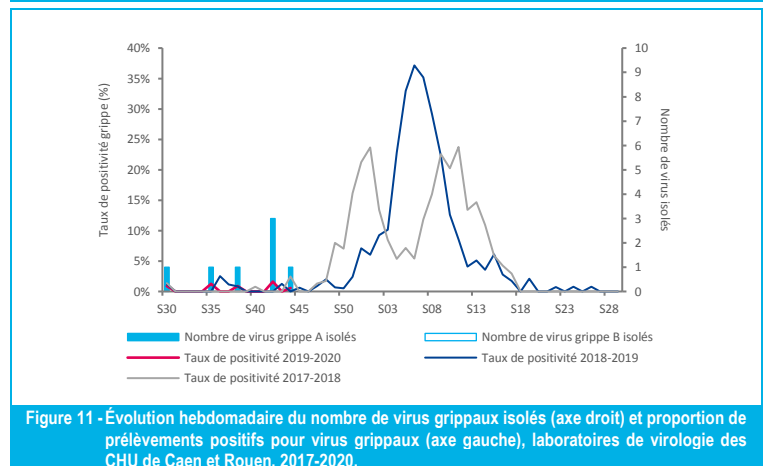


Figure 11 - Évolution hebdomadaire du nombre de virus grippaux isolés (axe droit) et proportion de prélèvements positifs pour virus grippaux (axe gauche), laboratoires de virologie des CHU de Caen et Rouen, 2017-2020.

Prévention de la grippe et des syndromes grippaux

La grippe est une infection respiratoire aiguë, contagieuse, due aux virus Influenzae. Les virus grippaux se répartissent essentiellement entre deux types : A et B, se divisant eux-mêmes en sous-types (A(H3N2) et A(H1N1)) ou lignage (B/Victoria et B/Yamagata). Les virus grippaux se transmettent de personne à personne par les sécrétions respiratoires à l'occasion d'éternuements ou de toux. Ils peuvent également se transmettre par contact à travers des objets contaminés. Les lieux confinés et très fréquentés (métro, bus, collectivités scolaires...) sont propices à la transmission de ces virus. La période d'incubation de la maladie varie de 1 à 3 jours.

La prévention de la grippe repose sur la vaccination (un délai de 15 jours après la vaccination est nécessaire pour être protégé) ainsi que sur des mesures d'hygiène simples pouvant contribuer à limiter la transmission de personne à personne. Concernant le malade, dès le début des symptômes, il lui est recommandé de :

- limiter les contacts avec d'autres personnes et en particulier les personnes à risque ;
- se couvrir la bouche à chaque fois qu'il tousse ou éternue ;
- se moucher et ne cracher que dans des mouchoirs en papier à usage unique jetés dans une poubelle recouverte d'un couvercle.

Tous ces gestes doivent être suivis d'un lavage des mains à l'eau et au savon ou à défaut, avec des solutions hydro-alcooliques.

Concernant l'entourage du malade, il est recommandé de :

- éviter les contacts rapprochés avec les personnes malades, en particulier quand on est une personne à risque ;
- se laver les mains à l'eau et au savon après contact avec le malade ou le matériel utilisé par le malade ;
- nettoyer les objets couramment utilisés par le malade.

Recommandations sur les mesures de prévention : [cliquez ici](#)

Des vidéos pour comprendre la grippe : symptômes, transmission, gestes de prévention pour se protéger et protéger les autres sont disponibles [ici](#)

GASTRO-ENTERITES AIGUES (GEA)

Synthèse des données disponibles

Activité faible : L'activité pour GEA est stable chez les associations SOS médecins et aux urgences et conforme à ce qui était observé lors des saisons précédentes, à la même période. L'incidence des diarrhées aiguës estimée par le réseau Sentinelles est en forte augmentation en semaine 44.

Recours aux soins d'urgence pour GEA en Normandie, semaine 2019-44

	Consultations	Nombre ¹	Part d'activité ²	Activité	Tendance à court terme
Tous âges	SOS Médecins	288	6,6 %	Faible	Stable
	SAU - réseau Oscoreur®	140	1,0 %	Faible	Stable
< 5 ans	SOS Médecins	57	6,8 %	Faible	Stable
	SAU - réseau Oscoreur®	56	3,4 %	Faible	Stable

¹ Nombre de recours transmis et pour lesquels un diagnostic de GEA est renseigné ;

² Part des recours pour GEA parmi l'ensemble des recours pour lesquels au moins un diagnostic est renseigné (cf. **Qualité des données**)

Consulter les données nationales : Surveillance des urgences et des décès SurSaUD® (Oscoreur, SOS Médecins, Mortalité) : [cliquez ici](#)
Surveillance de la gastro-entérite : [cliquez ici](#)

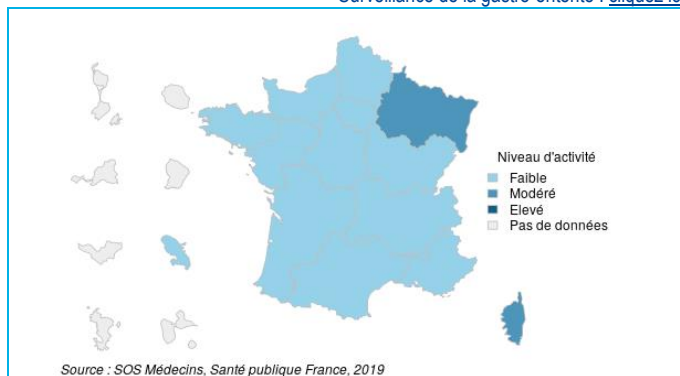


Figure 12 - Niveau d'activité hebdomadaire des SOS Médecins pour GEA selon la région, France.


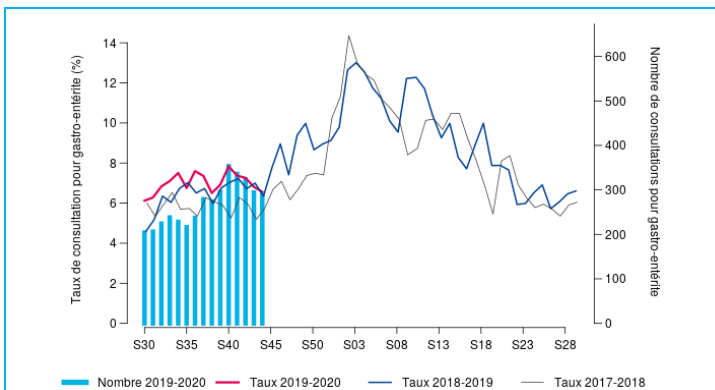
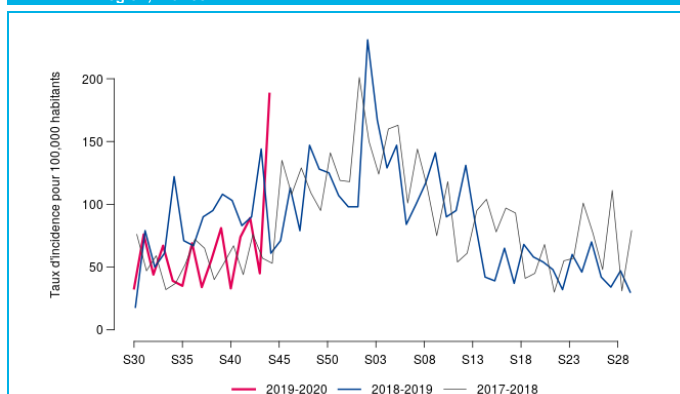
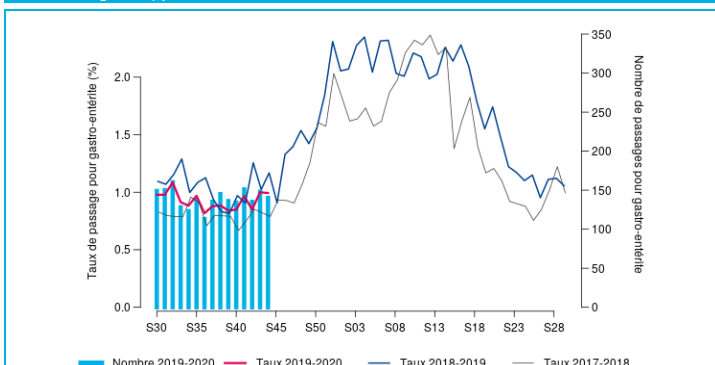


Figure 16 - Niveau d'activité hebdomadaire des services d'urgence pour GEA selon la région, France.



Prévention de la gastro-entérite

Les GEA hivernales sont surtout d'origine virale. Elles se manifestent, après une période d'incubation variant de 24 à 72 heures, par de la diarrhée et des vomissements qui peuvent s'accompagner de nausées, de douleurs abdominales et parfois de fièvre. La durée de la maladie est généralement brève. La principale complication est la déshydratation aiguë qui survient le plus souvent aux âges extrêmes de la vie.

La prévention des GEA repose sur les mesures d'hygiène. Les mains constituent le vecteur le plus important de la transmission et nécessitent de ce fait un nettoyage au savon soigneux et fréquent. De même, certains virus (rotavirus et norovirus) étant très résistants dans l'environnement et présents sur les surfaces, celles-ci doivent être nettoyées soigneusement et régulièrement dans les lieux à risque élevé de transmission (services de pédiatrie, institutions accueillant les personnes âgées) (Guide HCSP 2010). L'application de mesures d'hygiène strictes (lavage soigneux des mains) avant la préparation des aliments et à la sortie des toilettes, en particulier dans les collectivités (Ehpad, services hospitaliers, crèches), ainsi que l'éviction des personnels malades permet d'éviter ou de limiter les épidémies d'origine alimentaire.

Recommandations sur les mesures de prévention : [cliquez ici](#)

MORTALITE TOUTES CAUSES

Synthèse des données disponibles

Pour les semaines 2019-42 et 2019-43, le nombre de décès (tous âges et 65 ans et plus) est conforme aux valeurs attendues à cette période de l'année.

Compte-tenu des délais habituels de transmission des données, les effectifs de mortalité observés ne sont pas encore consolidés pour les dernières semaines. Il convient donc de rester prudent dans l'interprétation des tendances.

Consulter les données nationales : Surveillance des urgences et des décès SurSaUD® (Oscour, SOS Médecins, Mortalité) : [cliquez ici](#)

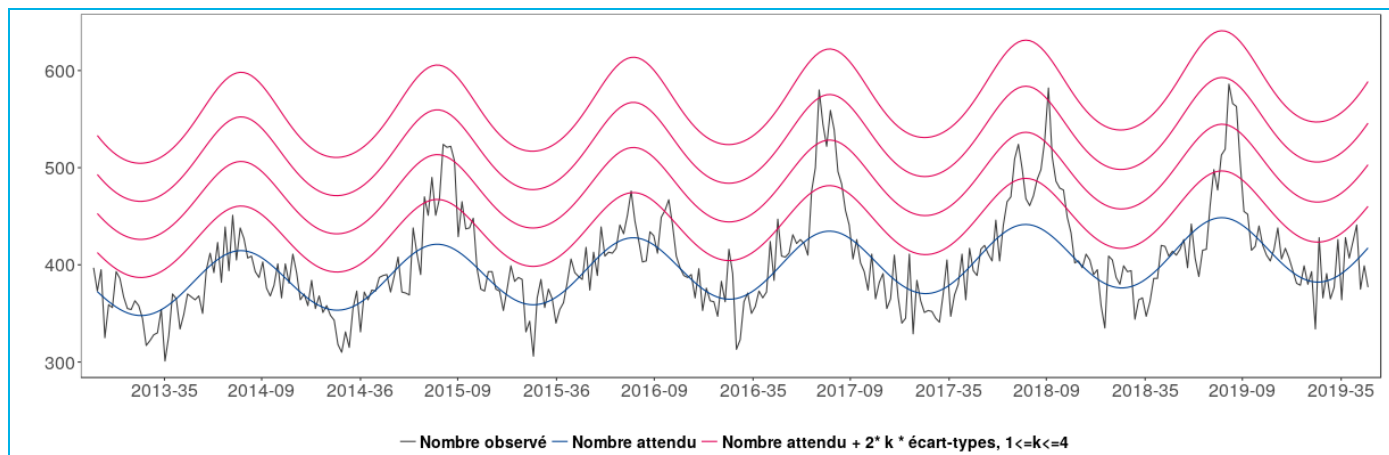


Figure 20 - Nombre hebdomadaire de décès toutes causes chez les personnes âgées de 65 ans ou plus, Insee, Normandie, depuis 2013.

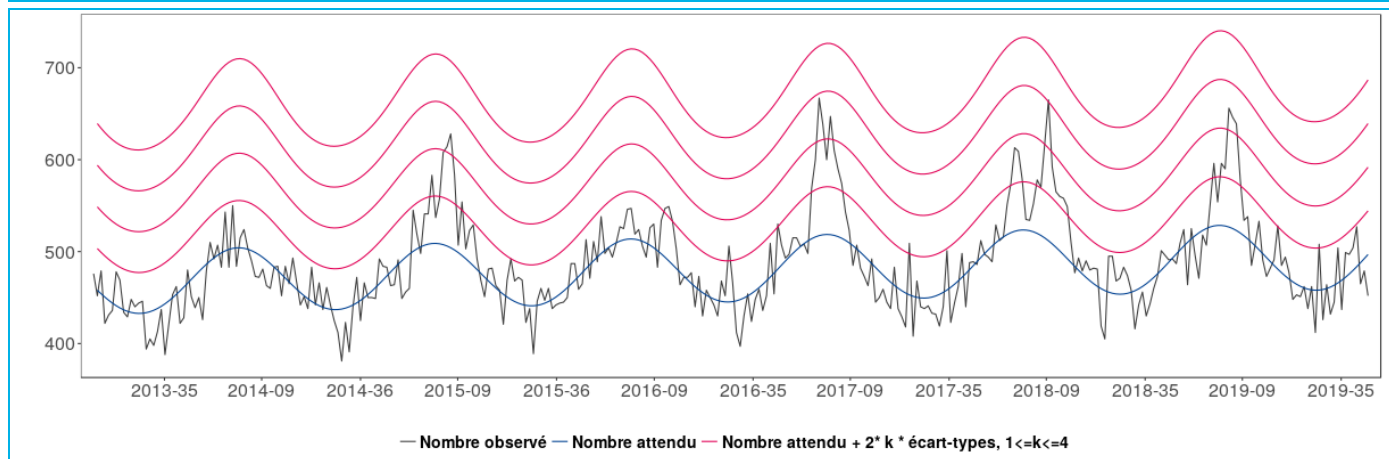


Figure 22 - Nombre hebdomadaire de décès toutes causes, tous âges, Insee, Normandie, depuis 2013.

Remerciements à nos partenaires :

- Structures d'urgence du réseau Oscour® ;
- Associations SOS Médecins de Caen, Cherbourg et Rouen ;
- Réseau Sentinelles ;
- Systèmes de surveillance spécifique :
 - Réanimateurs (cas graves de grippe hospitalisés en réanimation) ;
 - Episodes de cas groupés d'infections respiratoires aiguës en Ehpad ;
 - Analyses virologiques réalisées aux CHU de Caen et de Rouen ;
 - Dispositif de surveillance des intoxications au monoxyde de carbone ;
 - Réseau Bronchiolite Normand (RBN)
- Centre d'appui pour la prévention des infections associées aux soins (CPIas) Normandie ;
- Agence régionale de santé (ARS) de Normandie.

Méthode :

- La mortalité « toutes causes » est suivie à partir de l'enregistrement des décès par les services d'Etat-civil dans les communes informatisées de la région (qui représente près 80 % des décès de la région) :
 - Un projet européen de surveillance de la mortalité, baptisé Euromomo (<http://www.euromomo.eu>), permet d'assurer un suivi de la mortalité en temps réel et de coordonner une analyse normalisée afin que les signaux entre les pays soient comparables. Les données nécessitent un délai de consolidation de plusieurs semaines. Ce modèle permet notamment de décrire « l'excès » du nombre de décès observés pendant les saisons estivales et hivernales. Ces « excès » sont variables selon les saisons et sont à mettre en regard de ceux calculés les années précédentes.
- Les recours aux services d'urgence sont suivis pour les regroupements syndromiques suivants :
 - Pour la grippe ou syndrome grippal : codes J09, J10, J11 et leurs dérivés selon la classification CIM-10 de l'Organisation mondiale de la santé ;
 - Pour la bronchiolite : codes J210, J218 et J219, chez les enfants de moins de 2 ans ;
 - Pour les GEA : codes A08, A09 et leurs dérivés.
- Les recours à SOS Médecins sont suivis pour les définitions de cas suivantes :
 - Pour la grippe ou syndrome grippal : fièvre supérieure à 38,5°C d'apparition brutale, accompagnée de myalgies et de signes respiratoires ;
 - Pour la bronchiolite : enfant âgé de moins de 24 mois, présentant au maximum trois épisodes de toux/dyspnée obstructive au décours immédiat d'une rhinopharyngite, accompagnées de sifflements et/ou râles à l'auscultation ;
 - Pour les GEA : au moins un des 3 symptômes parmi diarrhée, vomissement et gastro-entérite.
- Les recours à Sentinelles sont suivis pour les définitions de cas suivantes :
 - Pour la grippe ou syndrome grippal : fièvre supérieure à 39°C, d'apparition brutale, accompagnée de myalgies et de signes respiratoires ;
 - Pour les GEA : au moins 3 selles liquides ou molles par jour datant de moins de 14 jours et motivant la consultation.
- Pour les regroupements syndromiques précédents, depuis la saison hivernale 2016-2017, la définition des périodes épidémiques est basée sur la combinaison de méthodes statistiques appliquées à deux ou trois sources de données (SOS Médecins, Oscour® et, selon la pathologie, réseau Sentinelles). Sont appliquées jusqu'à trois méthodes statistiques, selon les conditions d'application : (i) un modèle de régression périodique (dit de « Serfling ») sur 5 ans d'historique avec écrêtage des journées présentant les valeurs les plus élevées (ii) un modèle de régression périodique « robuste » avec pondération des journées selon leur valeur et (iii) un modèle de Markov caché. Pour chaque pathologie, un algorithme définit le niveau épidémique selon les alarmes statistiques observées.

Qualité des données pour la semaine passée :

	NORMANDIE	CALVADOS	EURE	MANCHE	ORNE	SEINE-MARITIME
SOS : Nombre d'associations incluses	3/3	1/1	-	1/1	-	1/1
SOS : Taux de codage diagnostique	99,7%	99,7%	-	99,8%	-	99,5%
SAU – Nombre de SU inclus	43/45	8/10	9/9	6/6	6/6	14/14
SAU – Taux de codage diagnostique	64,8%	73,9%	34,2%	90,8%	35,7%	70,1%

Retrouvez nous sur : santepubliquefrance.fr
Twitter : @sante-prevention

Contact
Cellule régionale Normandie
cire-normandie@santepubliquefrance.fr

Contact presse
presse@santepubliquefrance.fr