

Santé publique France s'appuie sur un réseau d'acteurs pour assurer la surveillance de la bronchiolite :



### ► Points clés

#### En région Nouvelle-Aquitaine : seconde semaine épidémique, hausse des indicateurs

L'épidémie de bronchiolite, qui a débuté précocement en semaine 41 (11 au 17 octobre 2021), progresse dans la région, avec une circulation active du VRS et une hausse marquée des indicateurs hospitaliers. Près de 32 % des hospitalisations chez les moins de 2 ans sont des hospitalisations pour bronchiolite.

En semaine 42-2021 (18 au 24 octobre 2021), les indicateurs poursuivent leur progression dans la région avec :

- 71 consultations SOS Médecins\* enregistrées soit 6,7 % de l'activité concernant les enfants de moins de 2 ans (contre 6,2 % en semaine 41) ;
- 177 passages aux urgences enregistrés soit 11,2 % de l'activité chez les moins de 2 ans (contre 8,1 % en semaine 41), dont 88 ont été suivis d'une hospitalisation soit 49,7 % des cas de bronchiolite ;
- **Une forte hausse des hospitalisations pour bronchiolite** parmi les hospitalisations des moins de 2 ans (32 % en semaine 42 contre 23 % en semaine 41) avec 89 % des hospitalisations pour bronchiolite concernant des enfants de moins de 1 an ;
- **Une circulation active du VRS** sur le territoire, avec une nette hausse des prélèvements positifs au VRS observée au niveau du laboratoire de virologie du CHU Bordeaux.

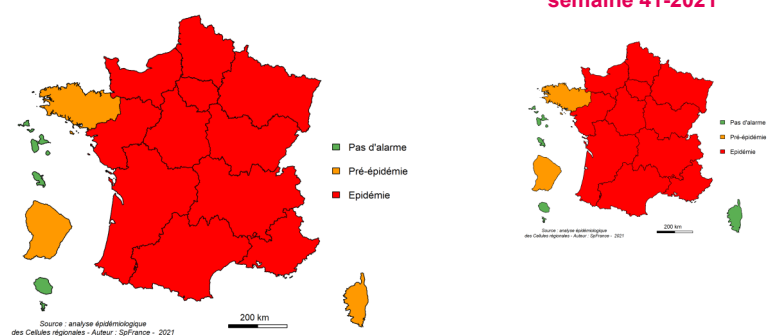
La hausse des indicateurs hospitaliers pour bronchiolite est observée dans l'ensemble des départements de la région, et reste particulièrement marquée en Gironde où 14 % des passages aux urgences chez les moins de 2 ans ont été enregistrés pour bronchiolite et 40 % des hospitalisations chez les moins de 2 ans concernent des bronchiolites.

*\*Interprétation prudente des données du fait d'un mouvement de grève qui impacte l'activité des associations SOS Médecins depuis la semaine 39-2021*

#### Au niveau national

L'augmentation forte et précoce des indicateurs de surveillance de la bronchiolite chez les enfants de moins de 2 ans se poursuit. Onze régions sont en phase épidémique en France métropolitaine et la Corse est passée en phase pré-épidémique cette dernière semaine.

#### ► Niveau d'alerte régional de la bronchiolite, chez les enfants de moins de 2 ans, France, semaine 42-2021



#### ► Prévention

Le virus responsable de la bronchiolite (VRS, virus respiratoire syncytial) se transmet facilement d'une personne à une autre par la salive, la toux et les éternuements. Il peut aussi rester sur les mains et les objets. **Les adultes et les grands enfants qui sont porteurs du VRS n'ont habituellement aucun signe ou ont un simple rhume. Ainsi, beaucoup de personnes transportent le virus et sont contagieuses sans le savoir.**

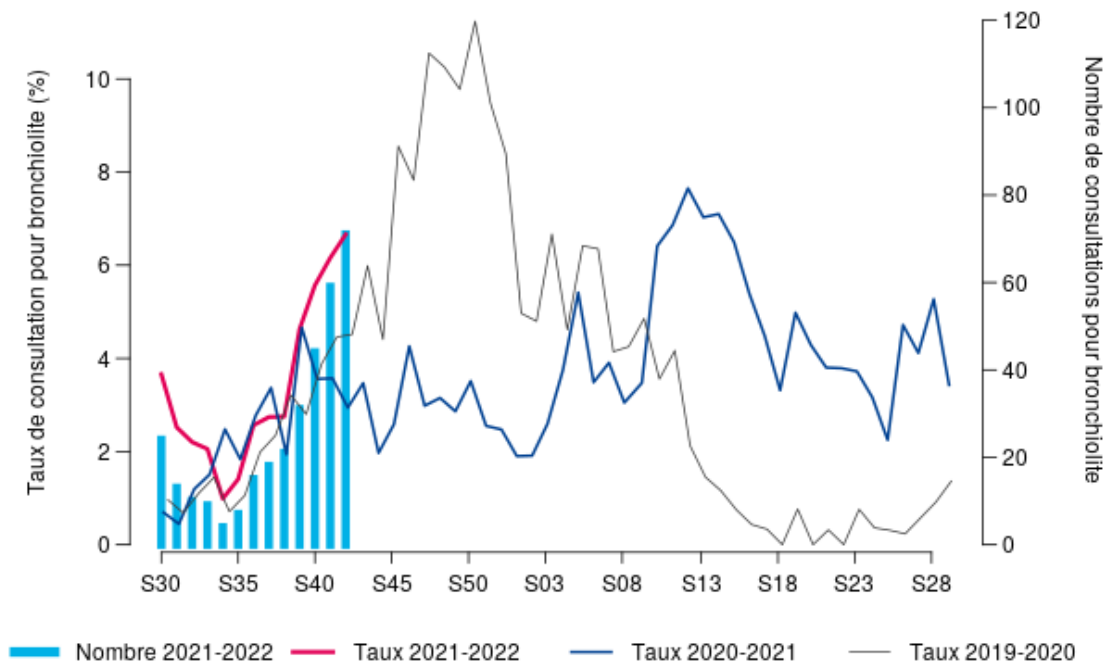
**Le respect des mesures barrières reste essentielle pour notamment le lavage régulier des mains ou l'utilisation d'une solution hydro-alcoolique, l'aération des pièces, l'utilisation d'un masque pour s'occuper du bébé en cas de rhume.**

Un document grand public intitulé "Votre enfant et la bronchiolite" est disponible sur le site de Santé publique France : [brochure](#)

## Surveillance en ville

### SOS Médecins

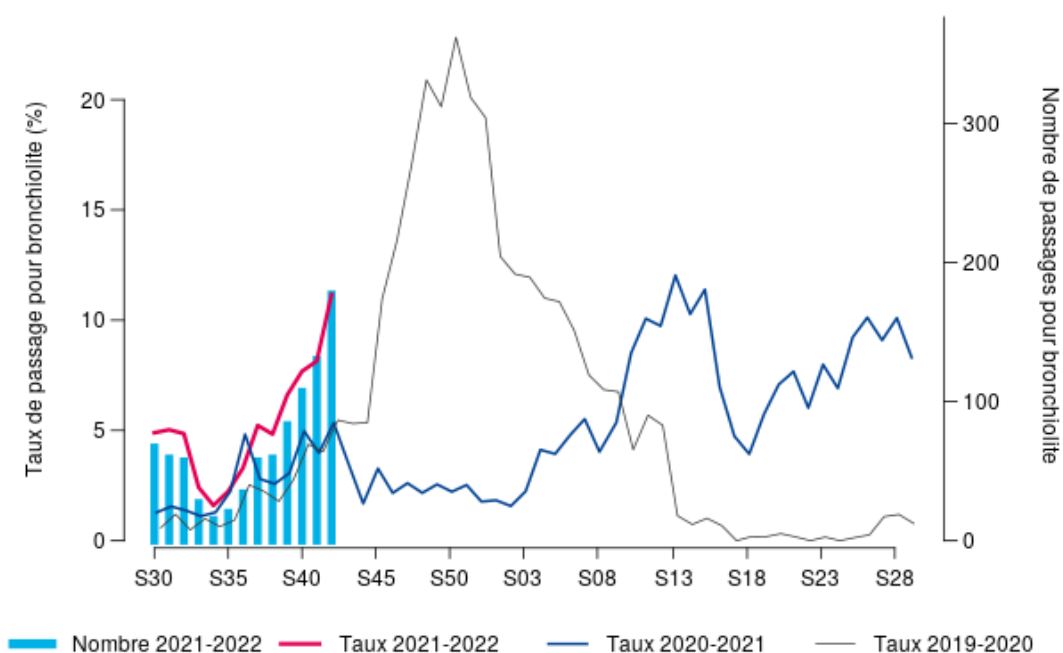
Figure 1. Evolution hebdomadaire du nombre de consultations et proportion d'activité pour bronchiolite chez les moins de 2 ans, SOS Médecins, Nouvelle-Aquitaine



## Surveillance à l'hôpital

### Passages aux urgences

Figure 2. Evolution hebdomadaire du nombre de passages aux urgences et proportion d'activité pour bronchiolite chez les moins de 2 ans, Oscour®, Nouvelle-Aquitaine



## Remerciements aux partenaires

Associations SOS Médecins de Limoges, La Rochelle, Bordeaux, Pau et Bayonne  
 Services d'urgences du réseau Oscour®  
 Observatoire Régional des Urgences Nouvelle-Aquitaine  
 Laboratoire de virologie et unité de surveillance biologique du CHU de Bordeaux  
 Laboratoire de virologie du CHU de Limoges  
 Laboratoire de virologie du CHU de Poitiers  
 Les équipes de l'ARS Nouvelle-Aquitaine  
 ainsi que l'ensemble des professionnels de santé qui participent à la surveillance

Rédacteur en chef  
 Laurent Filleul

### Equipe de rédaction

Santé publique France  
 Nouvelle-Aquitaine

Anne Bernadou  
 Martine Casseron  
 Christine Castor  
 Sandrine Coquet  
 Sullivan Evain  
 Laurent Filleul  
 Gaëlle Gault  
 Alice Herteau  
 Anais Lamy  
 Sophie Larrieu  
 Marie-Anne Montaufray  
 Laure Meurice  
 Ursula Noury  
 Anna Siguier  
 Pascal Vilain

En collaboration à Santé publique France avec la Direction des maladies infectieuses (DMI), la Direction appui, traitements et analyse de données (Data)

### Contact presse

[presse@santepubliquefrance.fr](mailto:presse@santepubliquefrance.fr)

### Diffusion Santé publique France

12 rue du Val d'Osne  
 94415 Saint-Maurice Cedex  
[www.santepubliquefrance.fr](http://www.santepubliquefrance.fr)

### Date de publication

27 octobre 2021

### Sites associés :

- ▶ [SurSaUD®](#)
- ▶ [OSCOUR®](#)
- ▶ [SOS Médecins](#)
- ▶ [Réseau Sentinelles](#)

### COMMENT DIMINUER LE RISQUE DE BRONCHIOLITE ?

-  En se lavant les mains pendant 30 secondes, avec de l'eau et du savon avant et après un change et avant tétée, câlins, biberon, repas, etc. ou en utilisant une solution hydroalcoolique s'il n'est pas possible de se laver les mains.
-  En évitant, quand cela est possible, d'emmener son enfant dans les endroits publics confinés (transports en commun, centres commerciaux, etc.) où il risquerait d'être en contact avec des personnes enrhumées.
-  En ne partageant pas les biberons, sucettes ou couverts non lavés.
-  En lavant régulièrement jouets et "doudous".
-  En ouvrant les fenêtres de la pièce où il dort au moins 10 minutes par jour pour aérer.
-  En ne fumant pas à côté des bébés et des enfants.

**ET EN PLUS, LORSQU'ON EST SOI-MÊME ENRHUMÉ :**

-  Se couvrir la bouche, quand on tousse ou éternue, avec le coude ou la manche.
-  Porter un masque (en vente en pharmacie) quand on s'occupe de son bébé.
-  Éviter d'embrasser le bébé sur le visage et sur les mains.

## PROTÉGEONS-NOUS LES UNS LES AUTRES

-  Se laver régulièrement les mains ou utiliser une solution hydro-alcoolique
-  Tousser ou éternuer dans son coude ou dans un mouchoir
-  Se moucher dans un mouchoir à usage unique puis le jeter
-  Éviter de se toucher le visage
-  Respecter une distance d'au moins deux mètres avec les autres
-  Saluer sans serrer la main et arrêter les embrassades
-  Porter un masque chirurgical ou en tissu de catégorie 1 quand la distance de deux mètres ne peut pas être respectée
-  Limiter au maximum ses contacts sociaux (6 maximum)
-  Aérer les pièces le plus souvent possible, au minimum quelques minutes toutes les heures
-  Utiliser les outils numériques (TousAntiCovid)