

Santé publique France s'appuie sur un réseau d'acteurs pour assurer la surveillance de la bronchiolite :



CNR Virus des infections respiratoires



► Points clés

En région Nouvelle-Aquitaine : début de la phase épidémique

L'augmentation des indicateurs de surveillance de la bronchiolite se poursuit dans la région en faveur d'un démarrage plus précoce de l'épidémie par rapport aux années précédentes, avec un début de circulation active du VRS et une part des hospitalisations pour bronchiolite en hausse.

En semaine 41-2021 (11 au 17 octobre 2021), l'ensemble des indicateurs sont en hausse dans la région avec :

- 59 consultations SOS Médecins* enregistrées soit 6,2 % de l'activité concernant les enfants de moins de 2 ans (contre 5,6 % en semaine 40) ;
- 130 passages aux urgences enregistrés soit 8,2 % de l'activité chez les moins de 2 ans (contre 7,7 % en semaine 40), dont 65 ont été suivis d'une hospitalisation soit 50 % des cas de bronchiolite ;
- La part des hospitalisations pour bronchiolite parmi les hospitalisations des moins de 2 ans augmente (23 % en semaine 41 contre 19 % en semaine 40) ;
- Les prélèvements positifs pour VRS parmi les prélèvements testés augmentent, particulièrement au niveau du laboratoire de virologie du CHU Bordeaux.

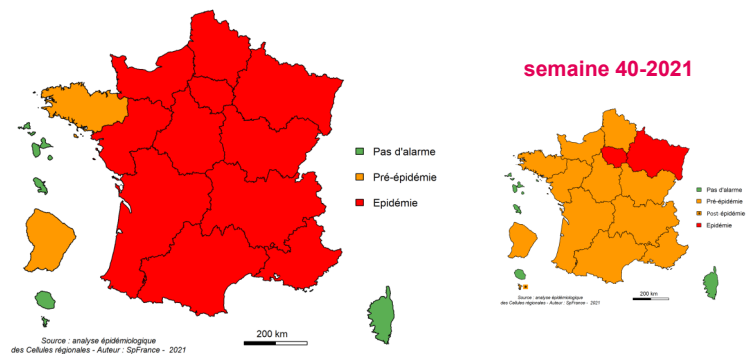
Cette hausse des indicateurs est particulièrement marquée dans le département de la Gironde où 13 % des passages aux urgences pour bronchiolite chez les moins de 2 ans ont été enregistrés, et les hospitalisations pour bronchiolite représentent 35 % des hospitalisations chez les moins de 2 ans.

**Interprétation prudente des données du fait d'un mouvement de grève qui impacte l'activité des associations SOS Médecins depuis la semaine 39-2021*

Au niveau national

L'augmentation forte et précoce des indicateurs de surveillance de la bronchiolite chez les enfants de moins de 2 ans se poursuit. On observe le passage en phase épidémique dans 9 nouvelles régions : Auvergne-Rhône-Alpes, Bourgogne-Franche-Comté, Centre-Val-de-Loire, Hauts-de-France, Normandie, Nouvelle-Aquitaine, Occitanie, Pays-de-la-Loire, Provence-Alpes-Côte d'Azur. La fin de l'épidémie est observée à Mayotte.

► Niveau d'alerte régional de la bronchiolite, chez les enfants de moins de 2 ans, France, semaine 41-2021



► Prévention

Le virus responsable de la bronchiolite (VRS, virus respiratoire syncytial) se transmet facilement d'une personne à une autre par la salive, la toux et les éternuements. Il peut aussi rester sur les mains et les objets. Les adultes et les grands enfants qui sont porteurs du VRS n'ont habituellement aucun signe ou ont un simple rhume. Ainsi, beaucoup de personnes transportent le virus et sont contagieuses sans le savoir.

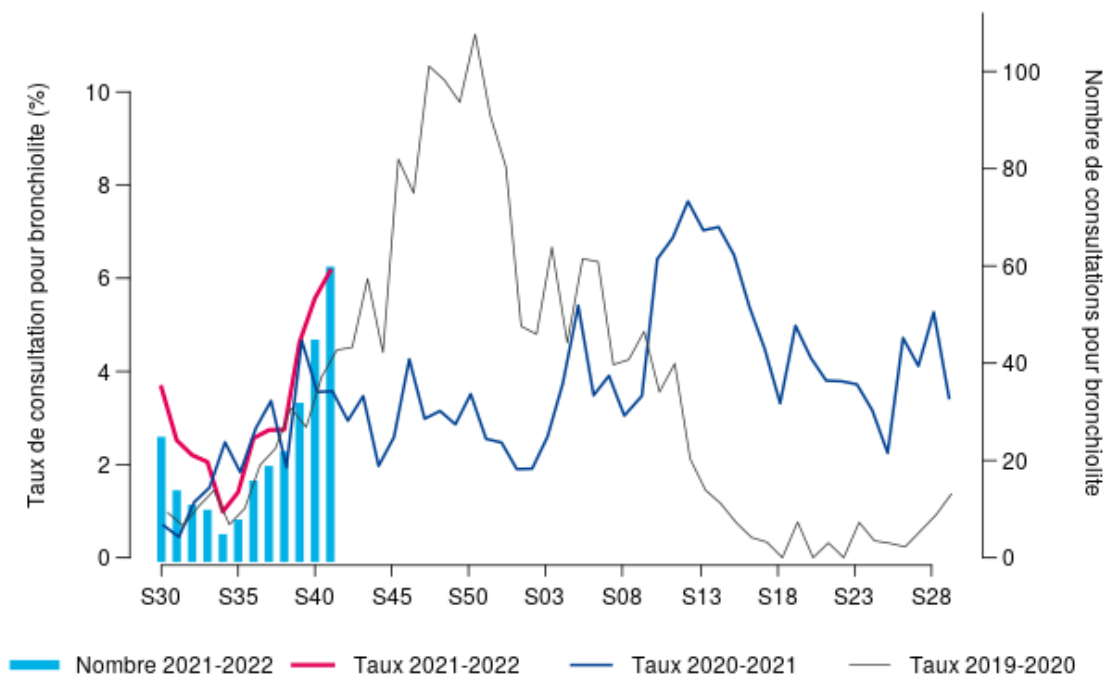
Le respect des mesures barrières reste essentielle pour notamment le lavage régulier des mains ou l'utilisation d'une solution hydro-alcoolique, l'aération des pièces, l'utilisation d'un masque pour s'occuper du bébé en cas de rhume.

Un document grand public intitulé "Votre enfant et la bronchiolite" est disponible sur le site de Santé publique France : [brochure](#)

Surveillance en ville

SOS Médecins

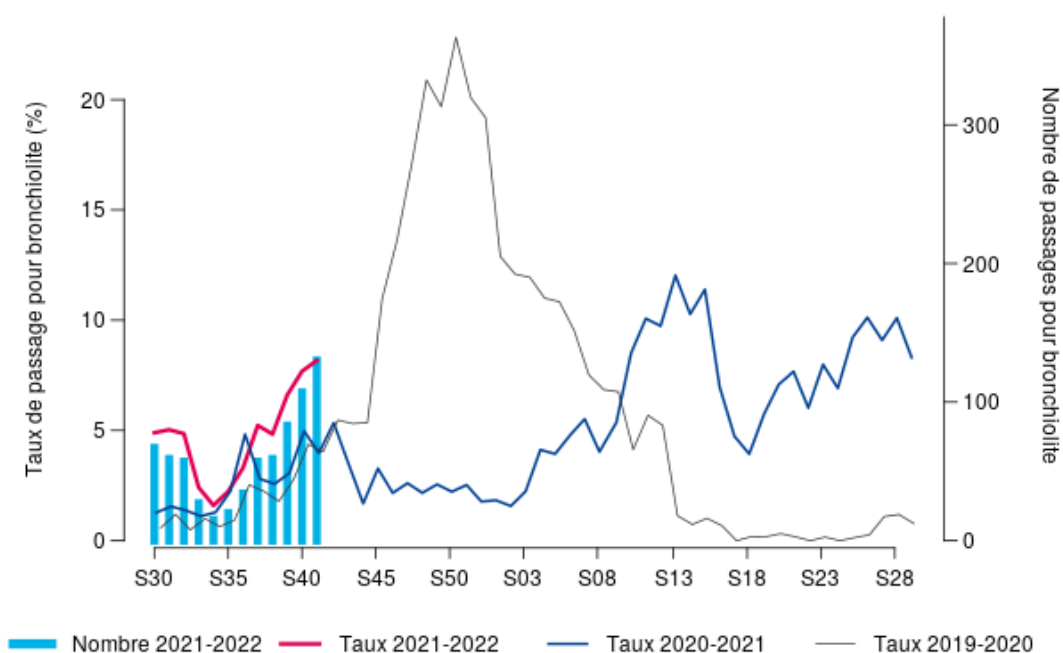
Figure 1. Evolution hebdomadaire du nombre de consultations et proportion d'activité pour bronchiolite chez les moins de 2 ans, SOS Médecins, Nouvelle-Aquitaine



Surveillance à l'hôpital

Passages aux urgences

Figure 2. Evolution hebdomadaire du nombre de passages aux urgences et proportion d'activité pour bronchiolite chez les moins de 2 ans, Oscour®, Nouvelle-Aquitaine



Remerciements aux partenaires

Associations SOS Médecins de Limoges, La Rochelle, Bordeaux, Pau et Bayonne
 Services d'urgences du réseau Oscour®
 Observatoire Régional des Urgences Nouvelle-Aquitaine
 Laboratoire de virologie et unité de surveillance biologique du CHU de Bordeaux
 Laboratoire de virologie du CHU de Limoges
 Laboratoire de virologie du CHU de Poitiers
 Les équipes de l'ARS Nouvelle-Aquitaine
 ainsi que l'ensemble des professionnels de santé qui participent à la surveillance

Rédacteur en chef
 Laurent Filleul

Equipe de rédaction
 Santé publique France
 Nouvelle-Aquitaine

Anne Bernadou
 Martine Casseron
 Christine Castor
 Sandrine Coquet
 Sullivan Evain
 Laurent Filleul
 Gaëlle Gault
 Alice Herteau
 Anais Lamy
 Sophie Larrieu
 Marie-Anne Montaufray
 Laure Meurice
 Ursula Noury
 Anna Siguier
 Pascal Vilain

En collaboration à Santé publique France avec la Direction des maladies infectieuses (DMI), la Direction appui, traitements et analyse de données (Data)

Contact presse

presse@santepubliquefrance.fr

Diffusion Santé publique France

12 rue du Val d'Osne
 94415 Saint-Maurice Cedex
www.santepubliquefrance.fr

Date de publication

20 octobre 2021

Sites associés :

- ▶ [SurSaUD®](#)
- ▶ [OSOUR®](#)
- ▶ [SOS Médecins](#)
- ▶ [Réseau Sentinelles](#)

COMMENT DIMINUER LE RISQUE DE BRONCHIOLITE ?

-  En se lavant les mains pendant 30 secondes, avec de l'eau et du savon avant et après un change et avant tétée, câlins, biberon, repas, etc. ou en utilisant une solution hydroalcoolique s'il n'est pas possible de se laver les mains.
-  En évitant, quand cela est possible, d'emmener son enfant dans les endroits publics confinés (transports en commun, centres commerciaux, etc.) où il risquerait d'être en contact avec des personnes enrhumées.
-  En ne partageant pas les biberons, sucettes ou couverts non lavés.
-  En lavant régulièrement jouets et "doudous".
-  En ouvrant les fenêtres de la pièce où il dort au moins 10 minutes par jour pour aérer.
-  En ne fumant pas à côté des bébés et des enfants.

ET EN PLUS, LORSQU'ON EST SOI-MÊME ENRHUMÉ :

-  Se couvrir la bouche, quand on tousse ou éternue, avec le coude ou la manche.
-  Porter un masque (en vente en pharmacie) quand on s'occupe de son bébé.
-  Éviter d'embrasser le bébé sur le visage et sur les mains.

PROTÉGEONS-NOUS LES UNS LES AUTRES

- 
Se laver régulièrement les mains ou utiliser une solution hydro-alcoolique
- 
Tousser ou éternuer dans son coude ou dans un mouchoir
- 
Se moucher dans un mouchoir à usage unique puis le jeter
- 
Éviter de se toucher le visage
- 
Respecter une distance d'au moins deux mètres avec les autres
- 
Saluer sans serrer la main et arrêter les embrassades
- 
Portez un masque chirurgical ou en tissu de catégorie 1 quand la distance de deux mètres ne peut pas être respectée
- 
Limiter au maximum ses contacts sociaux (6 maximum)
- 
Aérer les pièces le plus souvent possible, au minimum quelques minutes toutes les heures
- 
Utiliser les outils numériques (TousAntiCovid)

GÉODES
 GÉO DONNÉES EN SANTÉ PUBLIQUE

ars
 Agence Régionale de Santé

MINISTÈRE DES SOLIDARITÉS ET DE LA SANTÉ
 Liberté
 Égalité
 Fraternité