



Semaines 2023-48 et 49 (du 27 novembre au 10 décembre 2023)

Dengue

Au cours des deux dernières semaines, la circulation de la dengue a repris sur les secteurs des Savanes, Ile de Cayenne et Littoral Ouest. Le nombre de cas confirmés est en hausse dans ces trois secteurs et le nombre de passages aux urgences pour dengue était en hausse au CHC et au CHK, et stable au CHOG. Le nombre estimé de cas suspects de dengue est à un niveau élevé au cours des quatre dernières semaines.

Un total de 2 307 cas confirmés de dengue ont été recensés depuis le début de l'année avec une forte prédominance du sérotype DEN-3 sauf sur l'Ile de Cayenne où le DEN-2 co-circule à des niveaux équivalents depuis la deuxième semaine de novembre. Le foyer épidémique au bourg de Grand-Santi demeure actif.

Indicateurs clés S48 et S49 (vs S46 et S47)

	Ile de Cayenne	Littoral Ouest	Savanes	Maroni	Oyapock	Guyane
Tendance épidémique	↑	↑	↑	→	→	↑
 Nombre de cas confirmés ¹	115 (vs 69)	69 (vs 62)	50 (vs 38)	14 (vs 13)	1 (vs 0)	259 (vs 186)
	CHC	CHOG	CHK	Guyane		
 Nombre et part moyenne des passages ² sur deux semaines	26 (vs 11) ♦ 1,2%	41 (vs 45) ♦ 4,6%	27 (vs 20) ♦ 4,1%	94 (vs 76) ♦ 2,6%		

¹ Détection du génome viral par RT-PCR ou détection de l'antigène NS1 sur prélèvement sanguin ou par TROD. / ² Oscoreur®

Retrouvez le dernier Point Epidémiologique Dengue du 07/12/2023 disponible [ici](#)

Paludisme

Le nombre d'accès palustres était en baisse ces deux dernières semaines avec 21 accès *P. vivax* recensés versus 47 en S46 et S47. La recrudescence observée sur St Georges le mois dernier ne s'est pas poursuivie. Un total de 207 accès palustres ont été recensés depuis le début de l'année dont 43% au mois de novembre.

Retrouvez le dernier Point Epidémiologique Paludisme du 05/10/2023 disponible [ici](#)

Infections respiratoires aiguës



Infections respiratoires aiguës. Nette augmentation en médecine de ville et stable à l'hôpital.

Bronchiolite. Poursuite de l'épidémie à un niveau stable et élevé.

Grippe. Hausse des indicateurs : début d'épidémie proche.

Covid-19. Augmentation de la circulation.

Indicateurs clés S48 et S49 (vs S46 et S47)

IRA	Guyane
 Nombre de cas en médecine de ville ¹	1 225 (vs 935)
 Nombre de passages aux urgences ²	136 (vs 132)




¹Réseau de médecins sentinelles / ²Oscoreur®

Retrouvez le dernier Point Epidémiologique IRA du 14/12/2023 disponible [ici](#)

Diarrhées

Indicateurs épidémiologiques élevés dans les communes isolées, principalement à Camopi et Trois-Sauts et modérée dans les communes du littoral.

Indicateurs clés S48 et S49 (vs S46 et S47)

Diarrhées	Guyane
 Nombre de cas en médecine de ville ¹	1 070 (vs 1 005)
 Nombre de cas en CDPS	196 (vs 193)
 Nombre de passages aux urgences ²	118 (vs 96)

¹Réseau de médecins sentinelles / ²Oscoreur®

Pour nous citer : Bulletin Bimensuel Guyane, 15 décembre 2023. Santé publique France - Guyane 1p.

Pour nous contacter : guyane@santepubliquefrance.fr

Contact presse : presse@santepubliquefrance.fr

Nos partenaires :



Equipe Santé publique France en Guyane
Marie Barrau, Luisiane Carvalho, Sophie Devos, Marion Guyot, Lindsay Ouemba et Tiphanie Succo