



Semaines 2023-52 et 2024-01 (du 25 décembre 2023 au 7 janvier 2024)

Dengue

Au cours des deux dernières semaines, la circulation du virus était en hausse en Guyane en ville comme à l'hôpital en particulier sur l'île de Cayenne et, dans une moindre mesure, le secteur des savanes. Aux urgences, le nombre de passages a augmenté de 50 %. Sur le Maroni, le foyer de Grand-Santi demeure actif et des cas sont également détectés dans les autres communes. Le sérotype DEN-3 prédomine mais on note une nette augmentation du sérotype DEN-2, essentiellement sur l'île de Cayenne. Un total de 3 099 cas confirmés de dengue ont été recensés depuis janvier 2023.

Indicateurs clés S52 et S01* (vs S50 et S51) * données non consolidées pour les cas confirmés

	Ile de Cayenne	Littoral Ouest	Savanes	Maroni	Oyapock	Guyane
Tendance épidémiologique	↑	→	↑	→	→	↑
 Nombre de cas confirmés ¹	281* (vs 177)	61* (vs 57)	57* (vs 39)	23* (vs 14)	5* (vs 0)	476* (vs 310)
	CHC	CHOG	CHK	Guyane		
 Nombre et part moyenne des passages ² sur deux semaines	111 (vs 44) soit 5,0 %	43 (vs 57) soit 4,9 %	43 (vs 30) soit 6,1 %	197 (vs 131) soit 5,2%		

¹ Détection du génome viral par RT-PCR ou détection de l'antigène NS1 sur prélèvement sanguin ou par TROD. / ² Oscour®

Retrouvez le dernier **Point Epidémiologique Dengue** du 04/01/2024 disponible [ici](#)

Paludisme

En S52 et S01, 30 cas de paludisme ont été déclarés chaque semaine en Guyane. Parmi eux, 2 accès à *P. falciparum*, importés du continent africain. Parmi les 58 accès à *P. vivax*, 6 sont des reviviscences. Au total, 342 cas de paludisme ont été diagnostiqués en Guyane en 2023 dont 67,5% en novembre et décembre derniers, versus 51 cas avaient au total en 2022. L'évolution de la situation est suivie avec attention.

Retrouvez le dernier **Point Epidémiologique Paludisme** du 05/10/2023 disponible [ici](#)

Infections respiratoires aiguës



Infections respiratoires aiguës. Circulation à un niveau élevé.

Bronchiolite. Poursuite de l'épidémie avec tendance à la diminution.

Grippe. Epidémie en cours et circulation modérée.

Covid-19. Circulation modérée.

Indicateurs clés S52 et S01 (vs S50 et S51)

IRA	Guyane
 Nombre de cas en médecine de ville ¹	920 (vs 1 190)
 Nombre de passages aux urgences ²	158 (vs 168)




¹Réseau de médecins sentinelles / ²Oscour®

Retrouvez le dernier **Point Epidémiologique IRA** du 11/01/2024 disponible [ici](#)

Diarrhées

Indicateurs épidémiologiques en diminution dans les communes isolées et modérés dans les communes du littoral.

Indicateurs clés S52 et S01 (vs S50 et S51)

Diarrhées	Guyane
 Nombre de cas en médecine de ville ¹	930 (vs 1 005)
 Nombre de cas en CDPS	83 (vs 122)
 Nombre de passages aux urgences ²	145 (vs 144)

¹Réseau de médecins sentinelles / ²Oscour®

Pour nous citer : Bulletin Bimensuel Guyane, 12 janvier 2024. Santé publique France - Guyane 1p.

Pour nous contacter : guyane@santepubliquefrance.fr

Contact presse : presse@santepubliquefrance.fr

Nos partenaires :



Equipe Santé publique France en Guyane
Marie Barrau, Luisiane Carvalho, Sophie Devos, Cécile Durand, Lindsay Ouemba et Tiphanie Succo