



Semaines 2023-50 et 51 (du 11 au 24 décembre 2023)

### Dengue

Au cours des deux dernières semaines, la circulation du virus était en hausse en Guyane en ville comme à l'hôpital en particulier sur l'île de Cayenne et l'Ouest guyanais. Aux urgences, le nombre de passages a augmenté de 40 %. Sur le Maroni, le foyer de Grand-Santi demeure actif et des cas sont également détectés dans les autres communes. Le sérotype DEN-3 prédomine sauf sur l'île de Cayenne où le sérotype DEN-2 co-circule à des niveaux équivalents.

Un total de 2 920 cas confirmés de dengue ont été recensés depuis le début de l'année.

**Indicateurs clés S50 et S51\*** (vs S48 et S49) \* données non consolidées pour les cas confirmés

	Ile de Cayenne	Littoral Ouest	Savanes	Maroni	Oyapock	Guyane
Tendance épidémiologique	↑	↑	→	→	→	↑
 Nombre de cas confirmés <sup>1</sup>	169* (vs 117)	48* (vs 68)	31* (vs 53)	9* (vs 15)	0* (vs 1)	283* (vs 266)
	CHC	CHOG	CHK	Guyane		
 Nombre et part moyenne des passages <sup>2</sup> sur deux semaines	44 (vs 28) ♦ 1,9 %	59 (vs 41) ♦ 6,1 %	30 (vs 27) ♦ 4,4 %	133 (vs 96) ♦ 2,6%		

<sup>1</sup> Détection du génome viral par RT-PCR ou détection de l'antigène NS1 sur prélèvement sanguin ou par TROD. / <sup>2</sup> Oscour®

Retrouvez le dernier **Point Epidémiologique Dengue** du 21/12/2023 disponible [ici](#)

### Paludisme

En S50 et S51, 46 cas de paludisme ont été déclarés chaque semaine en Guyane. Parmi eux, 76% sont des accès simples à P. vivax et 20% des reviviscences. Au total, 308 cas de paludisme ont été diagnostiqués en Guyane en 2023. Cette hausse des cas est particulièrement marquée depuis début novembre, date à partir de laquelle plus de 60% des cas ont été diagnostiqués.

Retrouvez le dernier **Point Epidémiologique Paludisme** du 05/10/2023 disponible [ici](#)

### Infections respiratoires aiguës



**Infections respiratoires aiguës.** Circulation à un niveau élevé.

**Bronchiolite.** Poursuite de l'épidémie avec tendance à la diminution.

**Grippe.** Epidémie en cours et tendance à la hausse.

**Covid-19.** Augmentation de la circulation aux urgences et en CDPS.

**Indicateurs clés S50 et S51** (vs S48 et S49)

IRA	Guyane
 Nombre de cas en médecine de ville <sup>1</sup>	1 190 (vs 1 225)
 Nombre de passages aux urgences <sup>2</sup>	168 (vs 140)




<sup>1</sup>Réseau de médecins sentinelles / <sup>2</sup>Oscour®

Retrouvez le dernier **Point Epidémiologique IRA** du 28/12/2023 disponible [ici](#)

### Diarrhées

Indicateurs épidémiologiques en diminution dans les communes isolées et modérés dans les communes du littoral.

**Indicateurs clés S48 et S49** (vs S46 et S47)

Diarrhées	Guyane
 Nombre de cas en médecine de ville <sup>1</sup>	1 005 (vs 1 070)
 Nombre de cas en CDPS	120 (vs 196)
 Nombre de passages aux urgences <sup>2</sup>	144 (vs 126)

<sup>1</sup>Réseau de médecins sentinelles / <sup>2</sup>Oscour®

Pour nous citer : Bulletin Bimensuel Guyane, 29 décembre 2023. Santé publique France - Guyane 1p.

Pour nous contacter : [guyane@santepubliquefrance.fr](mailto:guyane@santepubliquefrance.fr)

Contact presse : [presse@santepubliquefrance.fr](mailto:presse@santepubliquefrance.fr)

Nos partenaires :



Equipe Santé publique France en Guyane  
Marie Barrau, Luisiane Carvalho, Sophie Devos, Marion Guyot, Lindsay Ouemba et Tiphanie Succo