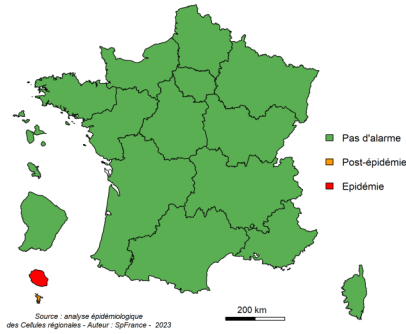
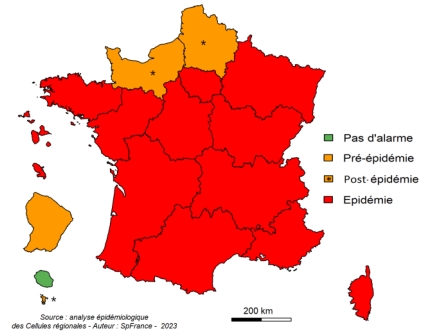


Surveillance des épidémies hivernales, p 3 - 5

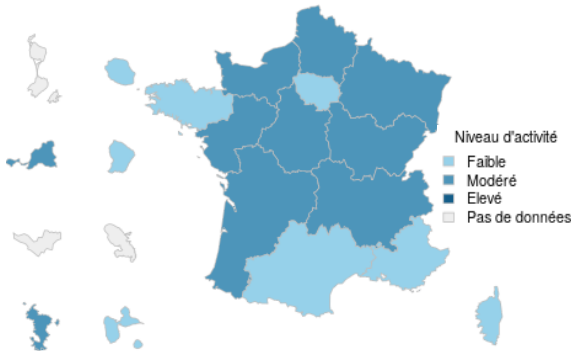
Bronchiolite (moins de 2 ans)



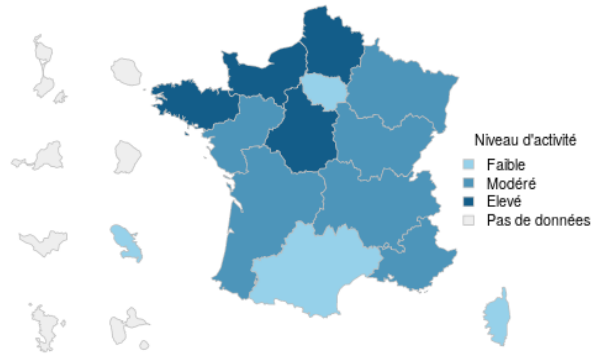
Grippe et syndrome grippal



Gastroentérite aiguë Services d'accueil des urgences



Gastroentérite aiguë SOS Médecins



Surveillance COVID-19, p 6 - 9

Nouvelles infections Covid-19 Semaine 09	
Nombre de cas	Taux d'incidence
2 756	50 cas / 100 000 hab.
↗	↗

Prise en charge médicale pour Covid-19 Semaine 09		
Nombre de consultations SOS médecins	Nombre de passages aux urgences	Nombre d'hospitalisations en soins critiques
55	117*	7
→	→	↘

* En raison de problèmes de transmission de RPU, ce nombre ne comprend pas l'ensemble des RPU de la région.

Focus :

Lancement de l'enquête « Rapport au sexe » (ERAS) à destination des hommes ayant des rapports sexuels avec des hommes

Consultation régionale grand public en région Grand Est « Ma santé, mes droits, je m'exprime ! »

Contre la COVID-19, gardons le réflexe des gestes barrières

En automne et hiver, de nombreux virus circulent à nouveau. Les virus respiratoires sont responsables des rhumes, des rhinopharyngites, des gripes saisonnières, des bronchites et des bronchiolites chez l'enfant. De leur côté, les virus responsables de gastro-entérites, le plus souvent appelés « rotavirus » et « norovirus » touchent toute la population.

Avec la baisse des températures, la vie sociale a lieu plus en intérieur. Le relâchement des gestes barrières associés à la circulation sur le territoire du virus de la bronchiolite et possiblement prochainement du virus de la grippe font craindre des épidémies saisonnières de plus grande intensité cette année. Dans la mesure également où ces virus ont moins circulé ces deux dernières années, les défenses immunitaires collectives naturelles sont moins solides cette année.

L'adoption des gestes barrières est un moyen efficace de lutter contre la transmission de tous ces virus, y compris celui de la grippe, ou encore celui de la COVID-19.

PROTÉGEONS-NOUS LES UNS LES AUTRES



Porter un masque à l'intérieur (chirurgical ou en tissu de catégorie 1)



Aérer chaque pièce 10 minutes toutes les heures



Se laver régulièrement les mains ou utiliser une solution hydro-alcoolique



Saluer sans serrer la main et arrêter les embrassades



Respecter une distance d'au moins deux mètres avec les autres



Tousser ou éternuer dans son coude ou dans un mouchoir



Se moucher dans un mouchoir à usage unique

Vaccination

En France, la vaccination contre la Covid-19 due au virus SARS-CoV-2 est recommandée pour tous à partir de 5 ans avec deux doses, suivies d'un rappel vaccinal pour toutes les personnes de 12 ans et plus. Elle est obligatoire pour les personnes travaillant dans les secteurs sanitaire, social et médico-social avec un rappel exigé.

Le ministère de la santé a lancé le 3 octobre 2022 une [campagne](#) de vaccination automnale de rappel à destination des populations les plus fragiles, leur entourage, les professionnels de santé et ceux du médico-social, rappel à faire avec les nouveaux vaccins adaptés bivalents (tableau ci-contre). **Cette campagne a été étendue à tous en décembre 2022.**

Depuis le début de la campagne de vaccination contre la grippe le 18 octobre, la co-vaccination contre la Covid-19 et contre la grippe est encouragée, pour les personnes à risque de formes graves pour ces deux maladies.

accin COVID-19 TOUS VACCINÉS, TOUS PROTÉGÉS		QUEL VACCIN POUR QUEL PUBLIC ?				
La nouvelle dose de rappel est ouverte à tous.						
Mon âge	Ma situation	Pfizer bivalent	Moderna bivalent	Sanofi	Novavax	Quand ?
Moins de 30 ans		✓ (forme pédiatrique pour les 5-11 ans fragiles)				Dès 6 mois après ma dernière injection*
Entre 30 et 79 ans		✓	✓			Dès 6 mois après ma dernière injection*
Plus de 80 ans ou résident d'EHPAD et USLD ou immunodéprimé		✓	✓			Dès 3 mois après ma dernière injection ou infection
Plus de 18 ans	J'ai une contre-indication aux vaccins à ARN-m ou je souhaite une alternative à ces vaccins.			✓	✓	Dès 6 mois après ma dernière injection et dès 3 mois pour les 80+, résidents d'EHPAD/USLD et immunodéprimés.

La nouvelle dose de rappel est **fortement recommandée** pour les 60 ans et plus, les résidents en EHPAD et USLD, les personnes souffrant de comorbidités, les personnes immunodéprimées, les femmes enceintes, les professionnels des secteurs sanitaire et du médico-social et l'entourage des plus fragiles.

Pour être doublement protégé, vaccinez-vous aussi contre la grippe.

* En cas d'infection récente au Covid-19, la vaccination est recommandée dès 3 mois après l'infection, en respectant un délai minimal de 6 mois après la dernière injection.

Pour en savoir plus sur la vaccination: [Vaccination-info-service.fr](https://vaccination-info-service.fr)

Surveillance de la bronchiolite (chez les moins de 2 ans)

Synthèse

- **OSCOUR®** : En semaine 09-2023, la part d'activité liée à la bronchiolite chez les enfants de moins de 2 ans dans les services d'urgence continue de diminuer. Elle est de 3,9 %, soit 49 passages. La proportion des hospitalisations pour bronchiolite parmi toutes les hospitalisations après passage aux urgences est en aussi en diminution, et passe sous la barre des 10 % en semaine 09-2023 ;
- **SOS Médecins** : En semaine 09-2023, la part d'activité des associations SOS Médecins liée à la bronchiolite chez les enfants de moins de 2 ans est de 6,9 %, en augmentation par rapport à la semaine 08-2023 ; des fluctuations sont cependant souvent observées à cette période.
- **Données de virologie** : D'après les résultats des laboratoires de virologie des CHU de Strasbourg, de Nancy et de Reims, en semaine 09-2023, le nombre de prélèvements respiratoires positifs au VRS (virus respiratoire syncytial) est faible.
- **Pour consulter les données nationales sur la bronchiolite** : [cliquez ici](#)

Figure 1. Taux et nombre de diagnostics de bronchiolite parmi le total des passages aux urgences chez les moins de 2 ans, 2020-2023. Région Grand Est (Source : OSCOUR®)

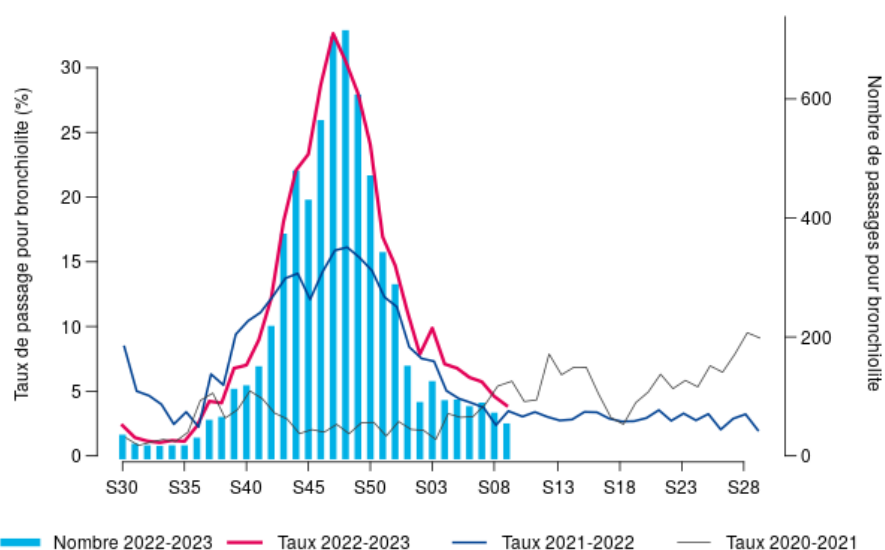


Figure 2. Taux et nombre de diagnostics de bronchiolite parmi le total des consultations SOS Médecins chez les moins de 2 ans, 2020-2023. Région Grand Est (Source : SOS Médecins)

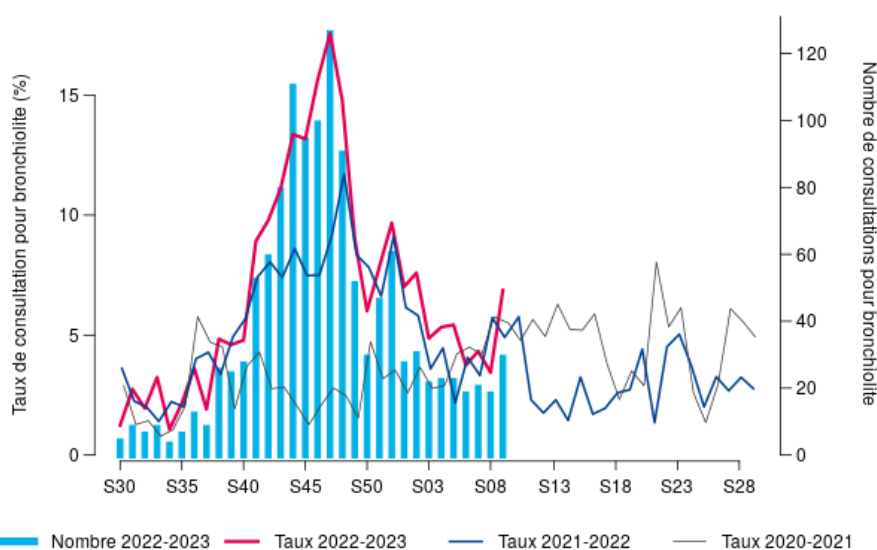


Tableau 1. Données d'hospitalisations après passage en SAU, 2023, Région Grand Est (Source OSCOUR®)

Semaine	Nombre d'hospitalisations pour bronchiolite, moins de 2 ans	Variation par rapport à la semaine précédente	Taux de bronchiolite parmi toutes les hospitalisations codées, moins de 2 ans (%)
2023-S08	28		10,4 %
2023-S09	15	- 46,4 %	7,8 %

Surveillance de la grippe et des syndromes grippaux

Synthèse

- **OSCOUR®** : En semaine 09-2023, le nombre de passages aux urgences pour syndrome grippal, tous âges, est en baisse par rapport à la semaine précédente (240 contre 376 en S08-2023). La part d'activité diminue aussi, avec 1,60 % des passages en SAU liés à la grippe.
- **SOS Médecins** : Le nombre de consultations pour syndrome grippal, tous âges, diminue par rapport à la semaine précédente (603 consultations contre 723 en S08-2023), soit une part d'activité de 9,1 %.
- **Cas graves** : Depuis le début de la surveillance, 53 cas graves de grippe ont été signalés par les services de réanimation de la région.
- **Cas groupés en Ehpad** : 47 foyers de cas groupés ont été signalés depuis début octobre.
- **Données de virologie** : D'après les données des laboratoires de virologie des CHU Strasbourg, de Nancy et de Reims, la circulation des virus grippaux poursuit sa diminution en semaine 09-2023. Cependant, une co-circulation de virus grippaux (majoritairement de la grippe B) est toujours observée. La circulation des entérovirus ou rhinovirus se stabilise.
- **Pour consulter les données nationales de la surveillance de la grippe** : [cliquez ici](#)

Figure 3. Taux et nombre de diagnostics de syndrome grippal parmi le total des passages aux urgences, 2020-2023. Région Grand Est (Source : OSCOUR®)

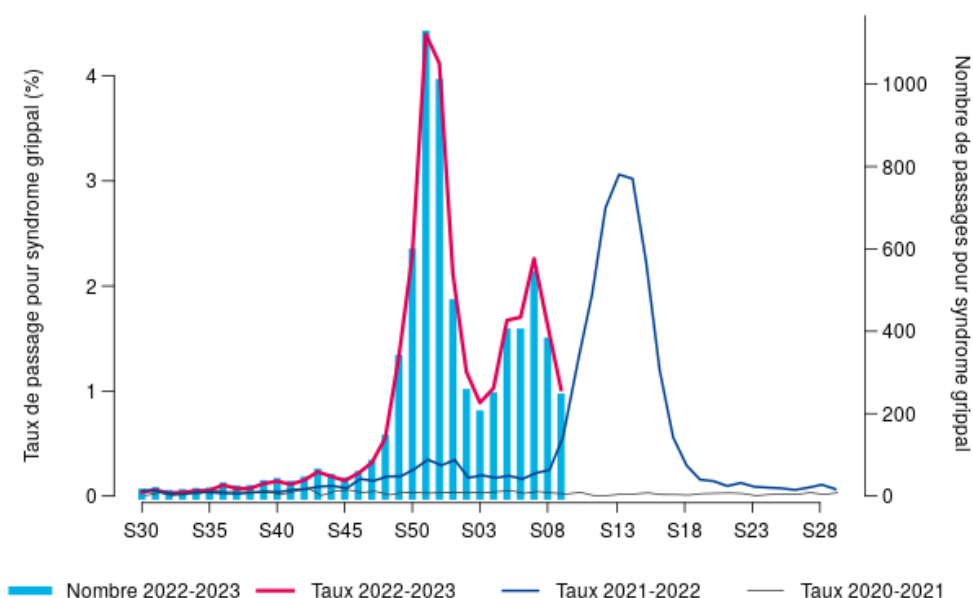
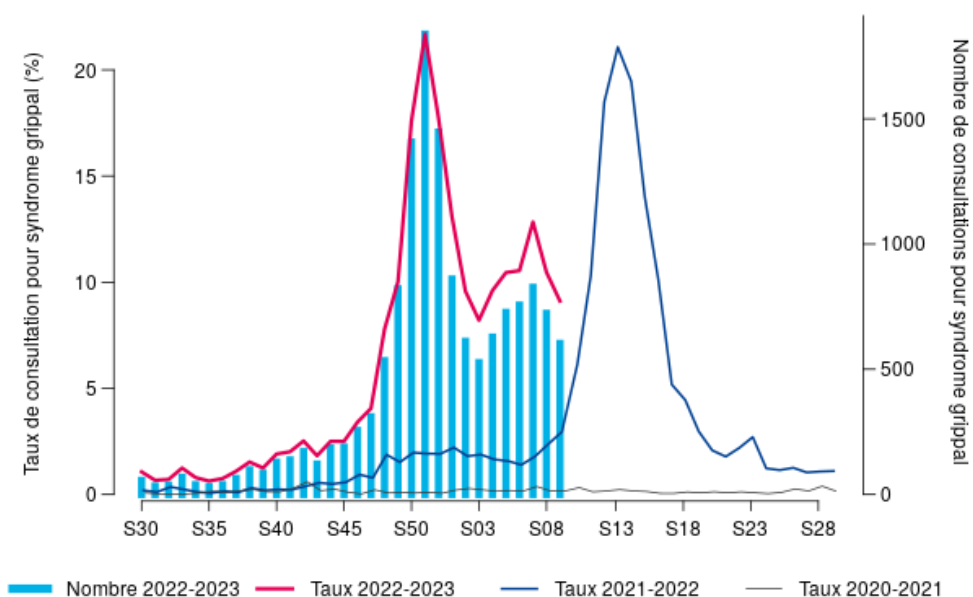


Figure 4. Taux et nombre de diagnostics de syndrome grippal parmi le total des consultations, 2020-2023. Région Grand Est (Source : SOS Médecins)*



Surveillance des gastro-entérites aiguës (GEA)

Synthèse

- **Oscour®** : Le nombre de passages aux urgences pour GEA tous âges est en légère diminution en semaine 09-2023 par rapport à la semaine précédente (289 contre 336 en S08-2023), soit une part d'activité de 1,4 %.
- **SOS Médecins** : Le nombre de consultations pour GEA tous âges et la part d'activité liée sont en légère hausse en semaine 09-2023 par rapport à la semaine précédente (respectivement 599 passages contre 561 en S08-2023, et 9,0 % de part d'activité contre 8,1 % en S08).
- **Données de virologie** : D'après les données issues des laboratoires de virologie des CHU de Nancy, Reims, et Strasbourg, la circulation des virus entériques est stable en semaine 09-2023 et correspond majoritairement à du rotavirus.

Figure 5. Taux et nombre de diagnostics de gastro-entérite aiguë parmi le total des passages aux urgences, 2020-2023. Région Grand Est (Source : OSCOUR®)

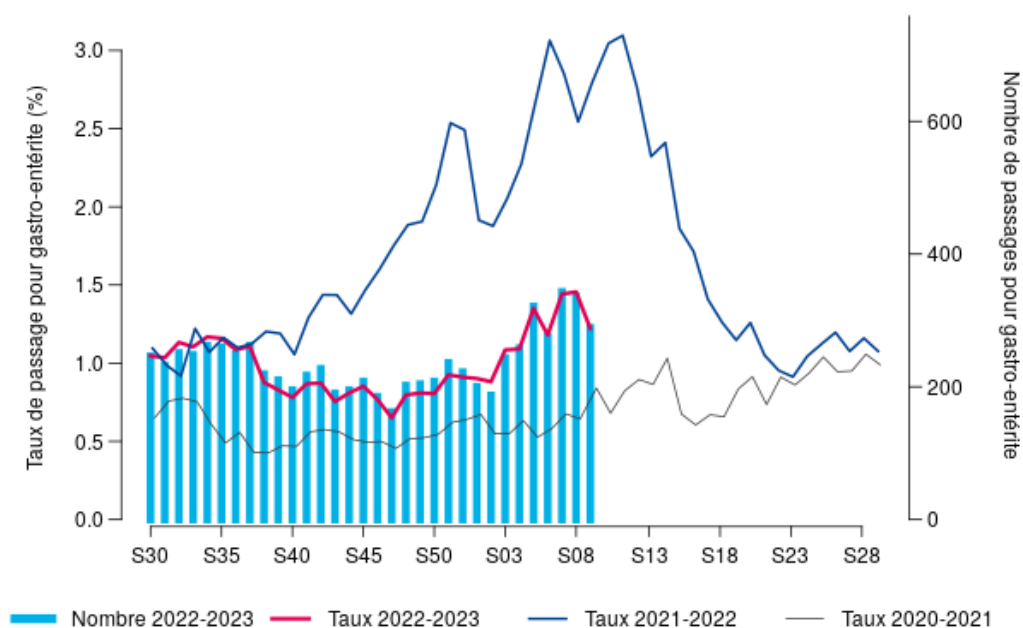
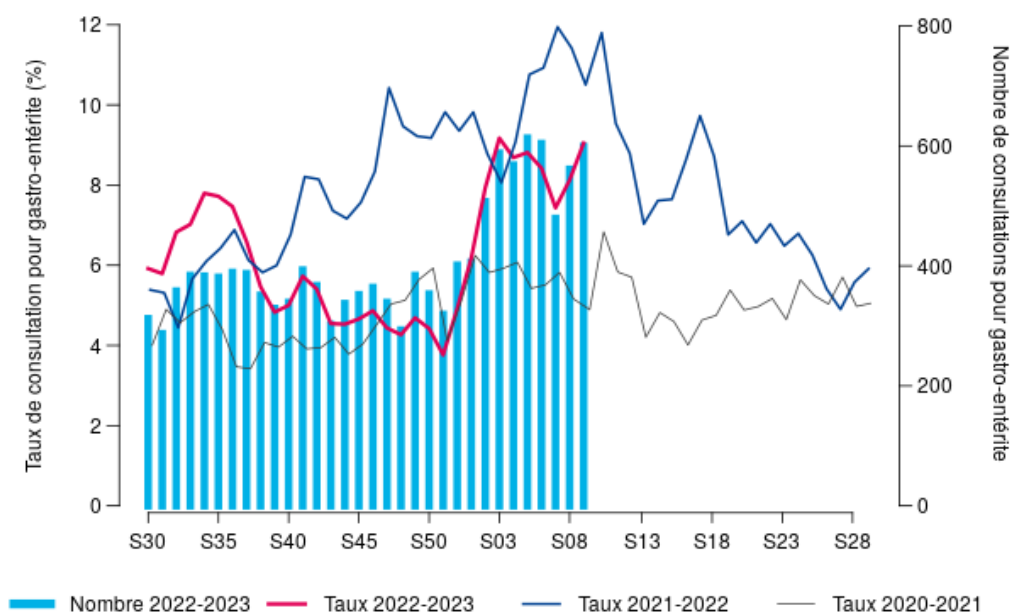


Figure 6. Taux et nombre de diagnostics de gastro-entérite aiguë parmi le total des consultations, 2020-2023. Région Grand Est (Source : SOS Médecins)



Synthèse

COVID-19 (Données non consolidées depuis la semaine 44)

- En semaine 09-2023 le taux d'incidence remonte légèrement à 50 cas pour 100 000 habitants (contre 46 cas pour 100 000 habitants en S08-2023) ;
- Le taux d'incidence est en augmentation ou stable dans l'ensemble des classes d'âge. L'augmentation la plus forte est observée chez les 0-9 ans (+ 62 %). Le taux d'incidence le plus élevé est observé chez les 80 ans et plus (107 cas pour 100 000 habitants) ;
- Le taux de positivité (9 %) est en légère hausse par rapport à la semaine précédente ;
- Le taux de dépistage est de 549 tests pour 100 000 habitants en semaine 09-2023, stable ou en diminution dans toutes les classes d'âges.

SARS-CoV-2

Figure 7. Taux hebdomadaire d'incidence (nombre de nouveaux cas / 100 000 habitants) de COVID-19, région Grand Est et France au 08/03/2023 (source SI-DEP) - Données non consolidées depuis la semaine 44

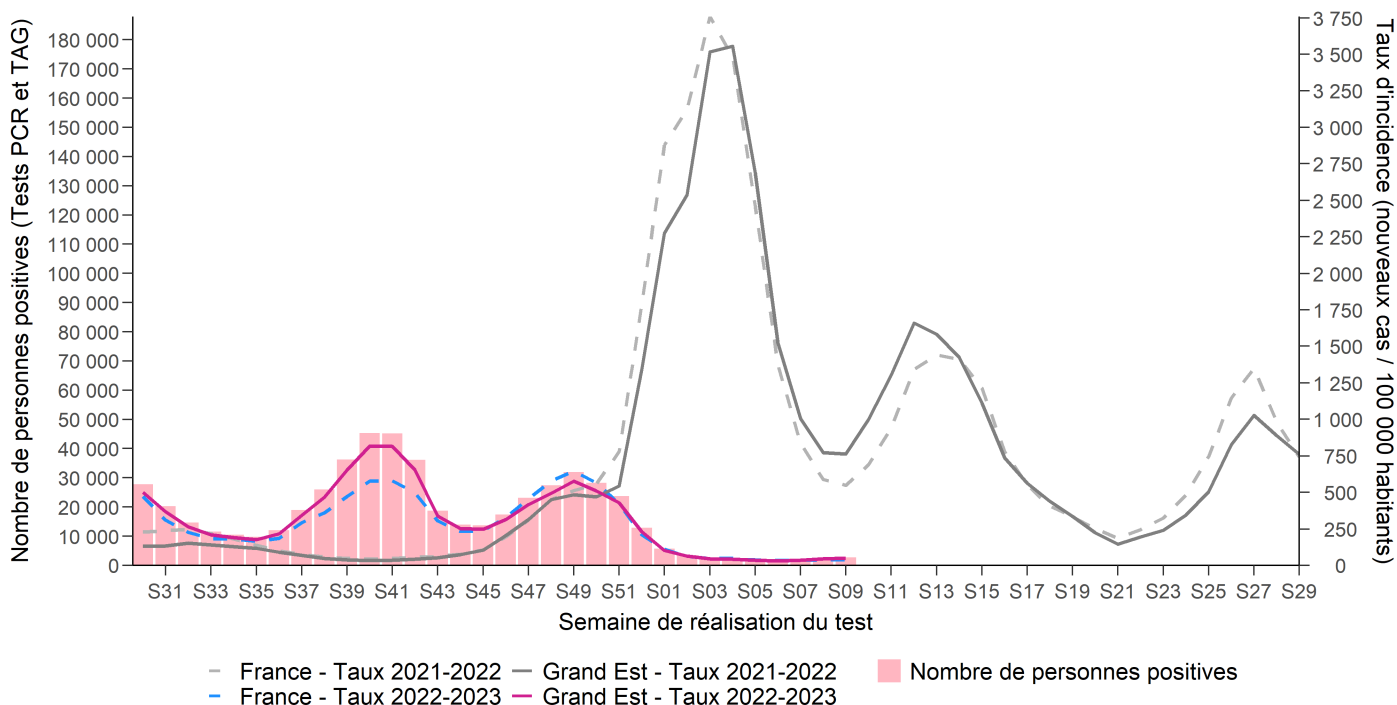


Tableau 2. Taux hebdomadaire d'incidence (nombre de nouveaux cas / 100 000 habitants) de COVID-19 par classe d'âge, région Grand Est, au 08/03/2023 (source SI-DEP) - Données non consolidées depuis la semaine 44

	Taux d'incidence															
	S46	S47	S48	S49	S50	S51	S52	S01	S02	S03	S04	S05	S06	S07	S08	S09
0-9 ans	117	167	147	148	113	72	45	27	27	26	21	11	7	7	7	12
10-19 ans	204	333	389	379	257	127	57	36	35	31	31	21	14	11	13	18
20-29 ans	305	404	496	561	512	458	217	105	57	47	40	37	33	42	44	47
30-39 ans	373	483	569	667	611	522	272	121	76	55	57	43	37	36	43	50
40-49 ans	383	535	640	712	616	486	247	109	68	58	55	44	36	40	54	56
50-59 ans	390	507	595	728	648	522	289	125	69	49	49	42	38	43	55	61
60-69 ans	329	405	489	609	544	511	288	124	65	43	42	36	34	42	51	54
70-79 ans	339	429	523	641	594	553	333	136	82	44	35	36	40	46	73	67
≥ 80 ans	386	475	577	764	759	696	413	177	116	63	60	62	57	68	93	107

Synthèse

En semaine 09-2023, stabilisation de la circulation du SARS-CoV-2 en région Grand Est :

- Les nouvelles hospitalisations en soins critiques sont en diminution par rapport à la semaine 08-2023 ;
- Stabilisation de la part d'activité pour Covid-19 des services d'urgences et des associations SOS Médecins de la région ;
- Les taux d'incidence sont en augmentation ou stables dans l'ensemble des départements, sauf dans l'Aube, la Marne et la Meuse où ils sont en diminution. Les taux d'incidence restent inférieurs au seuil de circulation virale active de 50 cas pour 100 000 habitants dans l'ensemble des départements, sauf dans le Bas-Rhin et le Haut-Rhin (respectivement 81 cas pour 100 000 habitants et 70 cas pour 100 000 habitants).
- En région Grand Est, le taux de criblage est de 32 %, et la quasi totalité des tests criblés correspondent à une suspicion de variant Omicron (pour les tests où la mutation est recherchée et interprétable). En semaine 09-2023, 40 % des prélèvements criblés sont porteurs d'une mutation compatible avec les nouveaux sous-lignages d'Omicron, dont BA.5 et ses différents sous-lignages (dont BQ.1.1 et BF.7) et BA.4.

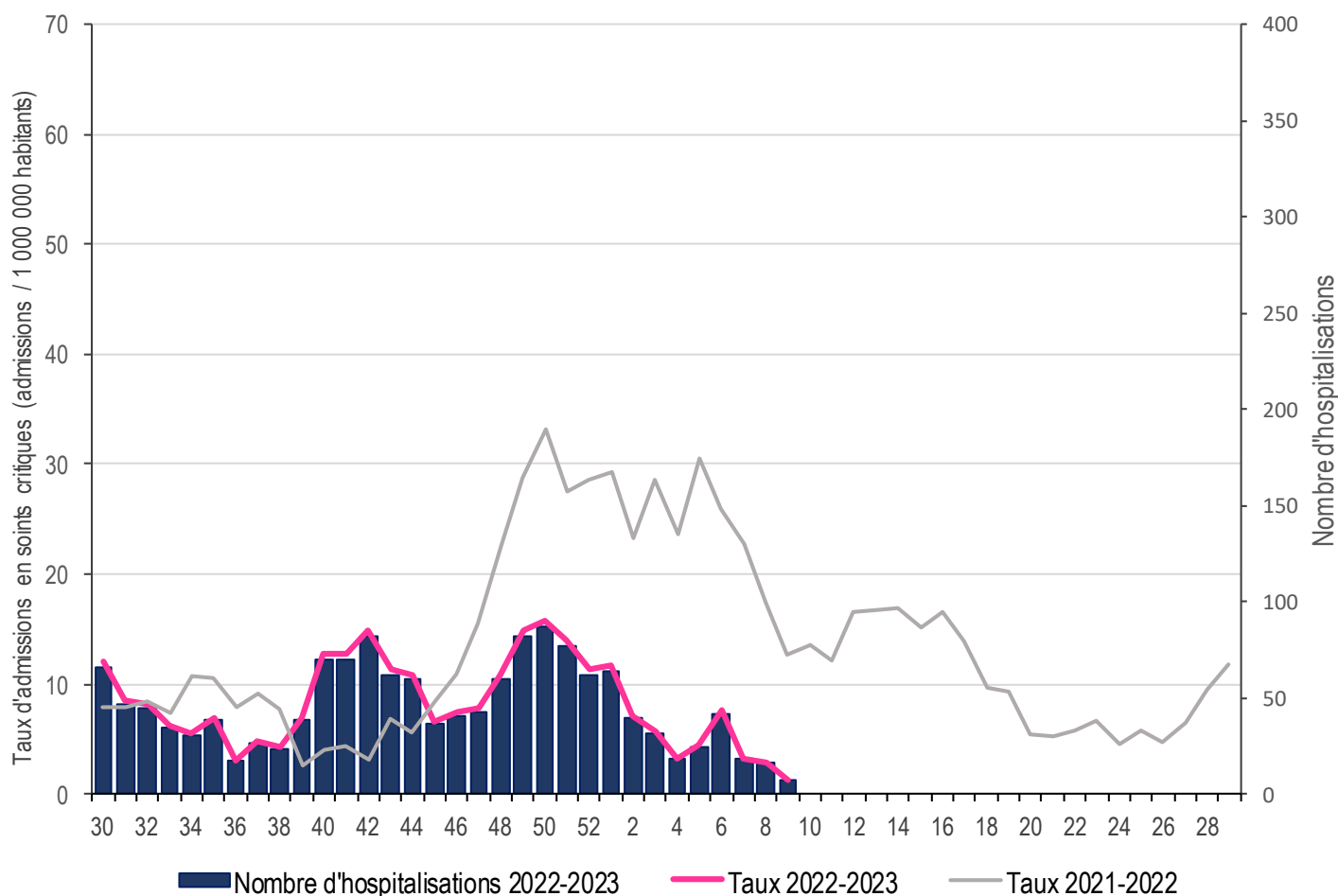
Vaccination

En semaine 08-2023*, en région Grand Est, en population générale, la couverture vaccinale s'est stabilisée à 77,3 % pour la primo-vaccination complète et à 61,2 % pour la 1ère dose de rappel. Ces couvertures vaccinales augmentent avec l'âge mais la classe d'âge des 75 ans et plus a encore des couvertures vaccinales plus faibles que celle des 65-74 ans. Actuellement, 25,1 % des 60-79 ans étaient à jour de la vaccination et 14,1 % des 80 ans et plus.

* En raison d'un problème technique, les données de vaccination ne sont pas disponibles pour la semaine 09-2023.

Sévérité

Figure 8. Nombre hebdomadaire de personnes nouvellement hospitalisées en soins critiques pour COVID-19, Grand Est. *



* Attention, les données pour la semaine 06-2023 ne sont pas interprétables en raison d'un rattrapage.

Surveillance de la COVID-19 – Vaccination

En raison d'un problème technique, les données de vaccination ne sont pas disponibles pour la semaine 09-2023.

Source : Données Vaccin COVID, Cnam, exploitation Santé publique France, au 27 février 2023

Tableau 3. Couverture vaccinale (nombre de personnes ayant eu au moins une dose de vaccin/100 habitants) pour les vaccinations à jour * chez les 60 ans et plus, par classe d'âge et département de domicile, Grand Est.

Départements		60-79 ans		80 ans et +	
		nb de personnes	CV (%)	nb de personnes	CV (%)
08	Ardennes	16 401	25,6 %	2 790	15,0 %
10	Aube	17 815	25,6 %	3 530	16,7 %
51	Marne	36 548	30,3 %	5 996	17,0 %
52	Haute-Marne	10 457	23,8 %	1 908	13,6 %
54	Meurthe-et-Moselle	46 669	30,3 %	8 274	17,4 %
55	Meuse	11 899	26,4 %	2 014	15,3 %
57	Moselle	53 484	22,8 %	8 209	12,0 %
67	Bas-Rhin	61 584	25,5 %	9 536	13,6 %
68	Haut-Rhin	35 155	20,5 %	6 157	11,7 %
88	Vosges	21 396	22,8 %	3 751	12,7 %
Grand Est		311 408	25,1 %	52 165	14,1 %

Source : Données Vaccin COVID, Cnam, exploitation Santé publique France, au 27 février 2023

Tableau 4. Couverture vaccinale des personnes à jour de leur vaccination* Covid 19 (nombre de personnes ayant eu au moins une dose de vaccin/100 habitants) parmi les résidents d'EHPAD/ULSD, par département, région Grand Est.

Départements		CV (%)
08	Ardennes	13,1 %
10	Aube	24,1 %
51	Marne	10,0 %
52	Haute-Marne	10,3 %
54	Meurthe-et-Moselle	16,0 %
55	Meuse	12,7 %
57	Moselle	10,9 %
67	Bas-Rhin	13,1 %
68	Haut-Rhin	15,9 %
88	Vosges	12,9 %
Grand Est		13,6 %

*Numérateur : les personnes de la classe d'âge ayant reçu une dose de vaccin il y a moins de 3 mois (80 ans et plus) ou moins de 6 mois (60-79 ans), ceci quel que soit le vaccin (monovalent, bivalent). Dénominateur : l'ensemble des personnes de la classe d'âge correspondante

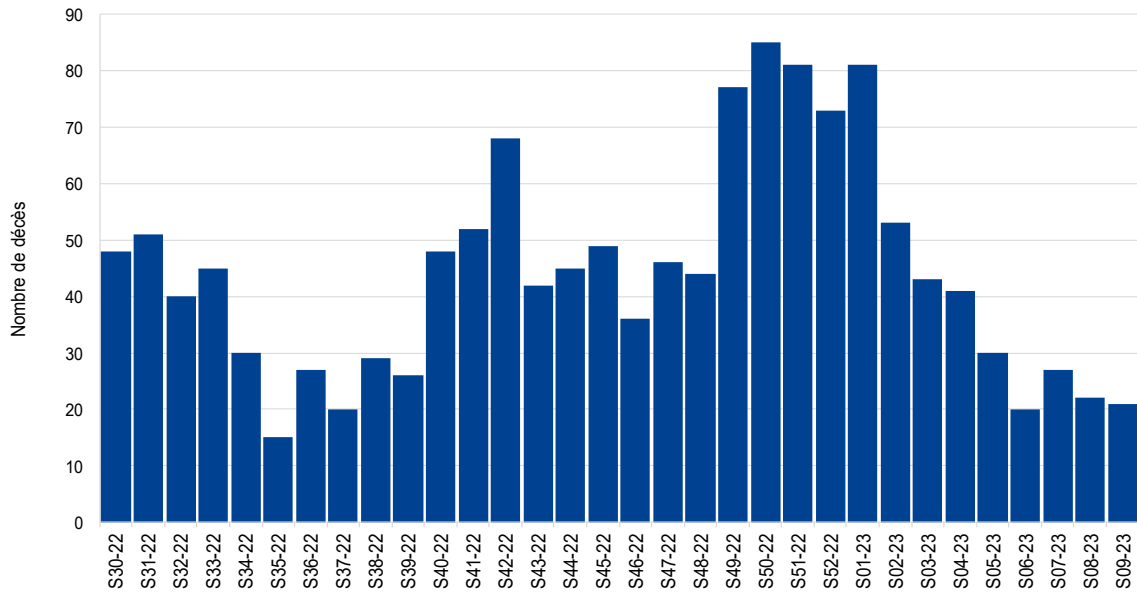
Au 27 février 2023**, les couvertures vaccinales chez les **professionnels de santé** pour la primo-vaccination complète, la première dose de rappel et le rappel adapté au variant Omicron sont estimées respectivement à 95,5 %, 87,4 % et 11,6 % pour ceux exerçant en **Ehpad**, 98 %, 90 % et 14,2 % pour **les libéraux** et 96,1 %, 89,0 % et 13 % chez ceux exerçant en **établissement de santé *****.

** En raison d'un problème technique, les données de vaccination ne sont pas disponibles pour la semaine 09-2023.

*** Les couvertures vaccinales sont estimées pour les professionnels de santé exerçant en Ehpad, en établissement de santé et libéraux identifiés grâce à l'appariement par la Cnam en septembre 2021 des répertoires RPPS (Répertoire Partagé des Professionnels intervenant dans le système de Santé) et Adeli (Automatisation DEs Listes) avec la base de données Vaccin Covid. Seuls les médecins, les pharmaciens, les sages-femmes, les kinésithérapeutes, dentistes et infirmier(e)s sont identifiés au sein de ces répertoires.

Mortalité liée à la COVID-19

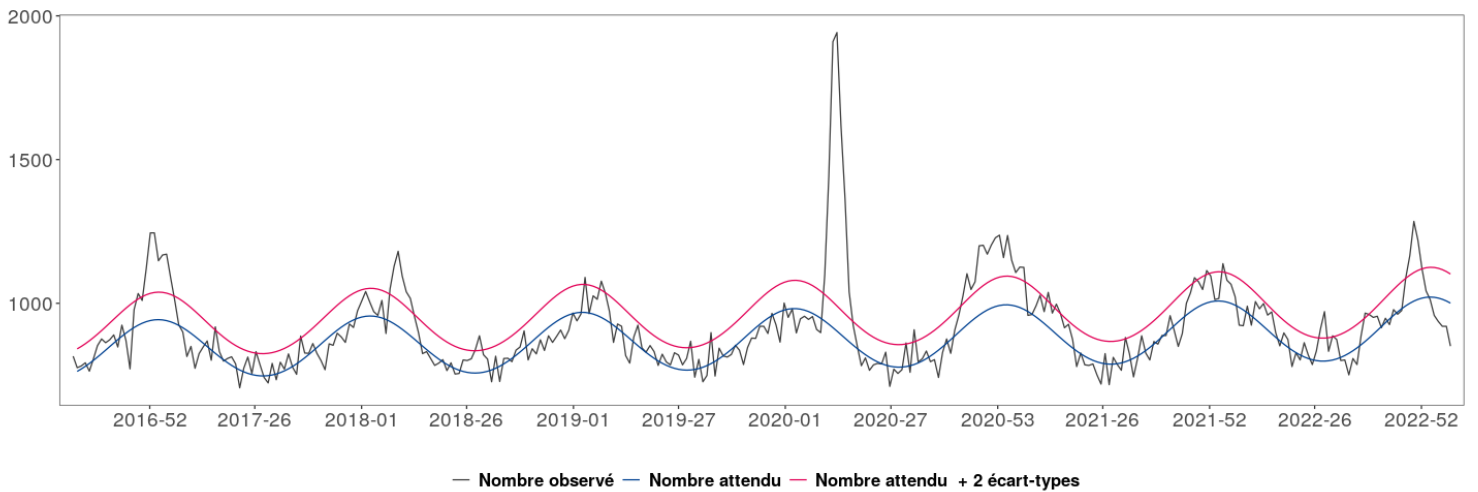
Figure 9. Nombre hebdomadaire de personnes décédées du COVID-19 en établissements de santé, Grand Est.



Mortalité toutes causes confondues de décès

Source : Insee au 06/03/2023

Figure 10. Mortalité toutes causes, toutes classes d'âge confondues, jusqu'à la semaine 08-2023, Grand Est.



Focus : lancement de l'enquête « Rapport au sexe » (ERAS) à destination des hommes ayant des rapports sexuels avec des hommes

En partenariat avec l'ANRS-Maladies Infectieuses émergentes, Santé publique France lance la quatrième édition de l'enquête Santé Sexualité-Prévention « Rapport au sexe » (ERAS) auprès des hommes ayant des rapports sexuels avec hommes (HSH), du 23 février au 6 avril 2023.



Après de nombreuses avancées et des progrès en matière de prévention, la situation épidémiologique concernant le VIH et les IST reste préoccupante chez les HSH, qui représentent 41 % des découvertes de séropositivité déclarées en 2021 et sont également particulièrement infectés par les autres IST.

En outre, cette édition s'inscrit dans un contexte particulier avec l'émergence du virus Monkeypox (variole du singe) l'été dernier, qui a particulièrement atteint les HSH.

L'enquête ERAS est menée par web-questionnaire auprès des hommes âgés de plus de 18 ans résidant en France (DOM compris) et ayant des relations sexuelles avec des hommes, en vue de recruter 20 000 répondants.

ERAS a pour objectif de mieux comprendre les comportements sexuels et préventifs des HSH. Les premiers résultats d'ERAS 2023 seront disponibles au premier trimestre 2024 et serviront à adapter les discours de prévention en direction des HSH pour les aider à s'appropriier les différents outils de prévention. L'édition 2023 s'attachera également à comprendre les effets de l'épidémie de variole du singe sur leur santé et leur sexualité.

Pour participer à l'enquête, il suffit de se rendre sur www.enquete-prevention.fr.

Pour en savoir plus et consulter les résultats des enquêtes précédentes, rendez-vous sur le site de Santé publique France.

Focus : consultation régionale grand public en région Grand Est « Ma santé, mes droits, je m'exprime ! »

L'Observatoire Régional de la Santé Grand Est et France Assos Santé en région Grand Est s'associent, avec le soutien de la Conférence régionale de la santé et de l'autonomie du Grand Est et de l'ARS Grand Est, afin de lancer une consultation régionale grand public « Ma santé, mes droits, je m'exprime ! », du 28 février au 14 avril 2023.

L'objectif est qu'une majorité des habitants (de plus de 15 ans) du Grand Est puissent témoigner de :

- Leurs expériences et leurs besoins en matière de santé, en veillant à considérer les situations spécifiques des personnes plus vulnérables et des territoires fragilisés ;
- Leur niveau de connaissance des droits en santé au sein du territoire ;
- Leurs attentes en matière d'améliorations pour leur santé et de démocratie en santé.

Les résultats de cette enquête seront rendus publics sur les sites Internet de l'Observatoire Régional de la Santé Grand Est et France Assos Santé en région Grand Est, aux alentours du mois de juin 2023.

Pour participer à l'enquête, rendez-vous sur <https://lc.cx/EA9oam>.

Afin de promouvoir l'enquête, des ressources sont disponibles sur la page <https://grand-est.france-assos-sante.org/2023/02/27/consultation-grand-est-ma-sante-mes-droits-je-mexprime/>.

CONSULTATION EN GRAND EST DU 28/02 AU 14/04/2023

MA SANTÉ, MES DROITS, JE M'EXPRIME !

J'ai un médecin traitant déclaré.

Les droits des malades, oui, j'en ai entendu parler.

Dernièrement, j'ai renoncé à des soins, parce que...

Pour améliorer l'accès à la santé, j'identifie en priorité...

Quand je dois aller chez le cardiologue, je dois demander à quelq'un de m'emmener.

Répondez à notre enquête en ligne : <https://lc.cx/EA9oam>

Votre expérience est essentielle pour alimenter les travaux des acteurs en santé de la région Grand Est.

Flashez le QR code pour accéder à l'enquête.

Pour toute question : consultationSante@ors-ge.org ou par téléphone : 03 88 11 69 80

Avec le soutien financier de :

ORS GRAND EST Observatoire Régional de la Santé

France Assos Santé La voix des usagers

CRSA Grand Est

RÉPUBLIQUE FRANÇAISE

ARS Grand Est

Le point épidémiolo

Remerciements à nos partenaires :

Services d'urgences du réseau Oscour®,
Associations SOS Médecins de Meurthe-et-Moselle, Mulhouse, Reims, Strasbourg et Troyes,
Réseau Sentinelles,

Systèmes de surveillance spécifiques :

- Cas graves de grippe hospitalisés en réanimation,
- Épisodes de cas groupés d'infections respiratoires aiguës en établissements hébergeant des personnes âgées,
- Analyses virologiques réalisées aux CHU de Nancy, Reims et Strasbourg,

Autres partenaires régionaux spécifiques :

- Observatoire des urgences Est-RESCUE,
- Agence régionale de santé Grand Est.

Comité de rédaction

Alice Brembilla
Oriane Broustal
Morgane Colle
Caroline Fiet
Bertrand Galet
Nadège Marguerite
Christine Meffre
Sophie Raguet
Morgane Trouillet
Jenifer Yaï
Michel Vernay

Diffusion

Santé publique France Grand Est
Tél. 03 83 39 29 43
GrandEst@santepubliquefrance.fr

Retrouvez nous sur : santepubliquefrance.fr

Twitter : @sante-prevention