

02 février 2023

* Santé publique France remercie le large réseau d'acteurs sur lequel il s'appuie pour assurer la surveillance COVID-19 : réseau de médecins sentinelles, médecine libérale et hospitalière, urgences, laboratoires de biologie médicale hospitaliers et de ville, laboratoire Processus infectieux en milieu insulaire, sociétés savantes d'infectiologie, de réanimation, de médecine d'urgence, Samu Centre-15, ARS, Assurance maladie, Cnam, Inserm, Insee



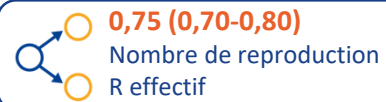
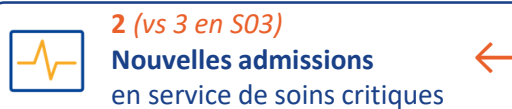
Service Médical Réunion



Santé publique France, dans le cadre de ses missions de surveillance, d'alerte et de prévention, analyse et publie les données, concernant la COVID-19 et d'autres virus respiratoires, issues de son réseau de partenaires et de ses propres études et enquêtes.

Chiffres clés COVID-19 – La Réunion

Semaine 04 (du 23 au 29/01/2023) en comparaison avec la semaine 03 (du 16 au 22/01/2023)



Du 23 au 29 janvier 2023

693 cas confirmés
parmi **3 190** personnes testées



Au 01 février 2023

65,4% couverture vaccinale primo vaccination complète

42,7% couverture vaccinale première dose de rappel

11% couverture vaccinale deuxième dose de rappel chez les >80 ans

Points clés

En S04, les indicateurs de circulation virale (TI, TD, TP) et les indicateurs d'impact sanitaires étaient en forte baisse. Le taux d'incidence repasse sous la barre des 100 cas pour 100 000 habitants et, malgré une diminution également du taux de dépistage, le taux de positivité était lui aussi en forte diminution, perdant 7 points et se rapprochant des 20%. Les indicateurs hospitalier étaient également en forte diminution depuis plusieurs semaines.

Par ailleurs, la circulation d'autres virus respiratoires se poursuit avec une augmentation du nombre de cas de bronchiolite mais toutefois une baisse de la circulation virale de la grippe (post-épidémie).

Il apparaît indispensable d'intégrer des gestes barrières (le port du masque, le lavage des mains) aux habitudes de vie, dans la perspective d'une approche globale de prévention et en particulier pour protéger les plus vulnérables. En cas de symptôme, de test positif ou de contact à risque, les mesures d'isolement préconisées doivent se poursuivre.

Pour limiter la propagation des épidémies de grippe et de Covid-19, il convient de :

Se faire vacciner

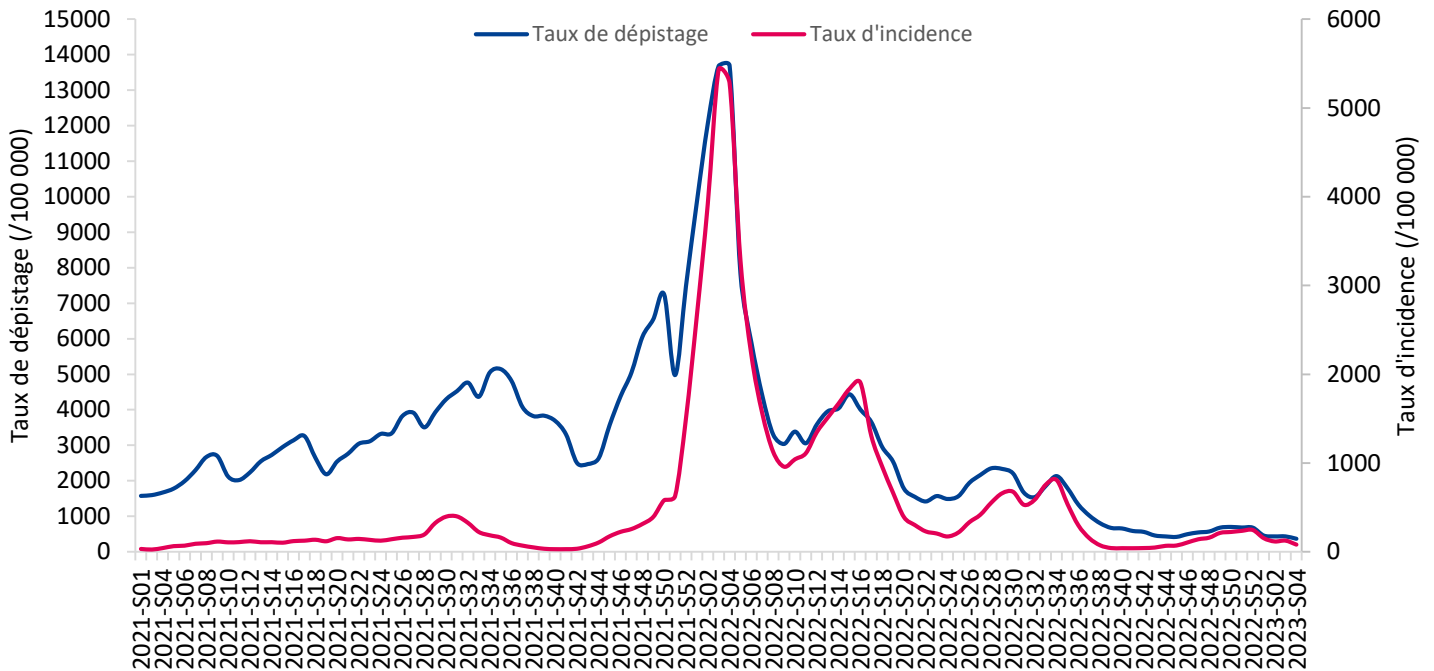
Respecter les gestes barrières

Se faire tester et s'isoler si symptômes ou contact à risque

Cas confirmés, incidence, dépistage

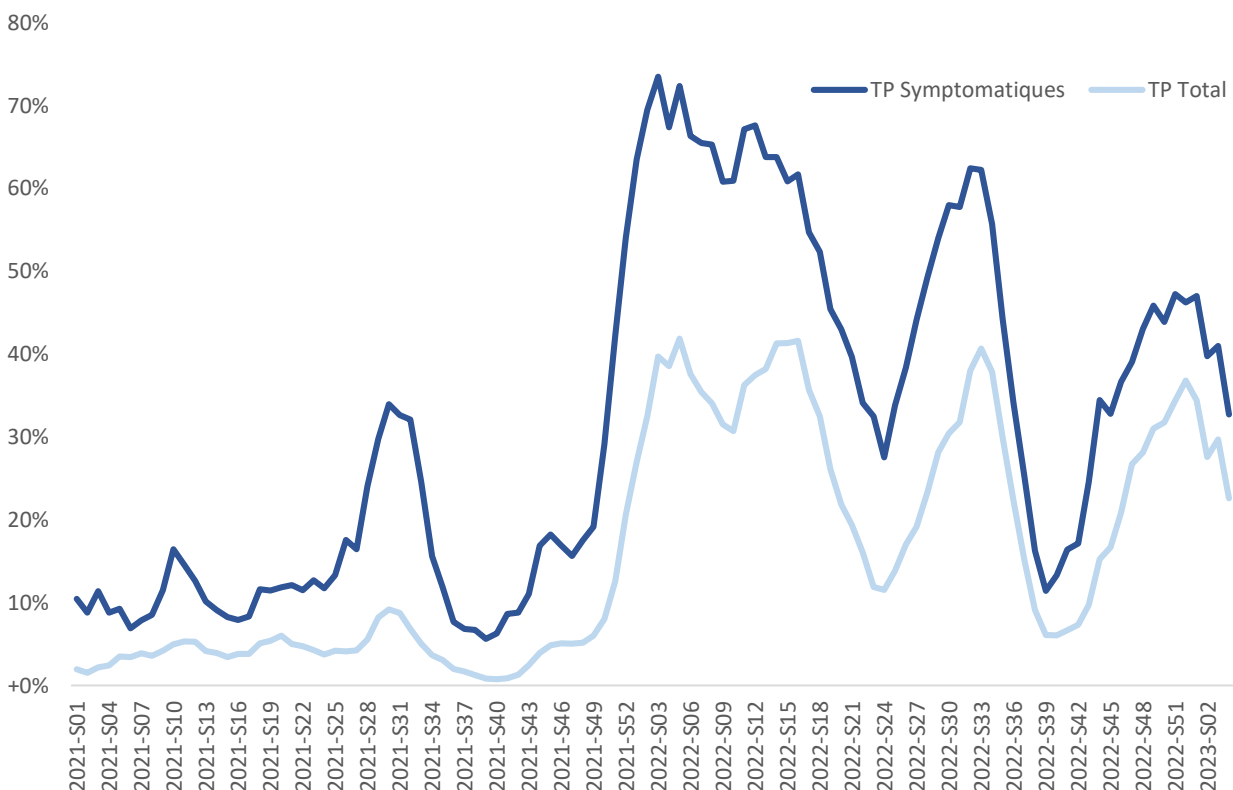
En S04, les indicateurs de circulation virale poursuivaient leur baisse avec un taux d'incidence qui repasse sous la barre des 100 cas pour 100 000 habitants (80 cas pour 100 000 habitants en S04 vs 125/100 000 en S03 soit -36%) (Figure 1). Le taux de positivité était aussi en baisse à 22% (-7 points) et le taux de dépistage était de 367 tests pour 100 000 habitants (-15%).

Figure 1. Evolution du taux d'incidence et du taux de dépistage du SARS-CoV-2 (pour 100 000 habitants), La Réunion, S01/2021 à S04/2023 au 01/02/2023 (Source : SI-DEP - exploitation : Santé publique France)



Le taux de positivité était en diminution chez les personnes symptomatiques (33% en S04 vs 41% en S03) et chez les personnes asymptomatiques (10% en S04 vs 15% en S03) (Figure 2). Les cas symptomatiques représentaient 80% des cas positifs de la S04.

Figure 2. Evolution de taux de positivité total et du taux de positivité chez les personnes symptomatiques, La Réunion, S01/2021 à S04/2023 au 01/02/2023 (Source : SI-DEP - exploitation : Santé publique France)

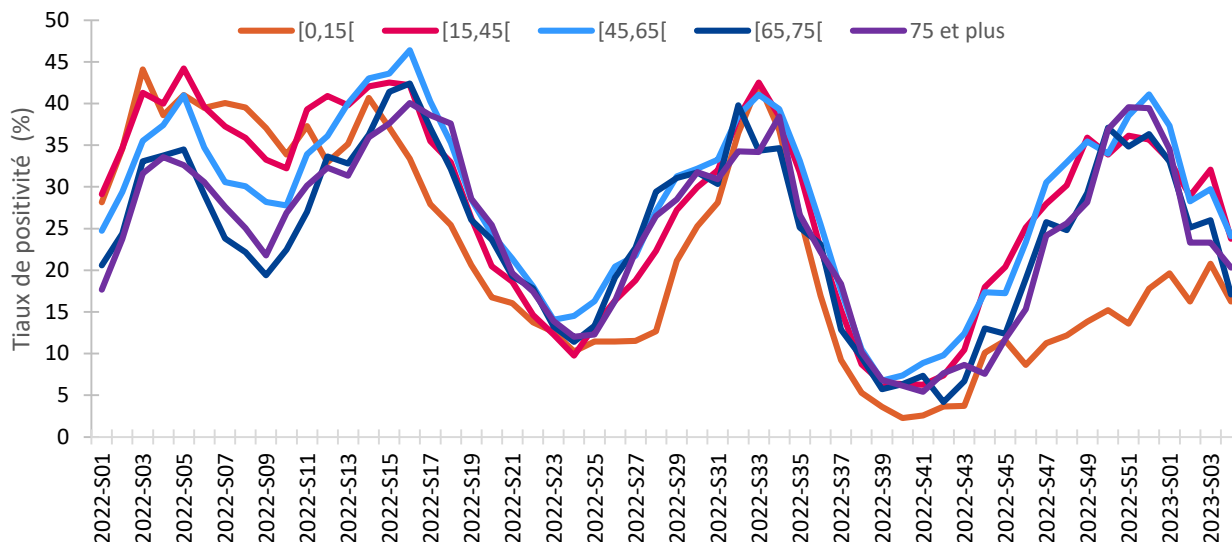


Cas confirmés, incidence, dépistage

En S04, le taux d'incidence était en diminution pour toutes les classes d'âges, particulièrement chez les 65-74 ans (-94% avec 71/100 000 hab en S04 vs 138/100 000 hab en S03). Le TI était le plus bas chez les 0-14 ans (42/100 000 hab en S04) et inférieur à 100/100 000 hab pour toutes les autres classes d'âges sauf les 75 ans et plus qui étaient à 125/100 000 hab en S04.

Le taux de positivité était également en baisse pour toutes les classes d'âges, particulièrement chez les 15-44 ans (-8 points avec 24% en S04) et les 65-74 ans (-9 points avec 17% en S04). En S04, le TP était le plus bas chez les 0-14 ans (16%), et le plus élevé pour les 15-44 ans et 45-64 ans (24% pour les deux classes d'âges).

Figure 3. Evolution du taux de positivité, par classes d'âges, La Réunion, S01/2022 à S04/2023 au 01/02/2023 (Source : SI-DEP - exploitation : Santé publique France)



Nombre de reproduction effectif (R_{eff})

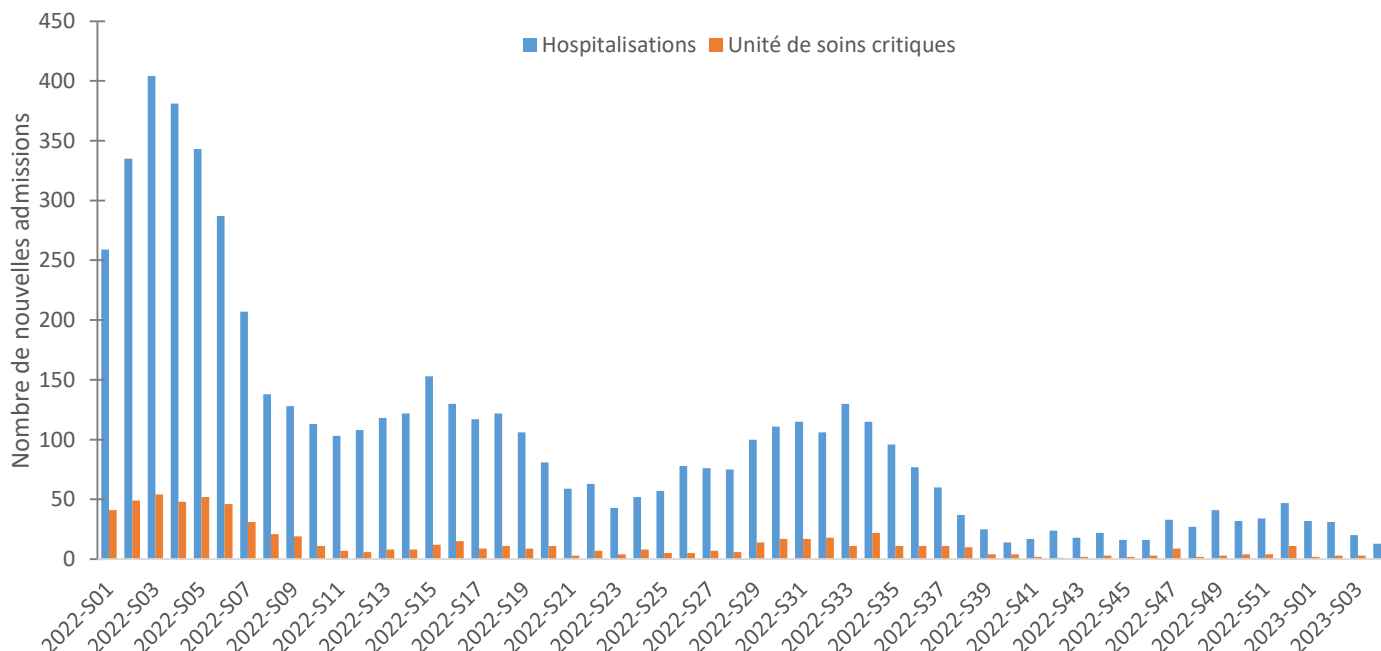
Les estimations du R effectif prennent en compte les données jusqu'au 28 janvier 2023. A La Réunion en S04, le R_{eff} était relativement stable et restait inférieur à 1, avec une estimation à 0,75 (0,70-0,80) pour les données SI-DEP.

Hospitalisations, admissions en soins critiques et décès (SI-VIC)

En S04, le nombre de nouvelles hospitalisations poursuivait sa diminution (-35%) avec 13 hospitalisations en S04 comparées à 20 en S03. Au 31 janvier 2023, 4 patients COVID-19 étaient hospitalisés en unités de soins critiques. Le nombre de nouvelles admissions en soins critiques était stable avec 2 nouvelles admissions en S04 et 3 en S03 (Figure 4).

Du 11 mars 2020 au 31 janvier 2023, 964 décès de patients hospitalisés ont été déclarés. En S04, 2 décès étaient à déplorer.

Figure 4. Evolution du nombre de nouveaux cas hospitalisés et admis en unités de soins critiques, S01/2022 à S04/2023 au 01/02/2023 (Source : SI-VIC - exploitation : Santé publique France)



Le variant Omicron (B.1.1.529/BA.*) est toujours exclusif à La Réunion. La diversification génétique des sous-lignages d'Omicron et notamment du sous-lignage BA.5 se poursuit.

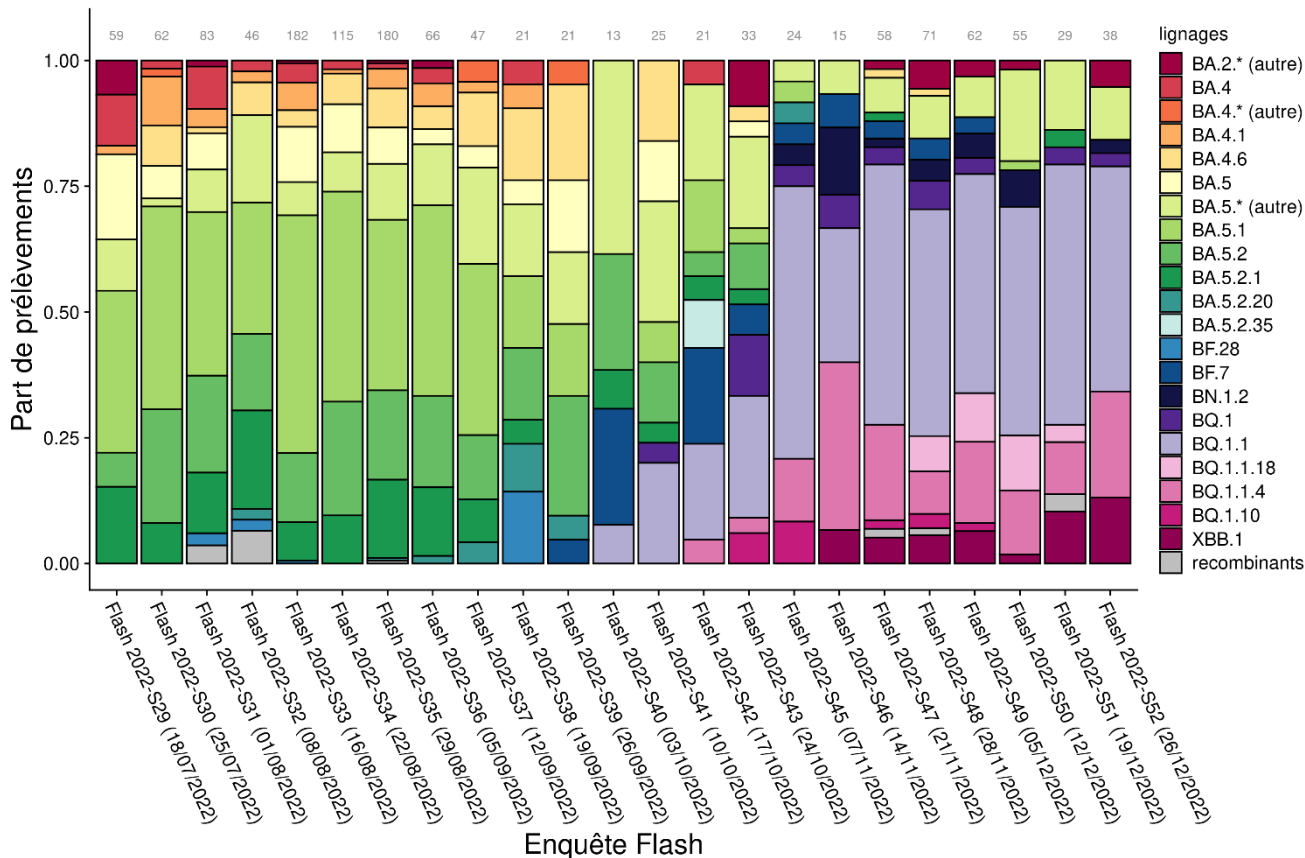
Le sous-lignage BA.5 (plus précisément son sous-lignages BQ.1.1*) est toujours majoritaire à La Réunion (Figure 5). Parmi les sous-lignages de BA.5, la détection du sous-lignage BQ.1.1 est relativement stable depuis la S45, et le recombinant XBB.1 (recombinaison entre deux sous-lignages de BA.2) circule également.

Pour plus d'information concernant les sous-lignages du variant Omicron, voir [l'analyse de risque variants du 11/01/2023](#).

Figure 5. Évolution de la proportion de chaque variant détecté à au moins 5% dans une enquête Flash sur les 6 derniers mois, La Réunion (données EMERGEN au 30/01/2023)

Les sous-lignages de BA.1, BA.2, BA.4 et BA.5 qui n'ont jamais dépassé 5% des séquences interprétables au cours d'une enquête Flash présentée dans cette figure sont regroupés dans les catégories « BA.1.* (autres) », « BA.2.* (autres) », « BA.4.* (autres) » et « BA.5.* (autres) ». Les recombinants entre des sous-lignages d'Omicron sont regroupés dans la catégorie « recombinants ».

Sous-lignages Omicron présents à >5% dans une enquête Flash



Vaccination

Au 31 janvier 2023, l'estimation de la couverture vaccinale en population générale était de 66,8% pour une primo-vaccination incomplète, de 65,4% pour une primo-vaccination complète, et de 42,7% pour la 1^{ère} dose de rappel. Pour les 80 ans et plus, la couverture vaccinale pour la 2^{ème} dose de rappel était de 11%.

Les données de couvertures vaccinales (CV) contre la sont calculées par Santé publique France à partir des données de la base Vaccin COVID administrée par la Cnam en tenant compte des lieux de résidence des personnes vaccinées

Bronchiolite

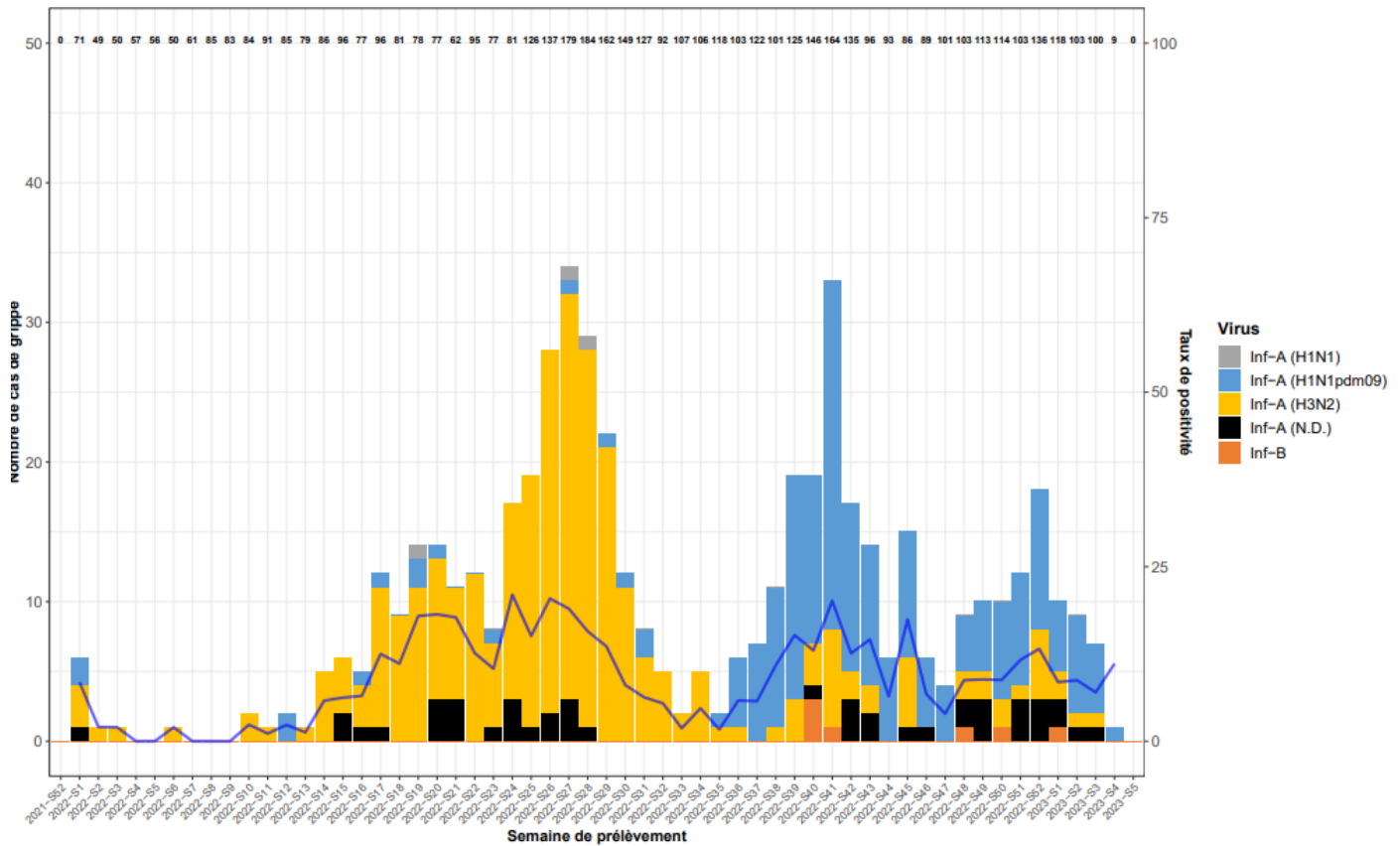
Augmentation des passages aux urgences avec 53 passages en S04-23 vs 44 passages en S03-23 soit une hausse de 20%. Les hospitalisations sont également en hausse avec 28 hospitalisations en S04 vs 25 en S03. Le contexte météorologique avec une forte humidité et la rentrée scolaire la semaine dernière favorise une hausse des cas de bronchiolite chez les moins de 2 ans.

Grippe : Fin de l'épidémie

Les indicateurs de la grippe ont poursuivi leur baisse et sont revenus à leur niveau de base.

La surveillance virologique hospitalière identifiait une circulation majoritaire des virus grippaux de type A(H1N1)pdm09 (Figure 6).

Figure 6. Evolution du nombre de prélèvements positifs au virus de la grippe selon les différents type de virus grippaux et du taux de positivité de la grippe par semaine, S01/2022 à S04/2023 (Source : données et figure CHU – 31/01/2023)



Les indicateurs sanitaires restent à un faible niveau. Le nombre de passages aux urgences, malgré une augmentation avec 15 passages en S04 vs 11 en S03, reste modéré. Les hospitalisations demeuraient stables (4 en S04 vs 3 en S03). Aucune admission en réanimation et aucun décès n'ont été rapportés en S04.

A propos de la surveillance virologique hospitalière, on constate une forte baisse des prélèvements positifs avec seulement un prélèvement positif comparés à 7 prélèvements la semaine précédente (Figure 6). **Au vue de ces éléments épidémiologiques objectifs, la fin de l'épidémie de grippe à La Réunion est actée.**

Où et comment se faire vacciner contre la Covid-19 ?

Toutes les personnes de plus de 5 ans peuvent se rendre :

- chez leur médecin, infirmier ou pharmacien de ville, si ces professionnels de santé sont volontaires

[Trouver un lieu de vaccination COVID-19](#)

L'éligibilité à la seconde dose de rappel s'élargit désormais aux personnes de moins de 60 ans présentant des comorbidités et également aux professionnels de santé en contact avec des populations vulnérables, 6 mois après le premier rappel. La deuxième dose de rappel est recommandée pour renforcer la protection contre les formes graves en réduisant les hospitalisations et les décès.

[En savoir plus sur le deuxième rappel](#)



Notre action de prévention par la production de messages et la mise à disposition d'outils pour tous

Catalogue des outils COVID-19

Retrouvez l'ensemble des outils de prévention (Affiches, spots radio, spots vidéo...) régulièrement mis à jour et destinés tant aux professionnels de santé qu'au grand public sur le site de Santé Publique France : [Catalogue des outils COVID-19](#) (avril 2022)

Retrouvez de nouvelles vidéos sur [l'espace accessible](#) du site de Santé publique France ou sur le site [Vaccination info service](#)



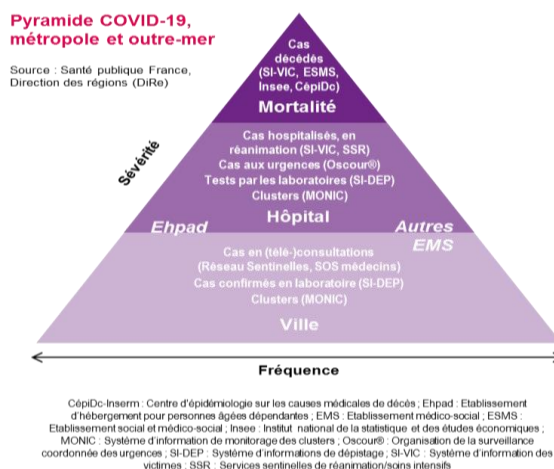
Pour en savoir plus sur la COVID-19, les systèmes de surveillance et la vaccination, consultez le dossier [Santé Publique France](#) et le site [Vaccination Info Service](#).

Pour plus d'informations sur les données régionales, consultez les [Points épidémiologiques régionaux](#).

Retrouvez toutes les données en accès libre sur [Géodes](#).

Missions de Santé publique France

Surveiller, comprendre la dynamique de l'épidémie, anticiper les scénarii, mettre en place des actions pour prévenir et limiter la transmission du virus, mobiliser la réserve sanitaire. En région, coordonner la surveillance, investiguer, analyser les données, apporter l'expertise à l'ARS pour l'aide à la décision.



Citer ce document : COVID-19. Point épidémiologique hebdomadaire, La Réunion, 2 février 2023 Santé publique France-Réunion

Responsable de Santé publique France La Réunion : Luce Menudier

Santé publique France Réunion
2 bis, avenue Georges Brassens, CS 61002
97 743 Saint-Denis Cedex 09
oceanindien@santepubliquefrance.fr