

## Points clés

- La région Centre-Val de Loire connaît actuellement un épisode de fortes chaleurs avec un classement par Météo-France en vigilance jaune pour la journée du 16/07 de l'ensemble des départements en vigilance orange. Pour le 17 et 18/07 la vigilance est passée au niveau orange sur les 6 départements de la région.
- **Recours aux soins totaux** : Pas d'augmentation entre le 17/07 et le 18/07 des recours aux soins d'urgence chez les tous âges et 75 ans ou plus.
- **Recours aux soins pour l'indicateur composite iCanicule<sup>1</sup>** : Augmentation entre le 17/07/2022 et le 18/07/2022 de la part des passages aux urgences pour iCanicule parmi les passages codés (tous âges et 75 ans ou plus).

Des éléments de méthodologie concernant les indicateurs suivis, les modalités de surveillance et les mesures de prévention mise en œuvre par Santé publique France, sont présentés dans un document complémentaire. [\[https://www.santepubliquefrance.fr/determinants-de-sante/climat/fortes-chaieurs-canicule/documents/bulletin-national-surveillance-epidemiologique-et-prevention-mises-en-place-par-sante-publique-france-dans-le-cadre-du-plan-national-canicule\]](https://www.santepubliquefrance.fr/determinants-de-sante/climat/fortes-chaieurs-canicule/documents/bulletin-national-surveillance-epidemiologique-et-prevention-mises-en-place-par-sante-publique-france-dans-le-cadre-du-plan-national-canicule)

## Situation météorologique

au 19/07/2022

Du 17/07 au 18/07, et dans le contexte de fortes chaleurs, Météo-France a proposé le classement de l'ensemble des départements de la région en vigilance orange. Pour la journée du 16/07 les six départements de la région avait été classé en vigilance jaune.

Pour plus de précisions sur les vigilances météorologiques, consultez le site de Météo-France en cliquant [ici](#).

## Recours aux soins d'urgence

du 17/07/2022 au 18/07/2022

### Activité globale :

- **Structures d'urgence du réseau Oscour®** : Pas d'augmentation entre le 17/07/2022 et le 18/07/2022 des passages en structures d'urgence du réseau Oscour chez les tous âges et 75 ans ou plus.
- **Associations SOS Médecins** : Pas d'augmentation entre le 17/07/2022 et le 18/07/2022 des actes SOS Médecins chez les tous âges et 75 ans ou plus.

### Indicateurs syndromiques :

L'analyse de l'indicateur composite d'estimation de pathologies liées à la chaleur (iCanicule<sup>1</sup>) au niveau régional est la suivante :

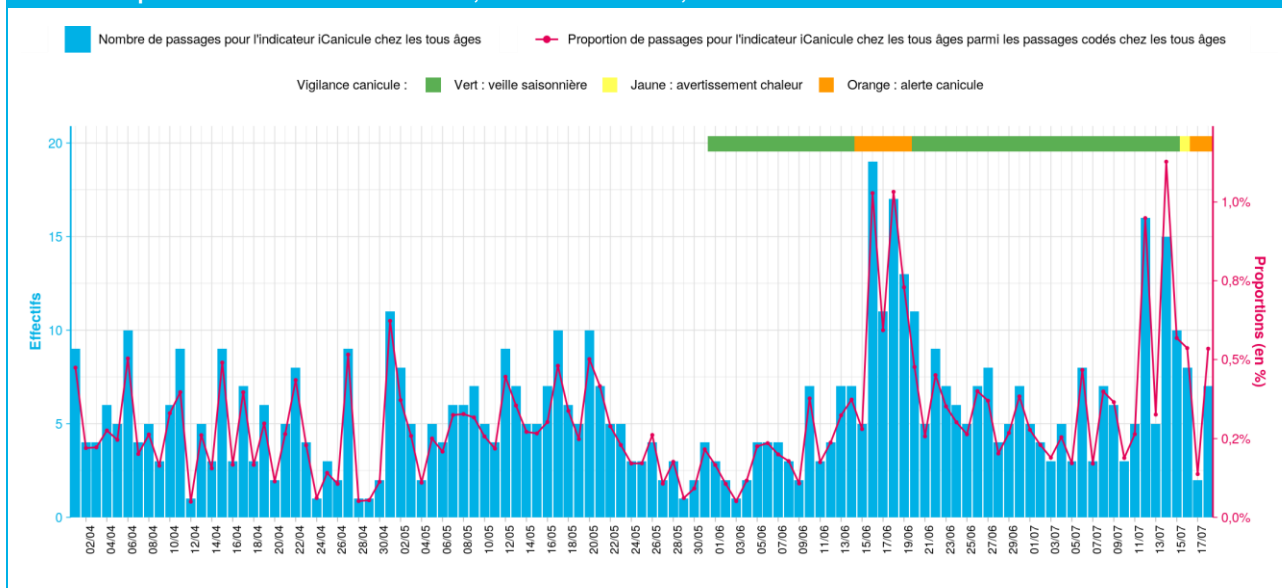
- **Structures d'urgence du réseau Oscour®** : Après une baisse entre le 14 et le 17/07, la part des passages aux urgences pour l'indicateur composite canicule (iCanicule) parmi les passages codés chez les 75 ans ou plus et tous âges est en augmentation entre le 17/07/2022 et le 18/07/2022.
- **Associations SOS Médecins** : Pas d'augmentation entre le 17/07 et le 18/07 de la part des actes SOS Médecins chez les tous âges et 75 ans ou plus.



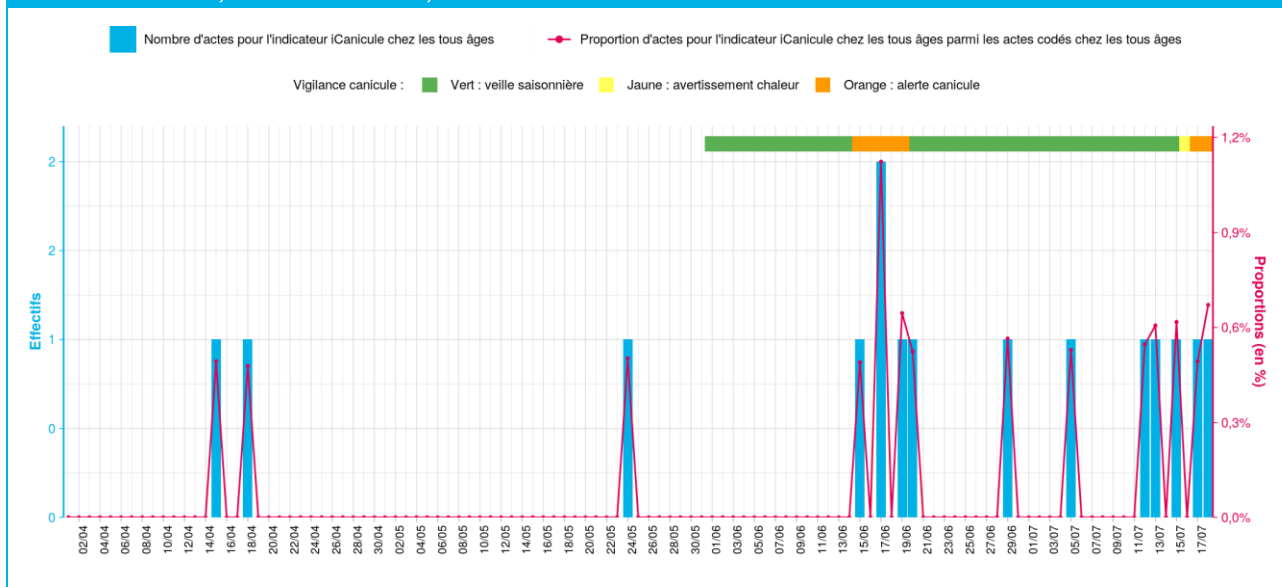
*Certains effets sanitaires peuvent survenir jusqu'à 3 jours après l'exposition. Ainsi, l'absence d'augmentation des indicateurs dans les premiers jours qui suivent la survenue d'une vague de chaleur ne permet pas de conclure à une absence d'impact.*

1. Hyperthermies, déshydratations et hyponatrémies (OSCOUR®) ; Coups de chaleur et déshydratations (SOS Médecins).

**Figure 1. Nombre et proportions de passages aux urgences du réseau Oscour® pour iCanicule tous âges et vigilance canicule départementale maximale observée, Centre-Val de Loire, données au 19/07/2022**



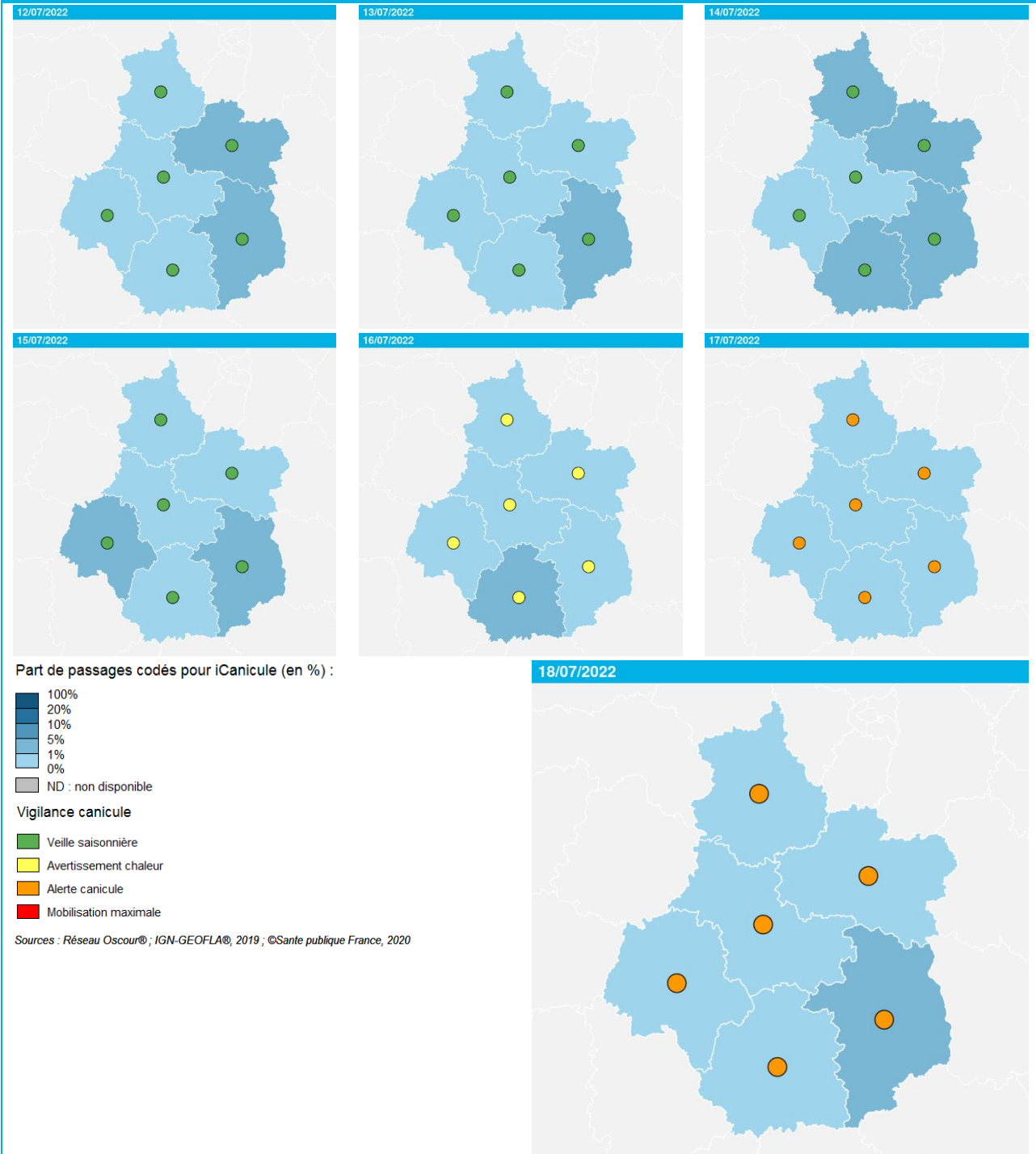
**Figure 2. Nombre et proportions d'actes SOS Médecins pour iCanicule tous âges et vigilance canicule départementale maximale observée, Centre-Val de Loire, données au 19/07/2022**



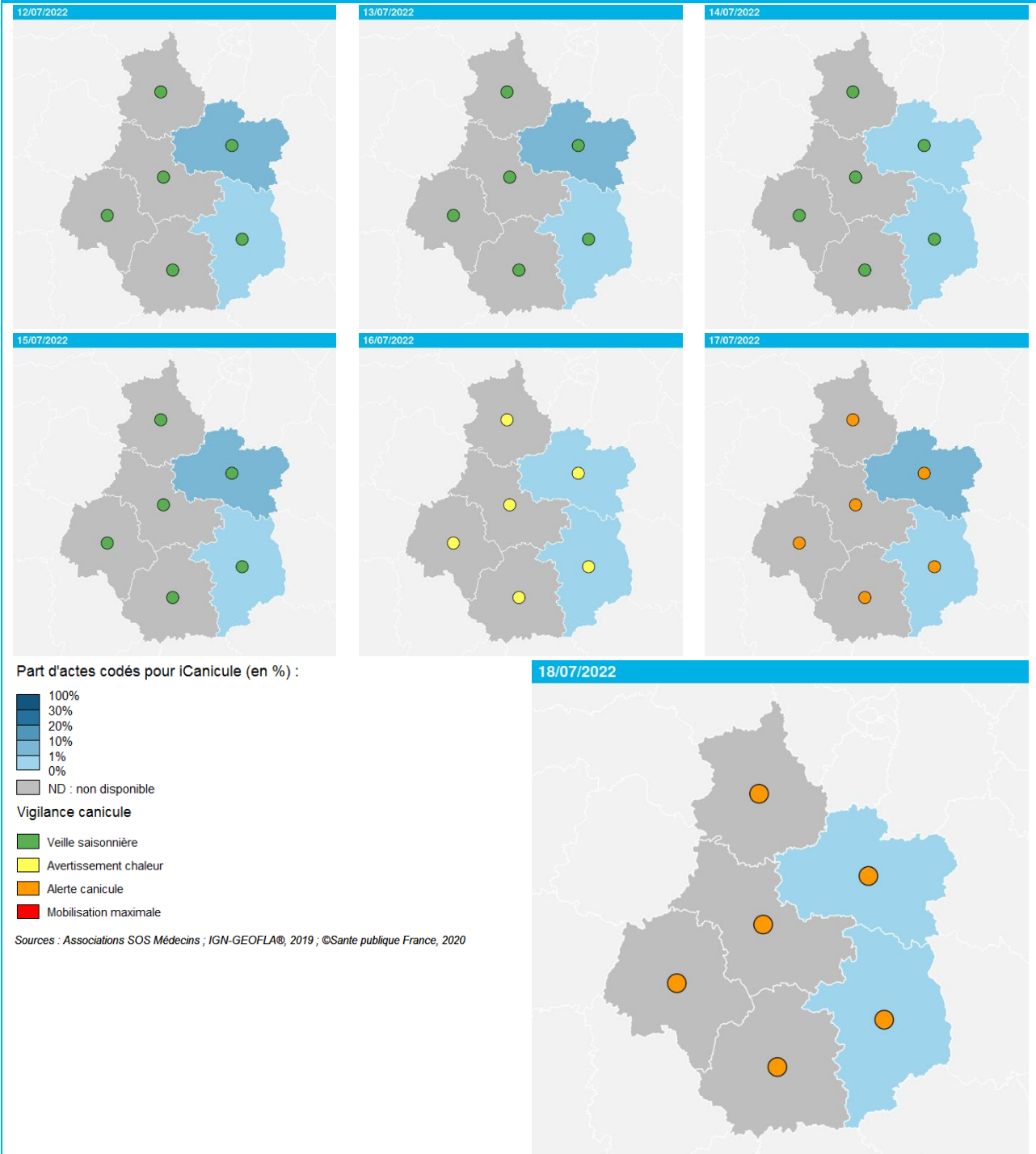
**Tableau 1. Évolution sur les 7 derniers jours du pourcentage de passages aux urgences du réseau Oscour® et d'actes SOS Médecins pour iCanicule tous âges, Centre-Val de Loire, données au 19/07/2022**

	12/07	13/07	14/07	15/07	16/07	17/07	18/07
<b>Structures d'urgence du réseau Oscour®</b>	0,9%	0,3%	1,1%	0,6%	0,5%	0,1%	0,5%
<b>Associations SOS Médecins</b>	0,5%	0,6%	0,0%	0,6%	0,0%	0,5%	0,7%

**Figure 3. Evolution sur les 7 derniers jours des proportions départementales de passages codés aux urgences du réseau Oscour® pour iCanicule tous âges et vigilance canicule départementale, Centre-Val de Loire, au 19/07/2022**



**Figure 4. Evolution sur les 7 derniers jours des proportions départementales d'actes codés pour iCanicule tous âges réalisés par les associations SOS Médecins et vigilance canicule départementale, Centre-Val de Loire, au 19/07/2022**



L'absence de transmission de données impacte la précision des indicateurs estimés aux niveaux départemental et régional par Santé publique France.

### **Données des structures d'urgence :**

Pour la journée du 18/07, 72,8% des passages aux urgences et 92,0% des actes SOS Médecins transmis ont pu être utilisés pour l'estimation des indicateurs syndromiques (données transmises par 23/27 filières d'urgence en établissements hospitaliers et 2/2 associations SOS Médecins).

Sauf absence de transmission par des structures d'urgence, les indicateurs estimés pour la veille au niveau régional concerneraient 57%\* des passages réellement enregistrés pour Centre-Val de Loire [55%-60%] (Cher : 66% [62%-70%] - Eure-et-Loir : 68% [65%-72%] - Indre : 48% [41%-55%] - Indre-et-Loire : 31% [27%-35%] - Loir-et-Cher : 79% [75%-83%] - Loiret : 46% [39%-51%]).

\* Médiane [25<sup>ème</sup> percentile - 75<sup>ème</sup> percentile] des observations réalisées par Santé publique France sur la période du 01/01/2022 au 30/04/2022

### **Données des associations SOS Médecins :**

Les données de l'association SOS Médecins Tours ne sont plus transmises depuis début avril 2022 ainsi les analyses ont été réalisées sur les deux autres associations de la région.

## Dispositif et mesures de prévention

L'évolution du recours aux soins pour l'indicateur iCanicule indique que les fortes chaleurs demeurent un risque important pour la santé. Il est important de ne pas attendre d'observer une variation significative des indicateurs sanitaires pour mettre en place les mesures de prévention recommandées par le plan national de gestion des vagues de chaleur.

Les recommandations à adopter par tous. Une attention particulière doit toutefois être accordée aux personnes fragiles en raison de leur âge, de leur état de santé (traitements médicamenteux majorant l'effet de la chaleur ou perturbant l'adaptation de l'organisme à la chaleur), d'un événement de vie (femmes enceintes) ou du fait d'une surexposition à la chaleur en raison de comportements, de l'environnement proche, de conditions de travail ou en milieu scolaire.

Il est important de se protéger, même quand les fortes chaleurs sont de courte durée en adoptant les conseils de prévention suivants : boire régulièrement de l'eau, avant d'avoir soif ; continuer à manger normalement ; se mouiller la peau ; ne pas boire d'alcool ; ne pas sortir aux heures les plus chaudes ; privilégier des activités sans efforts ; maintenir son habitation au frais en fermant les volets et les fenêtres le jour, et en les ouvrant dès que la température extérieure est inférieure à la température intérieure ; passer du temps dans un endroit frais (cinéma, bibliothèque, magasin, etc...) ; donner et prendre des nouvelles de ses proches.

Ces fortes chaleurs surviennent alors que l'[épidémie de COVID-19](#) persiste. Dans ce contexte, la prévention de la canicule est privilégiée, car l'épisode est très précoce dans la saison et que l'organisme n'a pas eu le temps de s'adapter aux températures estivales. L'aération pour lutter contre la transmission de Covid-19 doit se limiter aux heures les moins chaudes pendant la durée de l'épisode, quand les températures extérieures sont en dessous des températures intérieures et les autres mesures barrières sont renforcées (port du masque dans les lieux publics, salut sans contact physique, lavage fréquent des mains ...).

Des messages de sensibilisation en direction des personnes les plus à risques (personnes âgées de 65 ans et plus, femmes enceintes, parents de jeunes enfants), sont diffusés par sms dès la vigilance jaune et ces messages sont renforcés par une diffusion à un public plus large sur les réseaux sociaux en vigilance orange et rouge.

## Remerciements

Santé publique France tient à remercier les partenaires nationaux et en région Centre-Val de Loire qui permettent d'exploiter les données pour réaliser cette surveillance : Météo France, les structures d'urgences du réseau Oscour® et les associations SOS médecins.

## En savoir plus

### **Dossiers et rapports de Santé publique France :**

- [Dossier fortes chaleurs et canicules](#)
- [Comprendre et prévenir les impacts sanitaires de la chaleur dans un contexte de changement climatique](#)
- [Canicule et Covid-19 : état des connaissances sur les mesures de prévention](#)

**Dossiers Météo France :** [Le réchauffement climatique observé à l'échelle du globe et en France](#)

### **Contacts**

Contact Presse : [presse@santepubliquefrance.fr](mailto:presse@santepubliquefrance.fr)