

POINTS D'ACTUALITÉS

<p>Bulletin de santé publique VIH - IST en Bourgogne- Franche-Comté Novembre 2019 (lien)</p>	<p>Campagnes de dépistage du VIH, des hépatites virales et des autres IST (A la Une)</p>	<p>La santé des Gens du voyage : étude en Nouvelle- Aquitaine, 2019 – 2020 (lien)</p>
--	--	---

| A la Une |

Campagne régionale de dépistage du VIH, des hépatites virales et des autres IST

Parmi les 26 actions prioritaires de la feuille de route de la stratégie nationale de santé sexuelle 2018-2020, figure l'organisation annuelle de **campagnes régionales de dépistage du VIH, des hépatites virales et des autres IST**. Pour la première fois, l'ARS Bourgogne-Franche-Comté a demandé aux Cegidd de développer des actions autour du 1^{er} décembre, journée mondiale de lutte contre le VIH.

Selon le projet de cahier des charges national, les 5 objectifs de la campagne sont de :

- Faire connaître les enjeux du dépistage précoce du VIH, des IST et des hépatites virales auprès du grand public ;
- Amener vers le dépistage des publics très exposés au risque d'IST mais qui restent éloignés des dispositifs de dépistage mis en place ;
- Réduire les retards au dépistage du VIH, des IST et des hépatites virales ;
- Améliorer la visibilité des dispositifs de dépistage ;
- Créer une dynamique de long terme entre les acteurs de la prévention et du dépistage sur les territoires, y compris les professionnels de premier recours.

En complément des dispositifs de dépistage déjà existants menés par l'ensemble des partenaires en région, les actions attenantes à ce moment fort régional auront lieu du **2 au 6 décembre 2019** et renforceront les initiatives déjà engagées ou planifiées dans les territoires. Ces actions seront accompagnées par la campagne de communication nationale menée par Santé publique France du 25 novembre au 15 décembre 2019.

Les actions, organisées par département, permettront une meilleure **visibilité** et **accessibilité** du dispositif et seront dirigées auprès des professionnels et du grand public. Quelques actions pour illustrer :

- **Temps d'échange** avec des collégiens, lycéens, jeunes en insertion (18/20 ans) et personnes en situation de handicap (tous âges et admises en établissements et services d'aide par le travail) organisés dans le Cegidd ou dans des établissements
- **Conférence** sur les IST auprès des professionnels, **forum questions-réponses** autour du rôle de l'infirmière en centre de dépistage
- **Ateliers artistiques** en relation avec le thème du VIH (groupe accompagné par un professionnel du Cegidd et un de l'établissement)
- **Séance de dépistage anonyme et gratuit**
- **Distribution de préservatifs et goodies** (petits objets promotionnels) lors de séances étendues.

A cette occasion, les nouvelles données publiées par Santé publique France sur les découvertes de séropositivité VIH et les diagnostics de sida, et leur évolution, ainsi que sur les IST bactériennes (syphilis, infections à *Chlamydia trachomatis* et à gonocoque) sont proposées à l'échelon régional.

Pour en savoir plus :

<https://www.santepubliquefrance.fr/les-actualites/2019/journee-mondiale-du-sida-1er-decembre-2019-intensifier-encore-le-depistage-du-vih-et-des-ist>

| Veille internationale |

Sources : Organisation Mondiale de la Santé (OMS), European Centre for Disease Control (ECDC)

28/11/2019 : L'ECDC publie deux infographies :

- L'une sur les modes de transmission du VIH en Europe [\(lien\)](#).
- L'autre sur les données de diagnostic du VIH ; en 2018, 49 % des diagnostics sont réalisés plusieurs années après l'infection [\(lien\)](#).

22/11/2019 : L'OMS publie une nouvelle étude sur le fait que la majorité des adolescents du monde ne sont pas assez actifs physiquement, ce qui met en danger leur santé actuelle et future [\(lien\)](#).

La surveillance de la grippe s'effectue à partir des indicateurs hebdomadaires suivants :

- pourcentage hebdomadaire de grippe parmi les diagnostics des associations SOS Médecins (Dijon, Sens, Besançon, Auxerre, source: SurSaUD®)
- pourcentage hebdomadaire de grippe parmi les diagnostics des services d'urgences de la région adhérent à SurSaUD®
- résultats des prélèvements analysés par les laboratoires du CHU de Dijon et de Besançon
- description des cas graves de grippe admis en réanimation

Commentaires :

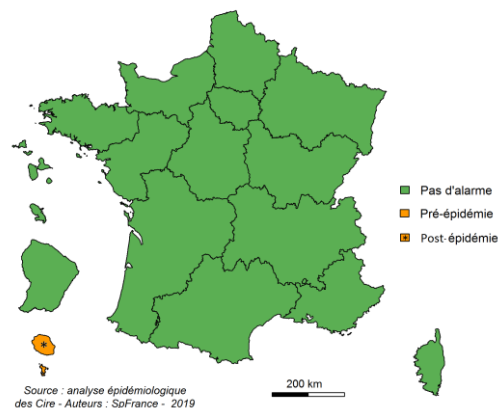
Pour la situation de la grippe saisonnière en semaine 47 :

Au niveau national, tous les indicateurs sont actuellement au niveau de base, avec absence totale d'activité épidémique en métropole.

A la Réunion, l'activité grippale est en phase post-épidémique.

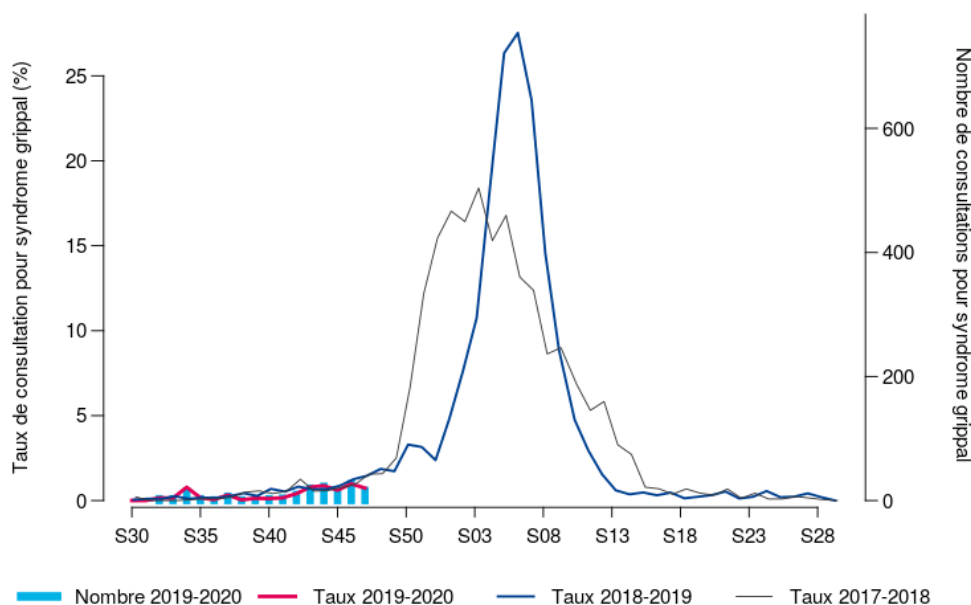
En Bourgogne-Franche-Comté, l'activité de SOS Médecins et des services d'urgences liée à la grippe est faible actuellement (figures 1 et 2).

Depuis le début de la surveillance des cas graves de grippe admis en réanimation (à compter du 4 novembre 2019), aucun cas n'a été signalé en région.



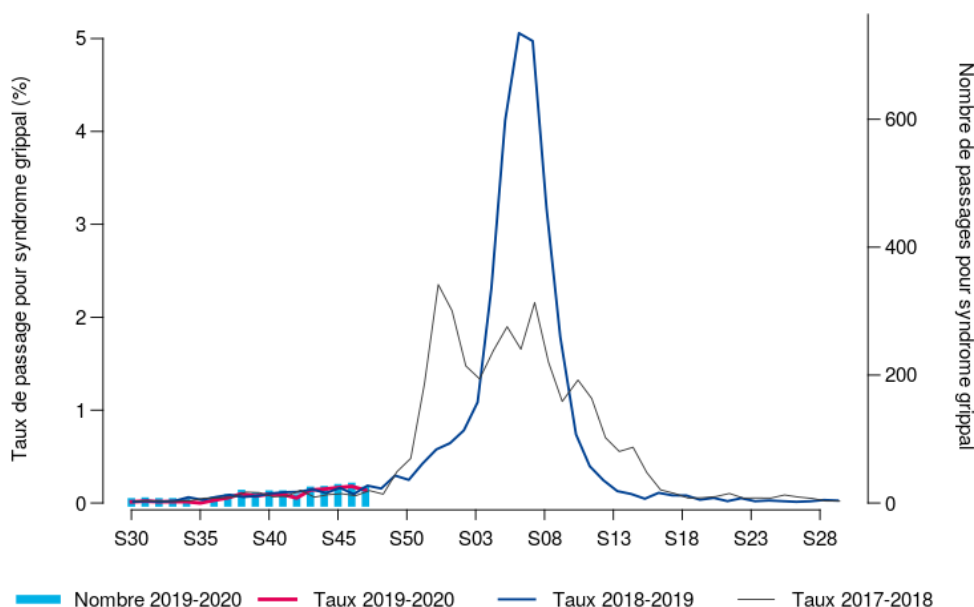
| Figure 1 |

Evolution hebdomadaire du nombre et des pourcentages de syndrome grippal parmi les diagnostics des associations SOS Médecins (Dijon, Sens, Besançon, Auxerre, source : SurSaUD®), données au 28/11/2019



| Figure 2 |

Evolution hebdomadaire du nombre et des pourcentages de syndrome grippal parmi les diagnostics des services d'urgences de Bourgogne-Franche-Comté adhérent à SurSaUD®, données au 28/11/2019



| Les bronchiolites |

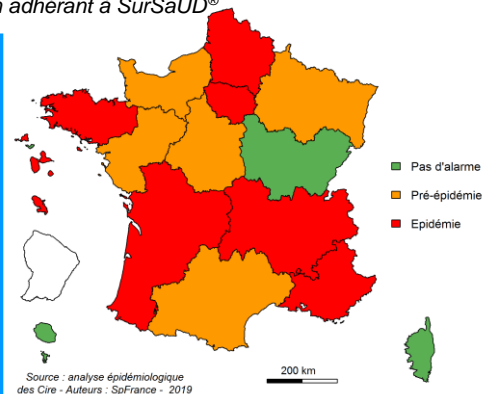
La surveillance de la bronchiolite s'effectue chez les moins de 2 ans à partir des indicateurs suivants :

- Pourcentage hebdomadaire de bronchiolites parmi les diagnostics des associations SOS Médecins (Dijon, Sens, Besançon, Auxerre source: SurSaUD®)
- Pourcentage hebdomadaire de bronchiolites parmi les diagnostics des services d'urgences de la région adhérant à SurSaUD®

Commentaires :

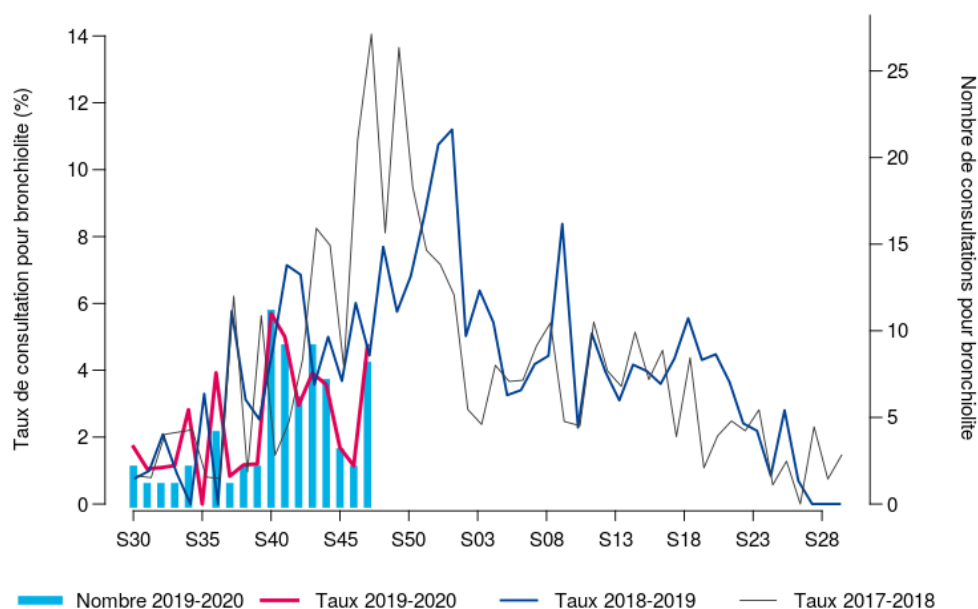
Au niveau national, on observe une augmentation des passages aux urgences pour bronchiolite chez les enfants de moins de 2 ans. L'épidémie sévit dans les régions Auvergne-Rhône-Alpes, Bretagne, Hauts-de-France, Ile-de-France, Nouvelle-Aquitaine et Provence-Alpes-Côte d'Azur. Les autres régions sont en phase pré-épidémique, sauf la région Bourgogne-Franche-Comté.

En Bourgogne-Franche-Comté, le pourcentage de bronchiolites parmi les diagnostics chez les moins de 2 ans (courbe rose) est **difficile à interpréter** pour la semaine 47 aussi bien pour les services d'urgences que pour les associations SOS Médecins (figures 3 et 4). En effet, les données sont partielles suite à un problème informatique pour deux services des urgences et au déménagement d'une association SOS Médecins.



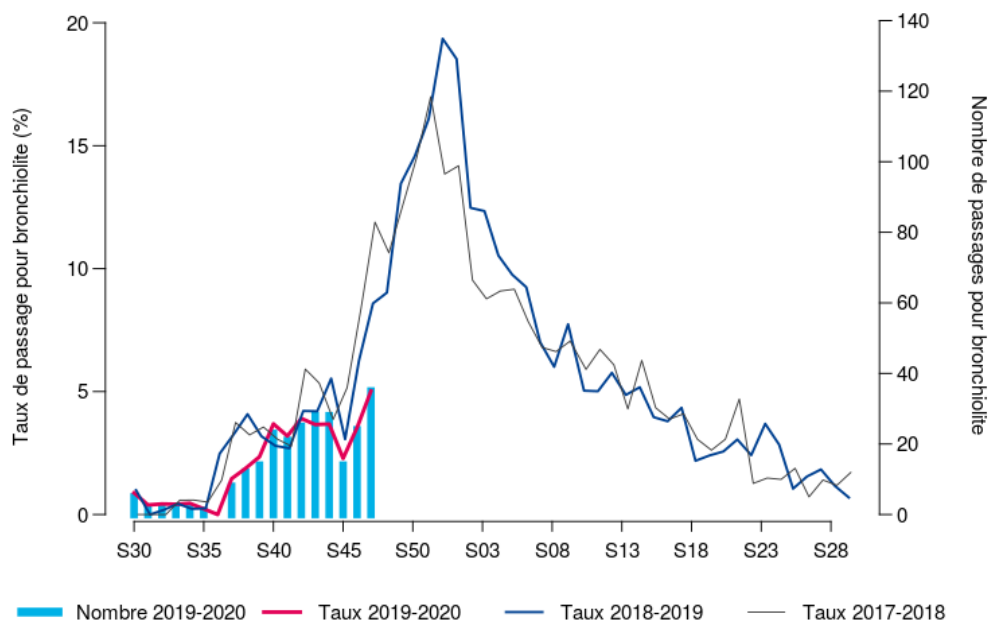
| Figure 3 |

Evolution hebdomadaire du nombre et des pourcentages de bronchiolite parmi les diagnostics des associations SOS Médecins (Dijon, Sens, Besançon, Auxerre, source : SurSaUD®) chez les moins de 2 ans, données au 28/11/2019



| Figure 4 |

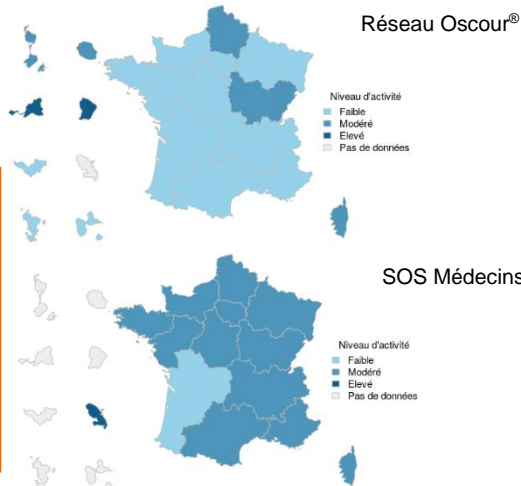
Evolution hebdomadaire du nombre et des pourcentages de bronchiolite parmi les diagnostics des services d'urgences de Bourgogne-Franche-Comté adhérant à SurSaUD®, chez les moins de 2 ans, données au 28/11/2019



| Les gastroentérites aiguës |

La surveillance des gastroentérites aiguës (GEA) s'effectue à partir des indicateurs suivants (tous âges):

- Pourcentage hebdomadaire de gastroentérites parmi les diagnostics des associations SOS Médecins (Dijon, Sens, Besançon, Auxerre, source: SurSaUD®)
- Pourcentage hebdomadaire de gastroentérites parmi les diagnostics des services d'urgences de la région adhérant à SurSaUD®



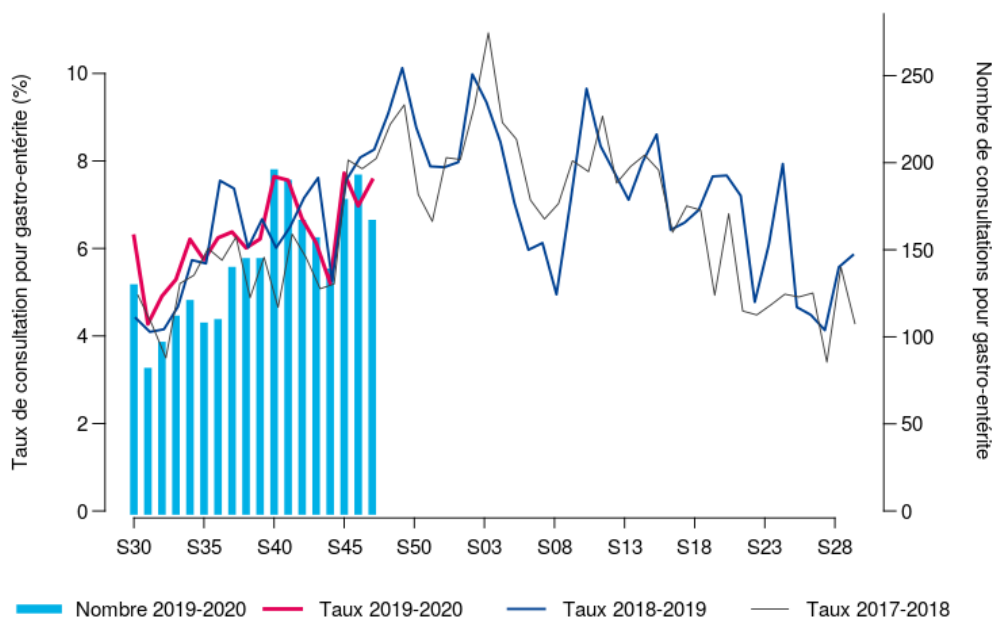
Commentaires :

Au niveau national, l'activité liée à la gastroentérite est présentée sur les cartes à droite, par source de données.

En Bourgogne-Franche-Comté, le pourcentage de gastroentérites parmi les diagnostics (courbe rose) est élevé pour SOS Médecins (figure 5) et pour les urgences hospitalières (figure 6), comme cela est habituellement observé en période de fin d'année.

| Figure 5 |

Evolution hebdomadaire du nombre et des pourcentages de diagnostics de gastroentérites des associations SOS Médecins (Dijon, Sens, Besançon, Auxerre, source : SurSaUD®), données au 28/11/2019



| Figure 6 |

Evolution hebdomadaire du nombre et des pourcentages de gastroentérites parmi les diagnostics des services d'urgences de Bourgogne* adhérant à SurSaUD®, données au 28/11/2019

* Seules les données de Bourgogne présentent un nombre d'années d'historique suffisant pour détecter une augmentation inhabituelle et être présentées dans cette figure

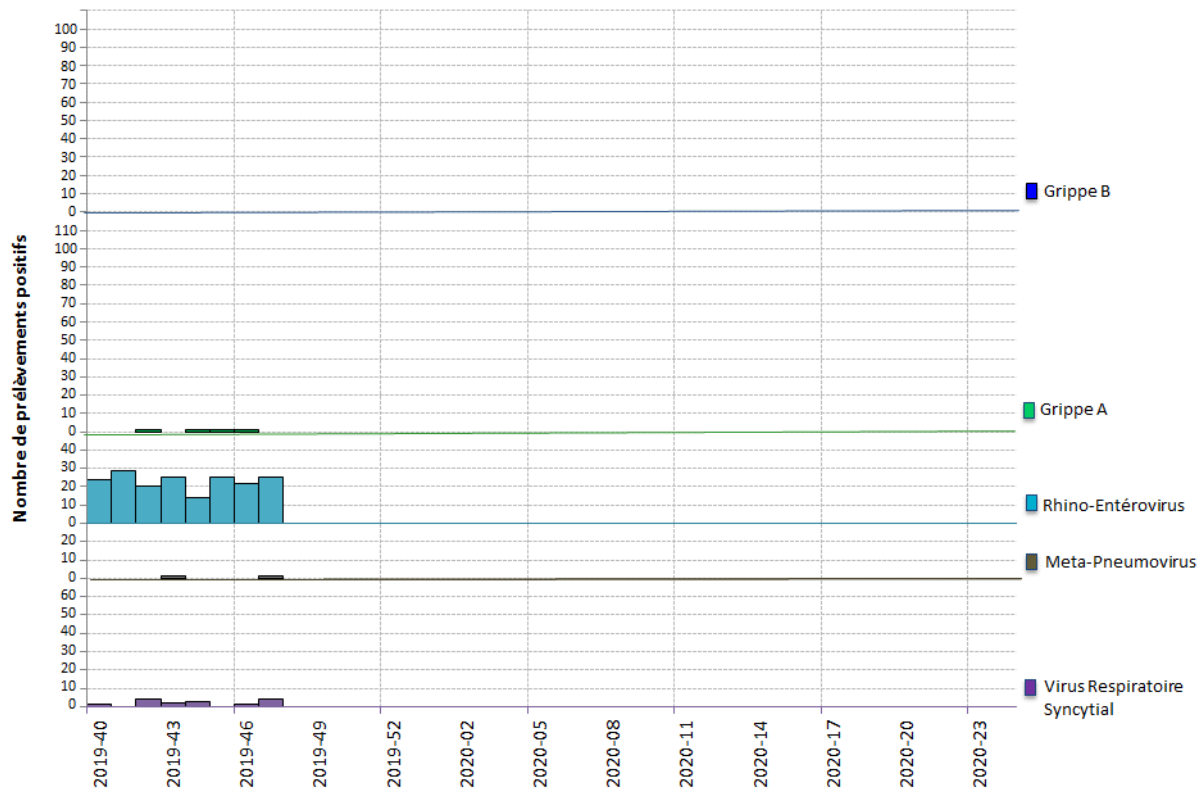


| Données virologiques des CHU de Dijon et de Besançon |

La surveillance virologique s'appuie sur les laboratoires de virologie de Besançon et de Dijon, ce dernier est aussi Centre National de Référence (CNR) des virus entériques. Les méthodes de détection sont, sur prélèvements respiratoires, la réaction de polymérisation en chaîne (PCR) et, sur prélèvements entériques, l'immuno-chromatographie et la PCR. Quand le CNR est saisi dans le cadre d'une suspicion de cas groupés de gastroentérites, les souches sont comptabilisées à part (foyers épidémiques).

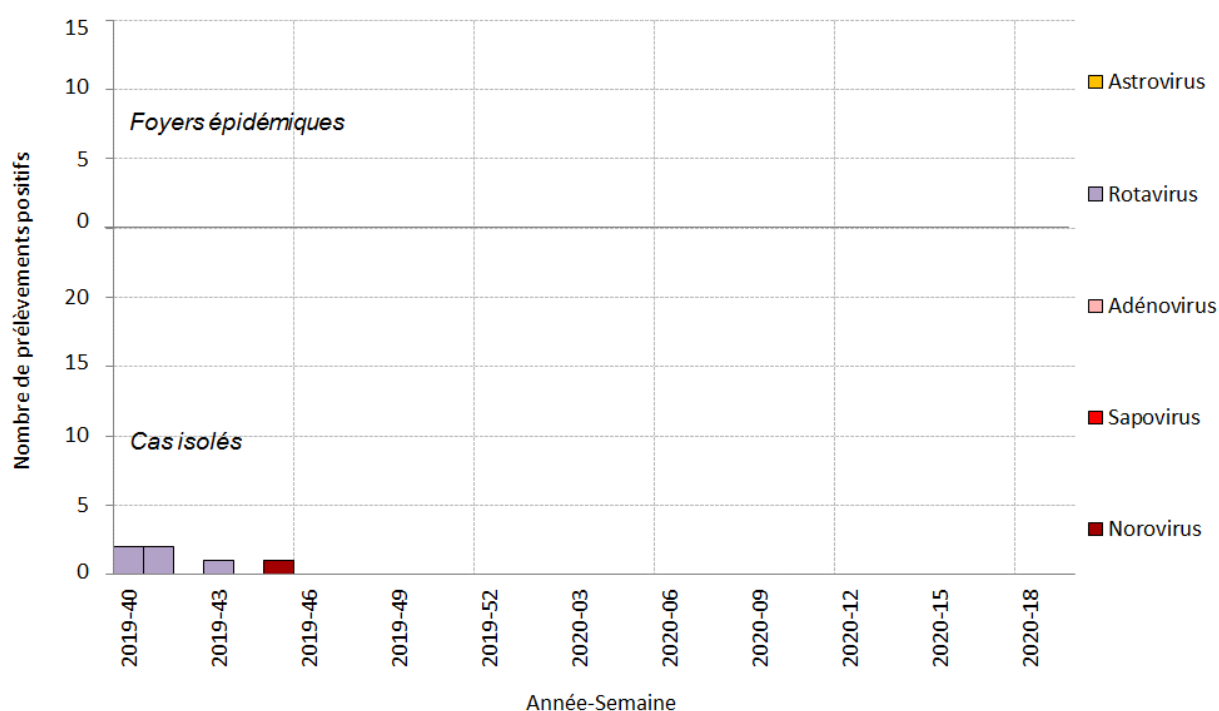
| Figure 7 |

Evolution hebdomadaire du nombre de prélèvements positifs par virus respiratoire en Bourgogne-Franche-Comté, tous âges confondus (source : laboratoires de virologie du CHU de Dijon et de Besançon), données au 28/11/2019



| Figure 8 |

Evolution hebdomadaire du nombre de prélèvements positifs aux virus entériques en Bourgogne-Franche-Comté, tous âges confondus (source : CNR Virus Entériques), données au 28/11/2019



| Surveillance de 5 maladies infectieuses à déclaration obligatoire (MDO) |

La Cellule régionale dispose en temps réel des données de 5 MDO déclarées dans la région : infection invasive à méningocoque (IIM), hépatite A, rougeole, légionellose et toxi-infection alimentaire collective (TIAC). Les résultats sont présentés en fonction de la date d'éruption pour la rougeole (si manquante, elle est remplacée par celle du prélèvement ou de l'hospitalisation et, en dernier recours, par la date de notification), de la date d'hospitalisation pour l'IIM, de la date de début des signes pour l'hépatite A et la légionellose et de la date du premier cas pour les TIAC (si manquante, elle est remplacée par la date du repas ou du dernier cas, voire en dernier recours par la date de la déclaration des TIAC).

| Tableau 1 |

Nombre de MDO déclarées par département (mois en cours M et cumulé année A) et dans la région 2016-2019, données arrêtées au 28/11/2019

	Bourgogne Franche-Comté																2019*	2018	2017	2016
	21		25		39		58		70		71		89		90					
	M	A	M	A	M	A	M	A	M	A	M	A	M	A	M	A				
IIM	0	2	0	6	0	3	0	2	0	0	0	0	0	2	0	0	15	15	20	22
Hépatite A	0	2	0	10	1	5	0	2	0	5	0	10	0	5	0	2	41	58	65	38
Légionellose	1	17	1	14	0	5	0	5	0	12	2	20	0	13	0	9	95	120	129	74
Rougeole	0	3	0	0	0	1	0	0	0	1	0	2	0	0	0	2	9	28	1	3
TIAC ¹	1	11	0	14	0	2	0	1	0	5	0	10	0	6	0	4	53	47	33	37

¹ Les données incluent uniquement les DO et non celles déclarées à la Direction générale de l'alimentation (DGAL).

* données provisoires - Source : Santé publique France

| Surveillance non spécifique (SurSaUD®) |

Les indicateurs de la SURveillance SANitaire des Urgences et des Décès (SurSaUD®) présentés ci-dessous sont :

- le nombre de passages aux urgences toutes causes par jour, (tous âges et chez les 75 ans et plus) des services d'urgences adhérent à SurSaUD®
- le nombre d'actes journaliers des associations SOS Médecins, (tous âges) (Dijon, Sens, Besançon)
- le nombre de décès des états civils informatisés

Commentaires :

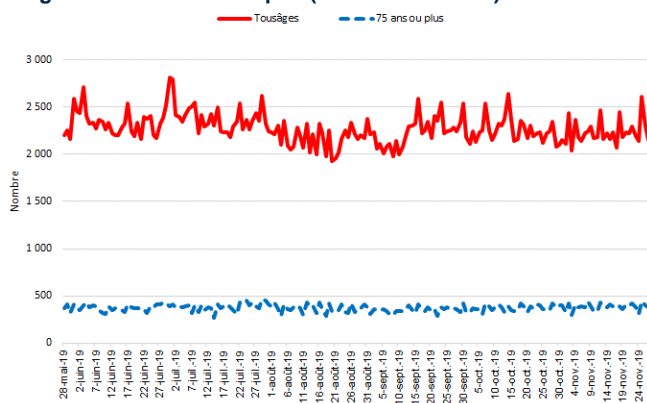
L'analyse de l'évolution récente de l'activité des services d'urgences (figure 9), des associations SOS Médecins (figure 10) et de la mortalité (figure 11) ne montre pas d'augmentation globale inhabituelle cette semaine en Bourgogne-Franche-Comté.

Complétude :

Les données des centres hospitaliers de Dijon (Pédiatrie), Beaune (Adultes), Chatillon-sur-Seine et la Polyclinique Sainte-Marguerite d'Auxerre n'ont pas pu être prises en compte dans la figure 9.

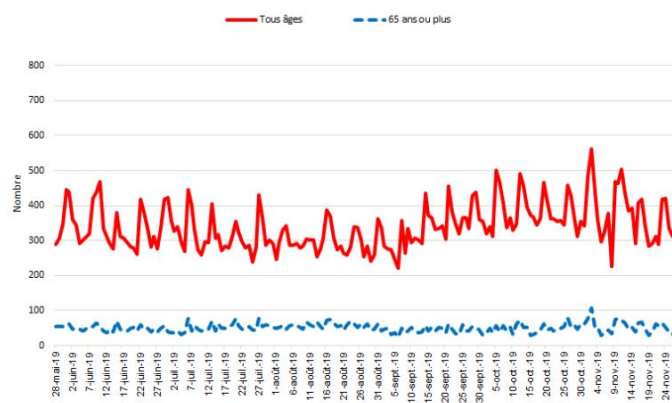
| Figure 9 |

Nombre de passages aux urgences de Bourgogne-Franche-Comté par jour, tous âges et chez les 75 ans et plus (Source : OSCOUR®)



| Figure 10 |

Nombre d'actes SOS Médecins de Bourgogne-Franche-Comté par jour, tous âges et chez les 65 ans et plus (Source : SOS Médecins)



| Figure 11 |

Nombre hebdomadaire de décès issus des états civils de Bourgogne-Franche-Comté, nombre de décès attendus d'après le modèle Euromomo (en bleu) et seuil à 2 écarts-types (en rouge) (Source : Insee)

Le nombre de décès de ces 3 dernières semaines doit être considéré comme provisoire car une partie de ces décès n'a pas encore été remontée à la Cellule régionale

