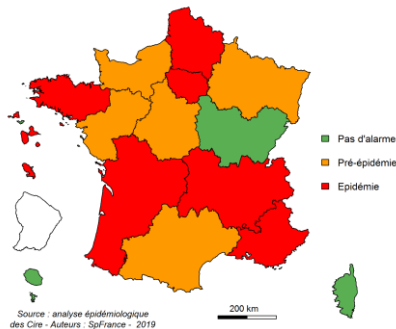


CIRE ARA

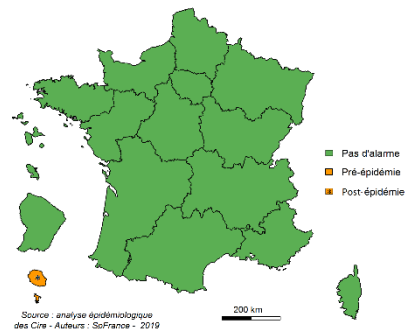
Le point épidémiologique

## Surveillance des épidémies hivernales

**BRONCHIOLITE (MOINS DE 2 ANS) :** **GRIPPE ET SYNDROME GRIPPAL :**



Evolution régionale : ↗  
**Passage en épidémie**



Evolution régionale : →  
**Pas d'épidémie**

Phases épidémiques (bronchiolite / grippe et syndrome grippal uniquement) :

- Pas d'épidémie
- Pré ou post épidémie
- Épidémie

Evolution des indicateurs (sur la semaine écoulée par rapport à la précédente) :

- ↗ En augmentation
- Stable
- ↘ En diminution

### Gastro-entérites :

- Evolution régionale : →
- En médecine libérale (associations SOS Médecins) : **activité en augmentation.**
- En médecine hospitalière (structures d'urgence du réseau Oscour®) : **activité faible.**

## BRONCHIOLITE – Points clés

### Au niveau national :

- Poursuite de l'augmentation des passages aux urgences pour bronchiolite au niveau national
- Passage en phase pré-épidémique dans les régions Centre-Val-de-Loire, Grand-Est, Normandie et Occitanie
- Passage en phase épidémique dans les régions Auvergne-Rhône-Alpes, Bretagne, Hauts-de-France, Nouvelle-Aquitaine et Provence-Alpes-Côte d'Azur

### En Auvergne-Rhône-Alpes :

- 1ère semaine épidémique
- Augmentation des indicateurs en médecine hospitalière
- Augmentation de la circulation des VRS dans la région
- Activité plus importante sur les deux tiers Est de la région.
- Le bilan de l'épidémie de bronchiolite 2018-2019 est disponible [ici](#)

# BRONCHIOLITE (chez les moins de 2 ans)

## Synthèse des données disponibles – 1<sup>ère</sup> semaine épidémique

En médecine hospitalière, selon les données transmises par les structures d'urgence du réseau Oscour®, les passages aux urgences et les hospitalisations pour diagnostic de bronchiolite chez les moins de 2 ans étaient en hausse par rapport aux semaines précédentes (Figure 1). En semaine 47, 249 passages aux urgences pour bronchiolite ont été relevés, soit 11,3% des passages dans cette classe d'âge (8,5% en semaine 46). Parmi ces passages, 93 ont été suivis d'une hospitalisation, soit un taux d'hospitalisation de 37% pour ce diagnostic. Les hospitalisations pour bronchiolite représentaient 27,3% de l'ensemble des hospitalisations dans cette classe d'âge en semaine 47 (contre 23,3% en semaine 46) (Tableau 1).

L'activité liée à la bronchiolite était plus importante sur les parties Est et Centre de la région que ce soit pour les consultations ou les hospitalisations.

En médecine libérale, d'après les données des associations SOS Médecins de la région, les consultations pour diagnostic de bronchiolite chez les moins de 2 ans étaient stables en semaine 47 par rapport à la semaine précédente (Figure 2). En semaine 47, 44 actes pour diagnostic de bronchiolite ont été relevés chez des moins de 2 ans, soit 7,2% de l'activité globale des associations SOS Médecins (6,8% de l'activité en semaine 46).

D'après les données virologiques CNR (réseau Rénal), en semaine 46, la circulation du virus respiratoire syncytial (VRS) se confirme : 21 VRS isolés, soit un taux de positivité de 5,1% (4,8% en semaine 45).

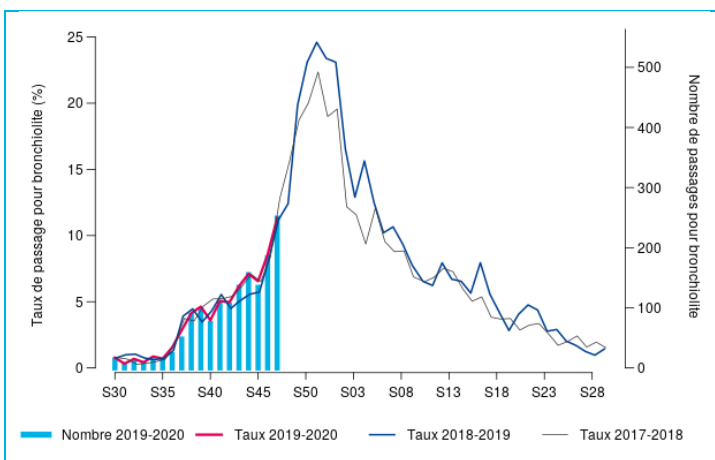


Figure 1- Passages hospitaliers (réseau Oscour®), moins de 2 ans, ARA

Semaine	Nombre d'hospitalisations pour bronchiolite, moins de 2 ans	Taux de bronchiolite parmi toutes les hospitalisations codées, moins de 2 ans (%)
S46	76	23,3%
S47	93	27,3%

Tableau 1- Hospitalisations après passage (réseau Oscour®), moins de 2 ans, ARA

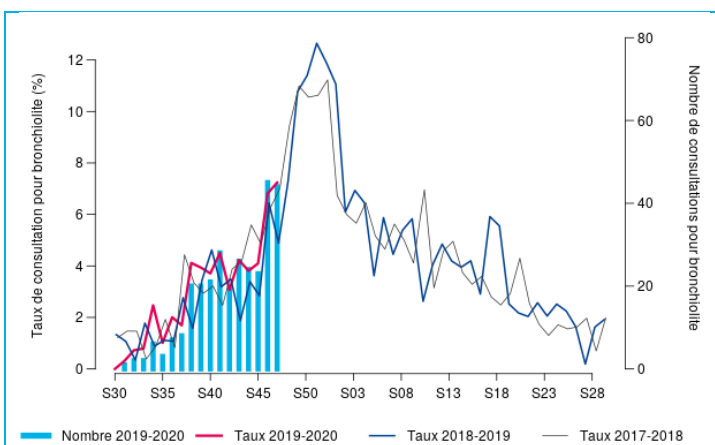


Figure 2- Consultations SOS Médecins, moins de 2 ans, ARA

### Pour en savoir plus

#### Au national :

- Surveillance des urgences et des décès SurSaUD® : [cliquez ici](#)
- Surveillance de la bronchiolite : [cliquez ici](#)

### Prévention de la bronchiolite

#### Comment diminuer le risque de bronchiolite ?

Un document grand public intitulé "Votre enfant et la bronchiolite" est disponible sur le site de Santé publique France : [brochure](#)

## Le point épidémi

### Remerciements à nos partenaires :

- Services d'urgences du réseau **Oscour®**,
- Associations **SOS Médecins** de Grenoble, St Etienne, Clermont-Ferrand, Lyon, Chambéry, Annecy, Thonon-Chablais
- Services de réanimation (Cas graves de grippe hospitalisés en réanimation),
- Le Réseau **Sentinelles** de l'Inserm et son antenne régionale en ARA basée au CH de Firminy,
- Le **CNR Virus des infections respiratoires** (Laboratoire de Virologie-Institut des Agents Infectieux, Lyon)
- Les établissements hébergeant des personnes âgées
- Les **SAMU**
- Les **mairies** et leur **service d'état civil** qui transmettent en continu les déclarations de décès à l'INSEE
- L'Institut national de la statistique et des études économiques (**Insee**)
- Le **Réseau National de Surveillance Aérobiologique (RNSA)**
- L'ensemble des **professionnels de santé** qui participent à la surveillance
- Les **équipes de l'ARS ARA** notamment celles chargées de la veille sanitaire et de la santé environnementale

Retrouvez nous sur : [santepubliquefrance.fr](http://santepubliquefrance.fr)

Twitter : @sante-prevention



### Directrice de la publication

Geneviève Chêne  
Directrice générale  
Santé publique France

### Responsable de la Cire

Christine SAURA

### Comité de rédaction

Thomas BENET  
Elise BROTTE  
Delphine CASAMATTA  
Sylvette FERRY  
Erica FOUGERE  
Nicolas GAUTIER  
Philippe PEPIN  
Guillaume SPACCAFERRI  
Alexandra THABUIS  
Emmanuelle VAISSIERE  
Jean-Marc YVON

### Diffusion

Cellule régionale Auvergne-Rhône-Alpes  
Tél. 04.72.34.31.15  
[cire-ara@santepubliquefrance.fr](mailto:cire-ara@santepubliquefrance.fr)