

## Surveillances régionales

### Covid-19

En S40 (02 au 08/10/2023), la circulation du SARS-CoV-2 est à un niveau modéré en Auvergne-Rhône-Alpes et tend à se stabiliser. Le nombre de personnes testées positives à SARS-CoV-2 en laboratoire est stable, tandis que les passages aux urgences et les actes SOS Médecins pour suspicion de COVID-19 diminuent légèrement.

→ Indicateurs clés [page 2](#)

→ Plus d'informations : [page 3](#) et sur le site [Coronavirus \(COVID-19\)](#)

### Épidémies hivernales

#### Bronchiolite (<2 ans) : Pas d'alarme

Augmentation des passages aux urgences et des actes SOS Médecins pour bronchiolite chez les moins de 2 ans, peu d'infections à VRS confirmées.

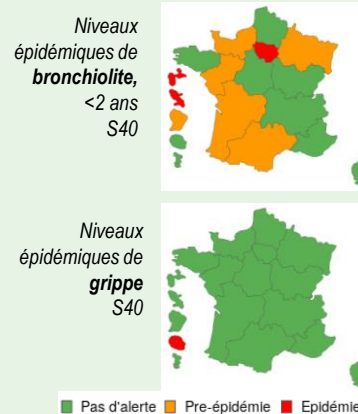
#### Grippe : Début de la surveillance, pas d'alarme

Passages aux urgences et actes SOS Médecins pour syndrome grippal à des niveaux bas et attendus pour la saison.

#### Infections respiratoires aiguës (IRA) basses

Au niveau national et dans la région, activité en légère hausse à l'hôpital.

→ Plus d'informations sur les IRA dans le [Point épidémiologique national](#)



### Surveillance renforcée des arboviroses

La surveillance des cas de chikungunya, dengue et Zika a commencé le 1<sup>er</sup> mai 2023 : au total, 152 cas importés de dengue majoritairement importés de Martinique et Guadeloupe et 8 cas de chikungunya ont été identifiés dans la région.

Les deux premiers cas autochtones de dengue de la saison en Auvergne-Rhône-Alpes ont été identifiés dans la Drôme.

→ Plus d'informations [page 4](#)

### Mortalité toutes causes

En S39, aucun excès de mortalité toutes causes n'est observé.

→ Plus d'informations [page 5](#)

### Actualités – Faits marquants

#### • Santé mentale des jeunes : des conseils pour prendre soin de sa santé mentale

A l'occasion de la Journée mondiale de la santé mentale du 10 octobre, Santé publique France souhaite sensibiliser les jeunes de 11 à 24 ans aux comportements bénéfiques à leur bien-être psychique et à leur santé mentale sous forme de vidéos « Le Fil Good » diffusées sur les réseaux sociaux. [Pour en savoir plus](#)

#### • Coupe du monde de rugby 2023 : une surveillance sanitaire renforcée et adaptée aux grands rassemblements

Face au nombre important de supporters attendus dans le cadre de la Coupe du Monde de rugby, Santé publique France se mobilise et renforce son dispositif de surveillance pour détecter tout événement inhabituel ayant un impact sur la santé et limiter les risques sanitaires. [Pour en savoir plus](#)


#### • Cas groupés de rougeole en Ardèche

Depuis le 19 septembre, plusieurs cas de rougeole ont été signalés principalement dans un collège de Guilhaud-Granges (Ardèche) et dans 3 écoles primaires du secteur. Au 10 octobre, 44 cas de rougeole ont été identifiés. Des investigations se poursuivent pour identifier d'autres cas et interrompre les chaînes de transmission. L'Agence régionale de santé Auvergne-Rhône-Alpes invite les parents à vérifier la vaccination de leur(s) enfant(s), ainsi que la leur s'ils sont nés après 1980. [Pour en savoir plus](#)

# INDICATEURS CLES EN AUVERGNE-RHONE-ALPES

Pathologie	Indicateur	Semaine 40	Evolution sur 7 jours*
COVID-19	Nouveaux cas confirmés	4 980	- 1%
	Taux pour 100 000 habitants**	61	- 1%
	Actes SOS Médecins	600	- 14%
	Part d'activité (% actes)	7,3%	- 1,4 points
Grippe	Passages aux urgences	475	- 13%
	Part d'activité (% passages)	1,0%	- 0,2 point
	Hospitalisations après passage	206	inchangé
Bronchiolite (< 2 ans)	Réseau Sentinelles (/100 000 habitants, IC à 95%)	101 [51-151]	+ 31%
	Actes SOS Médecins***	176	- 0,6%
	Part d'activité (% actes)***	2,1%	- 0,2 point
	Passages aux urgences	40	+ 7 passages
Gastro-entérites aiguës	Part d'activité (% passages)	<0,1%	stable
	Hospitalisations après passage	5	+ 3 hospitalisations
	Actes SOS Médecins	20	+ 11 actes
Arboviroses	Part d'activité (% actes)	4%	+ 2 points
	Passages aux urgences	143	+ 37,5%
	Part d'activité (% passages)	6,1%	+ 1,6 points
Encéphalite à tiques	Hospitalisation après passage	53	+ 19 hospitalisations
	Réseau Sentinelles (/100 000 habitants, IC à 95%)	32 [12 ; 52]	- 53%
	Actes SOS Médecins	367	+ 50 actes
Gastro-entérites aiguës	Part d'activité (% actes)	5,1%	+ 0,4 point
	Passages aux urgences	464	- 3 passages
Arboviroses	Part d'activité (% passages)	1,0%	- 0,2 point
	<b>Au 11 octobre 2023</b>	152 cas de dengue	
Encéphalite à tiques	Nombre de cas importés	8 chikungunya	
	Nombre de cas autochtones	2 cas de dengue	
Encéphalite à tiques	<b>Au 11 octobre 2023</b>		
	Nombre de cas confirmés	12 cas	

\* Données en semaine 39 (comparées à semaine 38). Si l'indicateur est un nombre, l'évolution est rapportée en % si le nombre est supérieur ou égal à 50 ou en nombre s'il est inférieur à 50 \*\* En raison du changement des recommandations et de la prise en charge des tests de dépistage du COVID-19, le terme « taux d'incidence » n'est plus utilisé.

Tendances :  augmentation ;  diminution ;  stabilité

## Coupe du monde de rugby 2023

Dans le cadre de la 10<sup>ème</sup> coupe du monde de rugby qui se déroule en France, Santé publique France a activé un dispositif de surveillance épidémiologique renforcé visant à détecter toute situation épidémique ou tout événement de santé inhabituel. Au cours de la semaine 40 (du 02/10/2023 au 08/10/2023), la ville de Décines (Rhône) a accueilli la rencontre Nouvelle Zélande – Uruguay, le jeudi 5 octobre à 21h et la rencontre France – Italie le vendredi 6 octobre à 21h.

### Activité des urgences hospitalières et de l'association SOS médecins

- L'activité toutes causes confondues des urgences hospitalières du département du Rhône et des structures d'urgences situées dans le périmètre du stade du Groupama Stadium à Décines se situe dans les fluctuations habituelles.
- Le nombre d'actes médicaux toutes causes confondues pour l'association SOS Médecins de Lyon se situe dans les niveaux habituellement observés.

### Activité des urgences hospitalières et des associations SOS médecins pour les pathologies surveillées

- Aucun évènement majeur observé

**En S40 (02 au 08/10/2023), la circulation du SARS-CoV-2 est à un niveau modéré en Auvergne-Rhône-Alpes et tend à se stabiliser.** En S40, le nombre de reproduction effectif (nombre moyen de cas secondaires générés par un cas index) estimé à partir des passages aux urgences pour suspicion de COVID-19 est en légère diminution, à 0,97 (IC95% : 0,89-1,06), non significativement différent de 1.

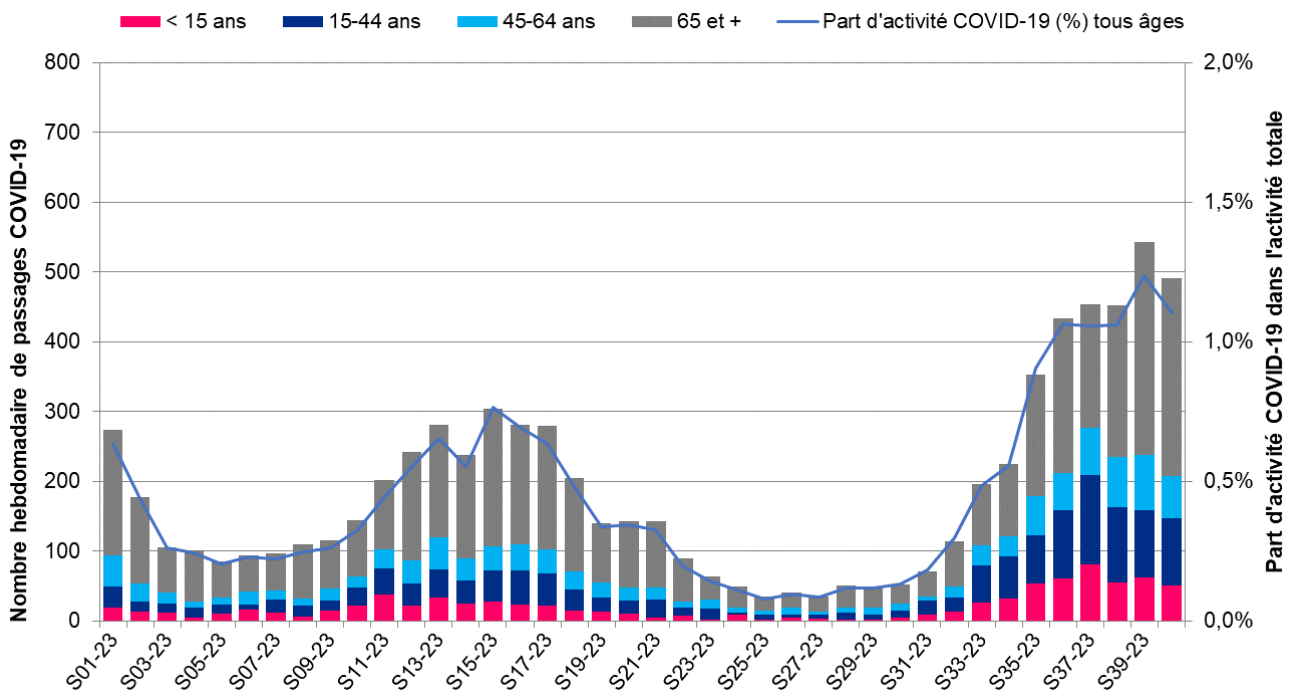
**Cas confirmés en laboratoires (néoSIDEP) :** En S40, le nombre de personnes testées positives à SARS-CoV-2 en laboratoire est stable et demeure à un niveau modéré (4 980 cas en S39 vs 5 028 en S39). Le nombre de personnes dépistées est en légère progression (17 372 dépistés en S40 vs 17 021 dépistés en S39). Ainsi, le taux de cas confirmés d'infection à SARS-CoV-2 rapporté à la population totale diminue de 1% en S39 à 61 cas/100 000 habitants (vs 62 cas/100 000 en S39). Le taux de personnes dépistées augmente de 2% (213 dépistés/100 000 habitants en S40 vs 209 en S39). Le taux de positivité poursuit sa diminution à 28,7 pour 100 testés en S40 (vs 29,5% en S33, - 0,9 point par rapport à la semaine précédente).

Les taux de personnes dépistées et de cas confirmés restent croissants avec l'âge et sont les plus élevés chez les personnes de 60 ans et plus. Les taux atteignent 873 dépistés / 100 000 et 212 cas /100 000 habitants chez les 90 ans et plus en S40 ; 547 dépistés /100 000 et 161 cas /100 000 habitants chez les 80-89 ans en S40. En S40, le taux de personnes testées positives est plus élevé dans la Loire (84/100 000), le Rhône (71/100 000), et l'Isère (68/100 000), les taux dans les autres départements étant compris entre 32/100 000 dans le Cantal et 61/100 000 dans l'Allier. **Les indicateurs virologiques par département sont disponibles en ligne : [plus d'information](#).**

**Passages aux urgences, actes SOS Médecins :** Avec 475 passages aux urgences pour suspicion de COVID-19, le nombre de passages diminue légèrement dans la région en S40 (543 passages en S37, - 13%, Figure 1). Le taux de passage aux urgences tous âges pour suspicion de COVID-19 est de 1,0% en S38, en légère baisse par rapport à la semaine précédente (1,2% en S39). Le nombre d'hospitalisations après passage pour suspicion de Covid-19 est stable en semaine 40 à 206 (vs. 206 en S39).

Le nombre d'actes SOS Médecins est en diminution dans la région, avec 600 actes pour suspicion de COVID-19 en S40 (694 actes en S39, - 14% en une semaine). Le taux d'actes SOS Médecins pour suspicion de COVID-19 est de 7,3% en S40, en baisse de 1,4 points en une semaine (8,7% en S39).

**Figure 1 : Nombre hebdomadaire de passages aux urgences et part d'activité (en %) pour suspicion de COVID-19 par classes d'âge en Auvergne-Rhône-Alpes, du 02/01/2023 au 08/10/2023 - Source : réseau Oscour®, au 11/10/2023**



**Cas groupés d'infections respiratoires aiguës (IRA) en établissements médico-sociaux (EMS) :** La surveillance des cas groupés d'IRA inclut maintenant la COVID-19 ([nouveau protocole](#)), la survenue d'au moins 3 cas d'IRA, quelle que soit la cause (COVID-19, grippe, VRS, autres ou non objectivée) parmi les résidents d'EMS dans un délai de 4 jours nécessite une déclaration sur le [portail des signalements](#).

Depuis le lancement de la nouvelle surveillance (semaine 19), 209 épisodes de cas groupés d'IRA dans les EMS ont été signalés dans la région dont 17 nouveaux en semaine S40 (vs. 37 nouveaux en S39). Parmi l'ensemble des signalements, 189 (90%) ont été effectués dans les établissements d'hébergement pour personnes âgées dépendantes (EHPAD), 7 (3%) dans d'autres EHPA et 13 (6%) dans les établissements d'hébergement pour personnes handicapées (HPH). Parmi l'ensemble de ces épisodes, 178 (85%) étaient attribués au SARS-CoV-2 / COVID-19, aucun n'était attribué à la grippe et 1 (<1%) était attribué au VRS, les autres n'avaient pas d'étiologie précisée.

Les données départementales sont disponibles sur [GEODES](#), le géo-portail de Santé publique France : choisir indicateur COVID-19, et découpage géographique département

# SURVEILLANCE RENFORCEE DES ARBOVIROSES

## Situation en Auvergne-Rhône-Alpes

Depuis le début de la surveillance renforcée et jusqu'au 11/10/2023, ont été signalés (Tableau 2) :

- **152 cas confirmés de dengue** importés dont 60% de retour de Martinique et Guadeloupe (Tableau 3)
- **8 cas confirmés de chikungunya** importés de Thaïlande, Sénégal, Côte d'Ivoire, Cameroun, Tchad et Inde.

L'EIRAD a été sollicitée sur 179 lieux de déplacement de cas virémiques signalés (Tableau 4). Des prospections autour de cas ont identifié la présence de moustiques adultes et 46 traitements adulticides ont alors été effectués dans 9 départements de la région.

**Tableau 2** : Nombre de cas d'arboviroses confirmés / probables importés par département en Auvergne-Rhône-Alpes du 01/05/2023 au 11/10/2023

Département	Cas confirmés / probables importés		
	Dengue	Chikungunya	Zika
Ain	10	0	0
Allier	5	1	0
Ardèche	5	0	0
Cantal	1	0	0
Drôme	10	0	0
Isère	20	2	0
Loire	8	0	0
Haute-Loire	6	0	0
Puy-de-Dôme	7	0	0
Rhône	61	4	0
Savoie	7	1	0
Haute-Savoie	12	0	0
<b>Total</b>	<b>152</b>	<b>8</b>	<b>0</b>

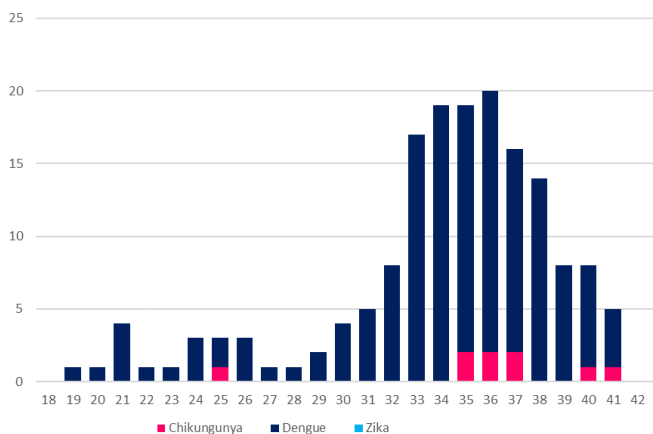
**Tableau 3** : Répartition des cas importés de dengue par pays ou zone de séjour, Auvergne-Rhône-Alpes du 01/05/2023 au 11/10/2023 (n=152)

Pays ou zone de séjour	Nombre de cas
Martinique	50
Guadeloupe	42
Thaïlande	10
Mexique	9
Guyane Française	8
Costa Rica	5
Egypte	4
Autres pays	24

**Tableau 4** : Surveillance entomologique autour des cas d'arboviroses signalés par département en Auvergne-Rhône-Alpes du 01/05/2023 au 11/10/2023

Département	Investigations entomologiques		
	Nombre d'enquête de l'EID*	Traitements larvicides	Traitements adulticides
Ain	8	7	2
Allier	5	4	0
Ardèche	8	8	2
Cantal	2	2	0
Drôme	26	23	3
Isère	24	20	6
Loire	13	9	2
Haute-Loire	4	2	0
Puy-de-Dôme	9	9	1
Rhône	51	49	22
Savoie	13	10	6
Haute-Savoie	16	7	2
<b>Total</b>	<b>179</b>	<b>150</b>	<b>46</b>

**Figure 2** : Nombre de cas confirmés/probables importés de dengue, chikungunya et Zika par semaine de signalement en Auvergne-Rhône-Alpes du 01/05/2023 au 11/10/2023



\* plusieurs interventions possibles par cas pour des cas passés pendant leur virémie en Auvergne-Rhône-Alpes

### Foyer de dengue autochtone à Bourg-lès-Valence (Drôme)

Deux cas confirmés de dengue autochtone ont été signalés à l'ARS ARA le 27/09 chez un couple résidant à Bourg-lès-Valence et qui n'avait pas voyagé (dates de début des signes au 30/08 et 12/09). Suite à ce signalement, il a été retrouvé un voisin de retour de Guadeloupe dans le voisinage immédiat avec une date de début des signes au 09/08 mais qui n'avait pas été diagnostiqué, le diagnostic de dengue a été posé *a posteriori*, confirmant l'origine de la transmission.

Une enquête épidémiologique en porte à porte a été réalisée, les 4 et 5 octobre dans le quartier, afin de rechercher d'autres cas et d'informer la population : 4 cas suspects (signes cliniques peu spécifiques) ont été identifiés sur le terrain et sont en cours d'analyse au CNR (centre national de référence des arbovirus). → [Plus d'informations sur le site de l'ARS ARA](#)

Il s'agit du deuxième foyer identifié dans la région ARA après celui de Caluire-et-Cuire dans le Rhône en 2019.

### Pour en savoir plus

- [Conduite à tenir pour les professionnels de santé devant des cas de chikungunya, dengue ou zika](#)
- Epidémies de dengue en Martinique et en Guadeloupe : [Point épidémiologique au 5 octobre](#)
- Données de la surveillance renforcée en France métropolitaine en 2023 (au 6 octobre) : [disponibles ici](#)

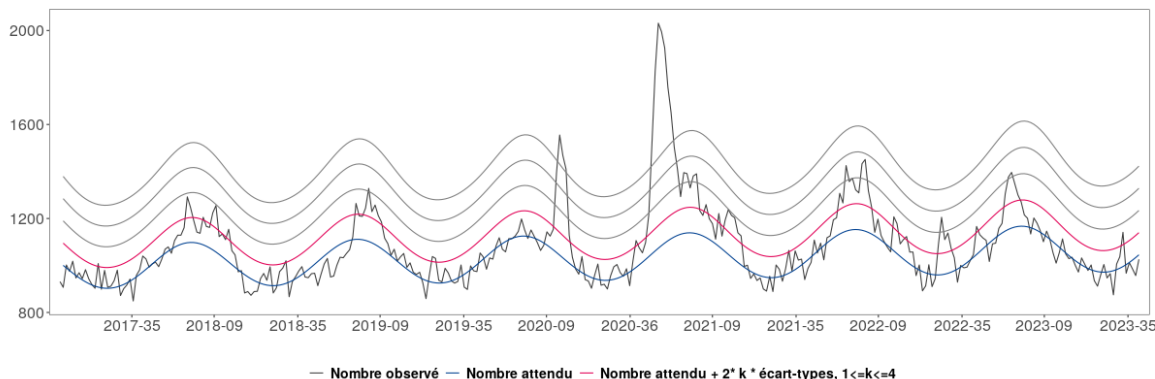
# MORTALITE TOUTES CAUSES

## Synthèse des données disponibles

En Auvergne-Rhône-Alpes, de la semaine 35 à 39 (du 28 août au 1<sup>er</sup> octobre), aucun excès n'est observé.

Compte-tenu des délais habituels de transmission des données, les effectifs de mortalité observés pour les 3 semaines précédentes sont encore incomplets. Il convient donc de rester prudent dans l'interprétation de ces observations.

Figure 2 : Nombre hebdomadaire de décès toutes causes tous âges en Auvergne-Rhône-Alpes (Source : INSEE)



### Consulter les données nationales :

- Surveillance des urgences et des décès SurSaUD® (Oscour, SOS Médecins, Mortalité) : [cliquez ici](#)
- Surveillance de la mortalité : [cliquez ici](#)

**Certification électronique des décès** : depuis 2007, l'application CertDc permet aux médecins de saisir en ligne un certificat de décès et d'en transmettre quasi immédiatement le volet médical auprès des services en charge de l'analyse des causes de décès (CépiDc-Inserm) et de la veille sanitaire (Santé publique France). Ce dispositif présente plusieurs avantages pour les médecins. [Pour en savoir plus](#). Parution du [Décret n° 2022-284 du 28 février 2022](#) relatif à l'établissement du certificat de décès

**LA BRONCHIOLITE, JE L'ÉVITE**

**7 gestes simples pour éviter de la transmettre aux enfants :**

- Se laver les mains avec du savon ou une solution hydroalcoolique, avant et après chaque change, tétée, repas ou câlin.
- Éviter d'emmener son enfant dans les endroits publics confinés (transports, commerces...).
- Laver régulièrement ses jouets et ses peluches.
- Ne pas partager ses biberons, sucettes ou couverts non lavés.
- Aérer régulièrement l'ensemble du logement.
- Ne pas fumer à côté des bébés et des enfants.
- Porter un masque en cas de rhume, toux ou fièvre.

Des traitements préventifs existent, parlez-en à votre médecin.

En cas de symptômes, j'appelle d'abord mon médecin. S'il n'est pas disponible, je fais le 15 avant d'aller aux urgences.

Plus d'informations sur [www.sante.gouv.fr/bronchiolite](http://www.sante.gouv.fr/bronchiolite)

### Remerciements :

Nous remercions les partenaires qui nous permettent d'exploiter les données pour réaliser cette surveillance :

- Services d'urgences du réseau Oscour®,
- Associations SOS Médecins,
- Services de réanimation,
- le Réseau Sentinelles de l'Inserm,
- Le CNR Virus des infections respiratoires (Laboratoire de Virologie-Institut des Agents Infectieux, HCL)
- Les établissements hébergeant des personnes âgées
- Les mairies et leur service d'état civil
- L'Institut national de la statistique et des études économiques (Insee)
- L'ensemble des professionnels de santé qui participent à la surveillance
- Les équipes de l'ARS ARA notamment celles chargées de la veille sanitaire et de la santé environnementale
- L'Entente Interdépartementale Rhône-Alpes pour la Démoustication (EIRAD)

### Directrice de la publication :

Caroline SEMAILLE  
Santé publique France

### Responsable :

Christine SAURA

### Comité de rédaction :

Thomas BENET  
Elise BROTTE  
Delphine CASAMATTA  
Erica FOUGERE  
Manon GOURAUD  
Philippe PEPIN  
Noémie ROSSELLO  
Garance TERPANT  
Alexandra THABUIS  
Emmanuelle VAISSIERE  
Jean-Marc YVON

### Diffusion :

Cellule régionale Auvergne-Rhône-Alpes

Tél. 04.72.34.31.15

[cire-ara@santepubliquefrance.fr](mailto:cire-ara@santepubliquefrance.fr)

Retrouvez-nous sur :  
[santepubliquefrance.fr](http://santepubliquefrance.fr)

Twitter :  
[@sante-prevention](https://twitter.com/sante-prevention)