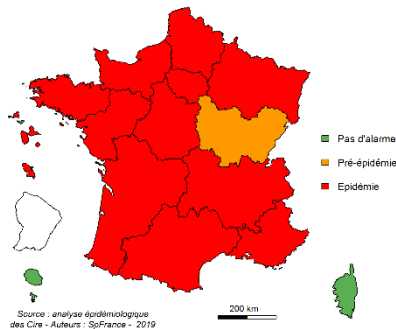
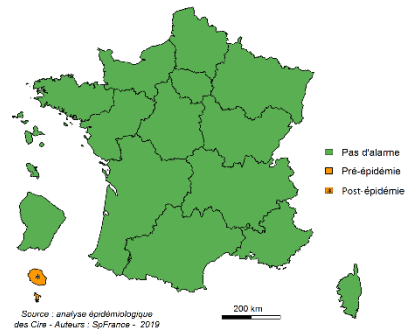


## Surveillance des épidémies hivernales

**BRONCHIOLITE (MOINS DE 2 ANS) :** **GRIPPE ET SYNDROME GRIPPAL :**



Evolution régionale : ↗  
**2<sup>ème</sup> semaine épidémique**



Evolution régionale : →  
**Pas d'épidémie**

Phases épidémiques (bronchiolite / grippe et syndrome grippal uniquement) :

- Pas d'alarme
- Pré ou post épidémie
- Épidémie

Evolution des indicateurs (sur la semaine écoulée par rapport à la précédente) :

- ↗ En augmentation
- Stable
- ↘ En diminution

## Autres surveillances régionales

### Gastro-entérites :

- Evolution régionale : →
- En médecine libérale (associations SOS Médecins) : **activité faible**.
- En médecine hospitalière (structures d'urgence du réseau Oscour®) : **activité faible**.

**Arboviroses** : la surveillance renforcée des arboviroses s'est terminée le 30 novembre. A ce jour, parmi 179 cas suspects signalés, 91 cas importés de dengue, 9 cas de chikungunya et 1 cas de zika ont été confirmés. Deux cas de dengue autochtones ont été identifiés dans le Rhône avec des dates de début des signes mi-juillet et début août 2019. Un bilan complet de la saison sera réalisé prochainement.

## Actualités - Faits marquants

**BEH du 12/11/2019** : Surveillance de la mortalité par cause médicale en France : les dernières évolutions  
<https://www.santepubliquefrance.fr/docs/bulletin-epidemiologique-hebdomadaire-12-novembre-2019-n-29-30-surveillance-de-la-mortalite-par-cause-medicale-en-france-les-dernieres-evolutions>

### Surveillance et prévention des infections à VIH et autres infections sexuellement transmissibles (IST)

A l'occasion de la journée du 1<sup>er</sup> décembre consacrée à la lutte contre le VIH-Sida, Santé publique France a publié les données actualisées du VIH/sida et leur évolution à l'échelle régionale ainsi que les données sur les IST :

- les données actualisées 2018 sur les découvertes de séropositivité VIH et diagnostics de sida ainsi que leur évolution à l'échelle de chaque région ;
- les données actualisées 2018 sur les infections sexuellement transmissibles (IST) bactériennes ;
- un numéro thématique du [BEH consacré au dépistage du VIH et des autres IST](#)

En plus de ces indicateurs, le [BSP régional Auvergne-Rhône-Alpes](#) présente un article sur le recours à la prophylaxie pré-exposition (PrEP) dans la région depuis 2016, co-écrit par les 3 COREVIH, l'ARS et la cellule régionale de SpF.

### Campagne régionale du dépistage du VIH, des hépatites virales et des autres IST en Auvergne-Rhône-Alpes

Cette campagne, menée sous l'égide de la Direction Générale de la Santé (DGS) a été mise en œuvre et pilotée au niveau régional par l'ARS, en lien avec les 3 COREVIH de la région. Elle est organisée dans notre région du **25 novembre au 8 décembre 2019** : voir le [communiqué de presse de l'ARS](#).

# BRONCHIOLITE (chez les moins de 2 ans)

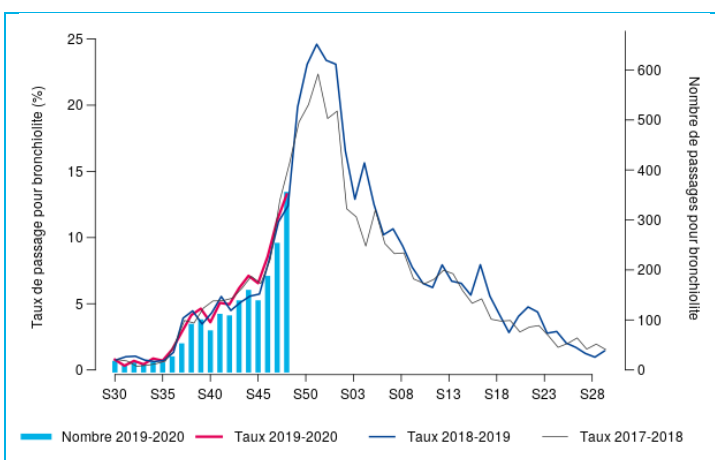
## Synthèse des données disponibles – 2<sup>ème</sup> semaine épidémique

**En médecine hospitalière, selon les données transmises par les structures d'urgence du réseau Oscour®**, les passages aux urgences et les hospitalisations pour diagnostic de bronchiolite chez les moins de 2 ans étaient en hausse par rapport aux semaines précédentes (Figure 1). En semaine 48, 351 passages aux urgences pour bronchiolite ont été relevés, soit 13,3% des passages dans cette classe d'âge (11,3% en semaine 47). Parmi ces passages, 153 ont été suivis d'une hospitalisation, soit un taux d'hospitalisation de 44% pour ce diagnostic. Les hospitalisations pour bronchiolite représentent 34,9% de l'ensemble des hospitalisations dans cette classe d'âge en semaine 48 (contre 27,2% en semaine 47) (Tableau 1).

L'activité liée à la bronchiolite est plus importante sur les parties Est et Centre de la région que ce soit pour les consultations ou les hospitalisations.

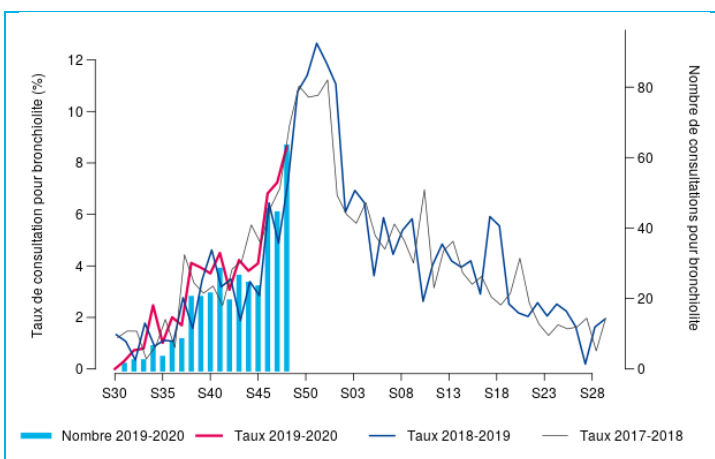
**En médecine libérale, d'après les données des associations SOS Médecins** de la région, les actes pour diagnostic de bronchiolite chez les moins de 2 ans sont en augmentation en semaine 48 par rapport aux semaines précédentes (Figure 2). En semaine 48, 63 actes pour diagnostic de bronchiolite ont été relevés chez des moins de 2 ans, soit 8,6% de l'activité globale des associations SOS Médecins (7,2% de l'activité en semaine 47).

**D'après les données virologiques CNR (réseau Rénal)**, en semaine 47, la circulation du virus respiratoire syncytial (VRS) se confirme : 50 VRS isolés, soit un taux de positivité de 8,7% (5,1% en semaine 46).



Semaine	Nombre d'hospitalisations pour bronchiolite, moins de 2 ans	Taux de bronchiolite parmi toutes les hospitalisations codées, moins de 2 ans (%)
S47	93	27,3%
<b>S48</b>	<b>153</b>	<b>34,9%</b>

Tableau 1- Hospitalisations après passage (réseau Oscour®), moins de 2 ans, ARA



**Pour en savoir plus**

**Au national :**

- Surveillance des urgences et des décès SurSaUD® : [cliquez ici](#)
- Surveillance de la bronchiolite : [cliquez ici](#)

## Prévention de la bronchiolite

### Comment diminuer le risque de bronchiolite ?

Un document grand public intitulé "Votre enfant et la bronchiolite" est disponible sur le site de Santé publique France : [brochure](#)

# MORTALITE TOUTES CAUSES

## Synthèse des données disponibles

En Auvergne-Rhône-Alpes, la mortalité quelle que soit la cause de décès reste à un niveau attendu pour la saison.

Au plan national, le nombre de décès observé reste dans les marges de fluctuations habituelles.

Compte-tenu des délais habituels de transmission des données, les effectifs de mortalité observés pour les 3 semaines précédentes sont encore incomplets. Il convient donc de rester prudent dans l'interprétation de ces observations.

### Consulter les données nationales :

- Surveillance des urgences et des décès SurSaUD® (Oscour, SOS Médecins, Mortalité) : [cliquez ici](#)
- Surveillance de la mortalité : [cliquez ici](#)

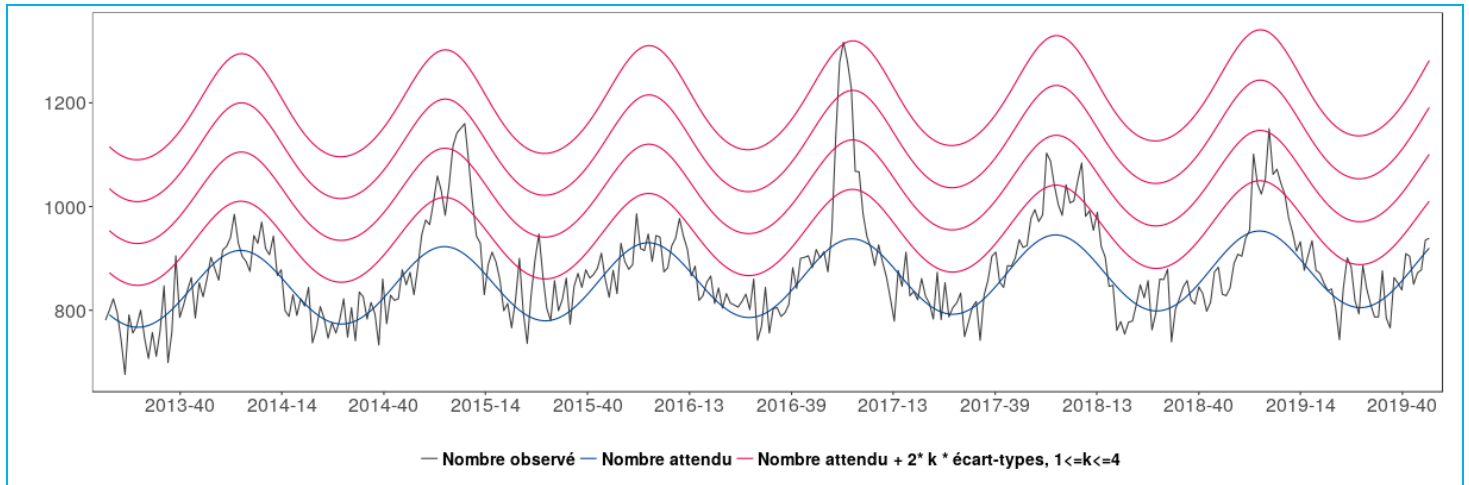


Figure 3 - Nombre hebdomadaire de décès toutes causes tous âges

# QUALITE DES DONNEES

Nombre d'associations et de structures d'urgence participant sur la semaine 46 et taux de codage des diagnostics au niveau régional :

Semaine	SOS Médecins	Réseau Oscour®
Etablissements inclus dans l'analyse des tendances	7/7 associations	84/84 structures d'urgence
Taux de codage du diagnostic sur la semaine précédente sur ces établissements	98,1 %	74,7 %

### Remerciements à nos partenaires :

- Services d'urgences du réseau **Oscour®**,
- Associations **SOS Médecins** de Grenoble, St Etienne, Clermont-Ferrand, Lyon, Chambéry, Annecy, Thonon-Chablais
- Services de réanimation (Cas graves de grippe hospitalisés en réanimation),
- Le Réseau **Sentinelles** de l'Inserm et son antenne régionale en ARA basée au CH de Firminy,
- Le **CNR Virus des infections respiratoires** (Laboratoire de Virologie-Institut des Agents Infectieux, HCL, Lyon)
- Les établissements hébergeant des personnes âgées
- Les **SAMU**
- Les **mairies** et leur **service d'état civil** qui transmettent en continu les déclarations de décès à l'INSEE
- L'Institut national de la statistique et des études économiques (**Insee**)
- L'ensemble des **professionnels de santé** qui participent à la surveillance
- Les **équipes de l'ARS ARA** notamment celles chargées de la veille sanitaire et de la santé environnementale

Retrouvez nous sur : [santepubliquefrance.fr](http://santepubliquefrance.fr)

Twitter : [@sante-prevention](https://twitter.com/sante-prevention)

### Directrice de la publication

Geneviève Chêne  
Directrice générale  
Santé publique France

### Responsable Santé publique France Auvergne-Rhône-Alpes

Christine SAURA

### Comité de rédaction

Thomas BENET  
Elise BROTTET  
Delphine CASAMATTA  
Sylvette FERRY  
Erica FOUGERE  
Nicolas GAUTIER  
Philippe PEPIN  
Guillaume SPACCAFERRI  
Alexandra THABUIS  
Emmanuelle VAISSIERE  
Jean-Marc YVON

### Diffusion

Cellule régionale Auvergne-Rhône-Alpes  
Tél. 04.72.34.31.15  
[cire-ara@santepubliquefrance.fr](mailto:cire-ara@santepubliquefrance.fr)