

Surveillance sanitaire en Midi-Pyrénées

Point hebdomadaire n°323

Semaine 19 (du 07/05/2012 au 13/05/2012)

| Fait marquant de la Cire Midi-Pyrénées |

Retour sur la semaine de la vaccination en Midi-Pyrénées

En Midi-Pyrénées, la couverture vaccinale est toujours inférieure à la moyenne nationale, notamment pour la rougeole. C'est pour accroître l'impact des actions sur les jeunes, population cible de la « semaine vaccination 2012 », que l'Agence Régionale de Santé (ARS) a décidé de leur donner la parole. Pendant cette semaine (du 21 au 27 avril), des collégiens ont réalisé un spot radio diffusé sur Fun radio et radio Totem. Des étudiants de l'Ecole supérieure de l'audiovisuel de Toulouse ont réalisé un film vidéo qui est visible sur les sites partenaires ainsi que sur la page Facebook de la semaine de la vaccination. La vidéo est visible sur le site de l'ARS : <http://www.ars.midipyrenees.sante.fr/Semaine-europeenne-de-la-vacci.133662.0.html>

C'est aussi pour « parler » aux jeunes que l'ARS Midi-Pyrénées a conçu une affiche originale diffusée par l'ensemble des partenaires afin d'inscrire dans la durée la portée de ces messages.

2ème journée régionale de veille sanitaire, vous pouvez encore vous inscrire

La veille et l'alerte sanitaire est un domaine qui vous intéresse ? Vous souhaitez en savoir plus sur sa nouvelle organisation, ses systèmes de surveillance en région ? Vous êtes impliqués dans la gestion et le traitement des signaux d'alerte, vous souhaitez mieux connaître le rôle de chacun des acteurs du dispositif ?

Cette journée est destinée à tous les professionnels impliqués dans la veille sanitaire en Midi-Pyrénées, tant dans le domaine de la production de signaux sanitaires, du traitement de ces signaux que de la gestion des situations d'alerte.

Elle a pour objectif de présenter le dispositif de veille et d'alerte sanitaire et de renforcer le rôle de chaque acteur de santé dans ce dispositif. Cette journée sera l'occasion de valoriser les travaux régionaux dans le domaine de la surveillance et de l'alerte sanitaire et d'échanger entre professionnels.

La Journée Régionale de Veille Sanitaire organisée par la Cire, cellule de l'InVS en Midi-Pyrénées et l'ARS se déroulera le 14 juin à Toulouse salle du Belvédère, 11 Bd des Récollets.

Vous pouvez participer à cette rencontre régionale, en vous inscrivant dès à présent sur le site de l'InVS : <http://www.invs.sante.fr/Actualites/Agenda/2e-Journee-regionale-de-veille-sanitaire-Midi-Pyrenees>.

| Synthèse des indicateurs |

Passages dans les services d'urgence via Oscour® Page 2

18 établissements, répartis sur 6 départements, participent à la remontée de données médicales à l'InVS via le réseau Oscour® ; 51% des passages en services d'urgence observés sur la région peuvent être ainsi utilisés pour le suivi des épidémies et phénomènes saisonniers (indicateurs syndromiques). Le nombre total de passages observé via le réseau Oscour® en Midi-Pyrénées est stable.

Activité SOS Médecins 31 Page 3

Le nombre total d'interventions observé via SOS Médecins 31 est stable.

Gastro-entérite et diarrhées aiguës Page 4

Les indicateurs sont en légère diminution sur l'ensemble des sources de données.

Rougeole Page 6

Quelques cas déclarés dans le 31 et d'autres signalés dans le 81.

Hépatite A, Légionellose, Méningite, Tiac Page 8

Ce mois-ci, aucun cas d'infection invasive à méningocoque, ni de légionellose, ni d'hépatite A et aucun foyer de TIAC.

| En savoir plus |

Données disponibles :

Les données du réseau Oscour® et de SOS Médecins 31 sont exhaustives pour la semaine précédente (semaine 19). Les données des maladies à déclaration obligatoire sont provisoires.

Partenaires et méthodes :

Méthodologie d'analyse consultable en ligne sur le site Internet de l'InVS à l'adresse Internet suivante : http://www.invs.sante.fr/regions/midi_pyrenees/pe_midi_pyrenees_partenaires_et_methodes_130111.pdf.

| Partenaires de la surveillance |



Grog Midi-Pyrénées



SOS Médecins 31



OruMip



Sentiweb



CHU de Toulouse

Activité des services d'urgence participant au réseau Oscour® (Organisation de la surveillance coordonnée des urgences)

Actualités nationales

Au cours de la semaine du 7 au 13 mai 2012, la fréquentation est stable dans les services d'urgences adultes et pédiatriques. Toutes classes d'âge confondues, on note une hausse des passages pour malaises. Chez les enfants de moins de 2 ans, on observe une légère augmentation des passages pour varicelles (+14%) et pour douleurs abdominales non spécifiques (+26%) par rapport à la semaine précédente, bien que les effectifs soient faibles. La fréquentation pour asthme est stable et se situe à un niveau équivalent à celui observé l'an dernier à la même période.

Actualités régionales

Pour la semaine 19, 20 établissements participaient en Midi-Pyrénées à la remontée de données administratives des passages aux urgences via le réseau Oscour®, soit l'équivalent de 9493 passages (environ 74% des passages observés sur la région). Parmi ces établissements, 18 ont transmis des données médicales de passages, soit 6507 passages pouvant faire l'objet de la création d'indicateurs syndromiques, soit 51% du nombre total de passages en services d'urgence observés sur la région.

Le nombre total de passages observé via le réseau Oscour® en Midi-Pyrénées est stable.

| Tableau 1 |

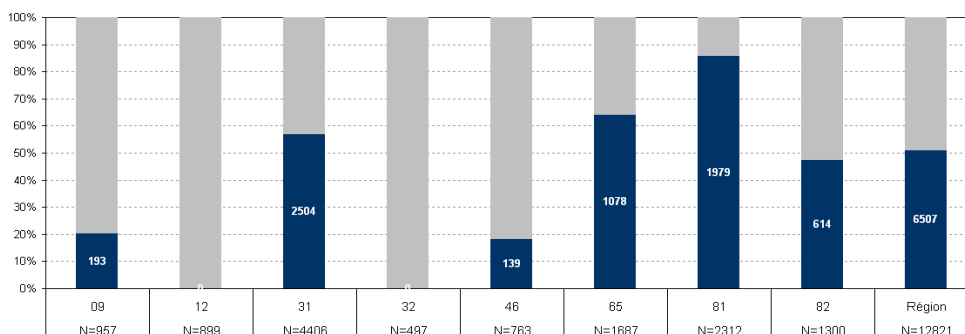
Nombre de passages et pourcentage de diagnostics codés dans les services d'urgence du réseau Oscour® en Semaine 19 (du 07/05/2012 au 13/05/2012)

Départements	Etablissements participants à Oscour®	Nb total de passages	% de diagnostics codés
Ariège	CH Intercommunal du Val d'Ariège	636	0,00%
	CH Ariège-Couserans	206	93,69%
Haute-Garonne	Hopital de Purpan - CHU de Toulouse	1189	47,43%
	Hopital de Rangueil - CHU de Toulouse	689	82,73%
	Hopital des Enfants - CHU de Toulouse	840	100,00%
	Hopital Joseph Ducuing	277	98,56%
	CH de St Gaudens	410	62,68%
Lot	CH de Cahors (J. Rougier)	418	0,00%
	CH de Gourdon	139	100,00%
Hautes-Pyrénées	CH de Tarbes (CH de Bigorre)	690	49,86%
	CH de Lourdes	374	100,00%
	CH de Bagnères de Bigorre	168	91,67%
	Hôpitaux de Lannemezan	206	100,00%
Tarn	CH de Albi	684	97,81%
	CH de Castres	753	74,37%
	CH de Lavaur	384	94,53%
	Polyclinique du Sidobre	290	71,03%
	CMC Claude Bernard	195	92,82%
Tarn-et-Garonne	CH Montauban	637	57,93%
	CH de Moissac	308	79,55%
TOTAL Région		9493	68,55%

| Figure 1 |

Représentativité du réseau Oscour® en Midi-Pyrénées en Semaine 19 (du 07/05/2012 au 13/05/2012)

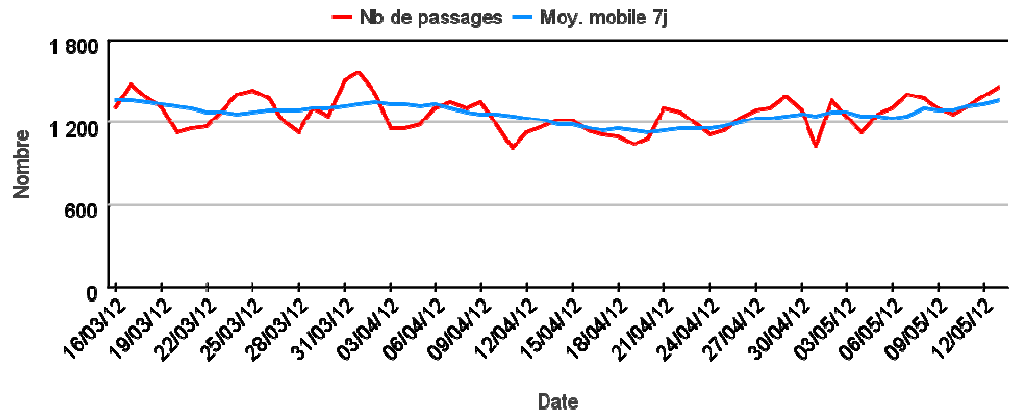
■ Nb de passages avec diagnostic codé (Données Oscour®) ■■ Nb de passages hors Oscour® ou via Oscour mais sans diagnostic codé par Oscour®



Activité des services d'urgence participant au réseau Oscour® (suite)

| Figure 2 |

Nombre quotidien de passages dans les établissements participants à Oscour® en Midi-Pyrénées



Activité de SOS Médecins 31

Actualités nationales

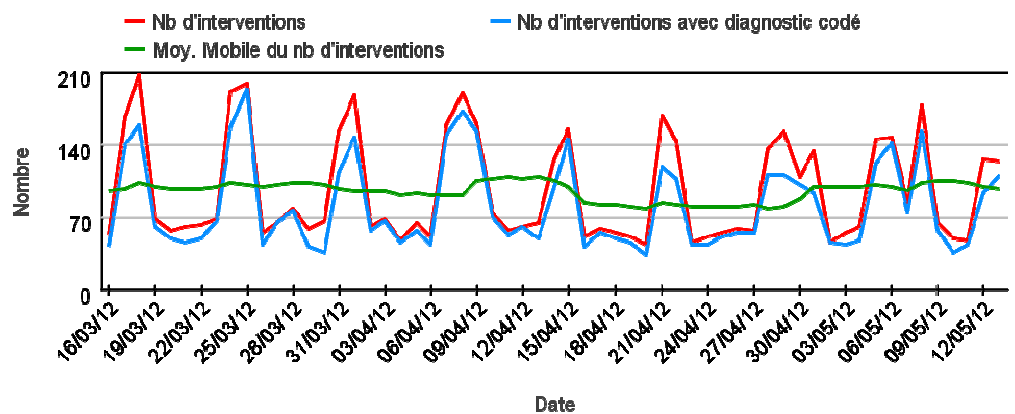
Pour la semaine écoulée, l'activité de SOS-Médecins tous âges confondus est stable par rapport à la semaine précédente au niveau national et dans les différentes régions, à l'exception des zones Nord et Nord-Est où elle est en légère diminution. Les principales pathologies observées pour toutes les classes d'âge sont les pathologies ORL et les gastro-entérites. On note une augmentation des diagnostics de fièvre isolée chez les enfants de moins de 15 ans (+21%). Inversement, les diagnostics de varicelle dans cette classe d'âges sont en baisse (-32%) (Données non présentées).

Actualités régionales

Pour la semaine 19, 675 interventions ont été réalisées par SOS Médecins 31 dont 84% disposant d'un diagnostic codé. Le nombre total d'interventions est stable par rapport aux semaines précédentes.

| Figure 3 |

Nombre quotidien d'interventions et nombre quotidien d'interventions avec diagnostic codé pour SOS Médecins 31



Actualités nationales

En France métropolitaine, pour le **réseau Sentinelles** la semaine dernière, l'incidence des cas de diarrhée aiguë vus en consultation de médecine générale a été estimée à 103 cas pour 100 000 habitants, en dessous du seuil épidémique (162 cas pour 100 000 habitants).

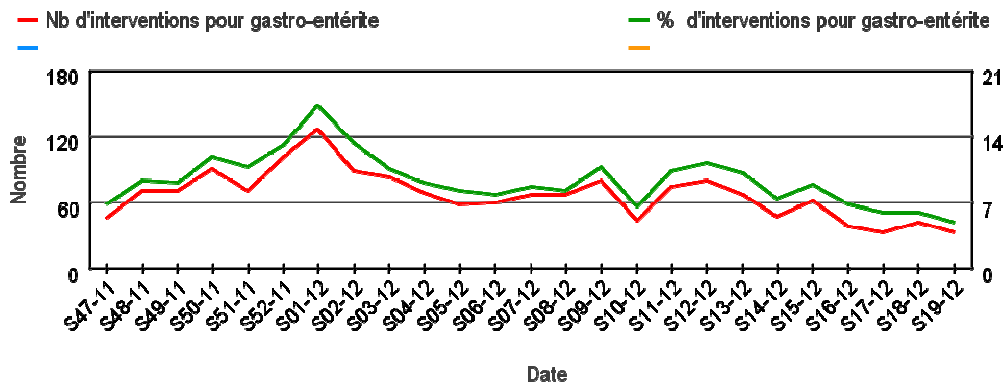
Pour **SOS Médecins**, la baisse de l'indicateur de gastro-entérite observée depuis plusieurs semaines se poursuit (-15% par rapport à la semaine précédente) pour toutes les classes d'âges. Cette diminution s'inscrit dans l'évolution saisonnière habituelle de cette pathologie.

Actualités régionales

D'après les médecins de **SOS Médecins 31**, l'indicateur est en légère diminution avec 33 interventions soit 4,9 % des interventions. Cette tendance s'observe pour toutes les classes d'âge et ce depuis la semaine 15.

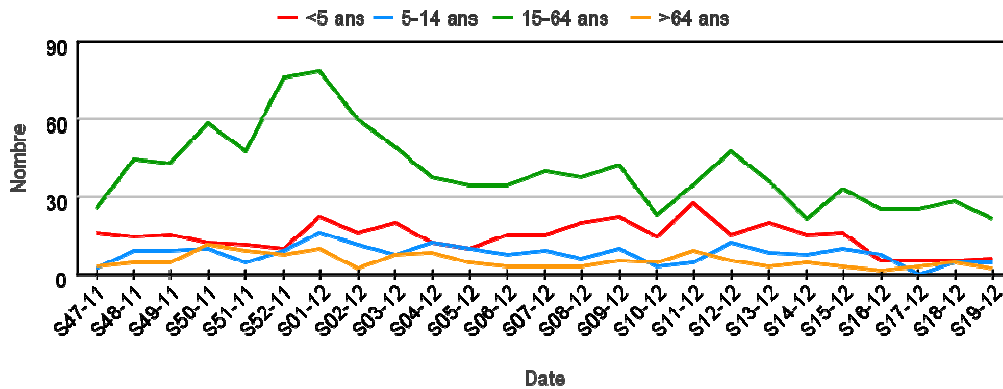
| Figure 4 |

Nombre et pourcentage hebdomadaires d'interventions pour diagnostic de gastro-entérites pour SOS Médecins 31



| Figure 5 |

Nombre hebdomadaire d'interventions pour diagnostic de gastro-entérites par classe d'âge pour SOS Médecins 31



Gastro-entérites et Diarrhées aiguës

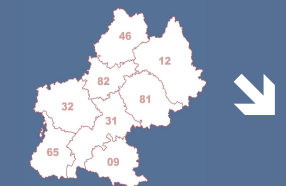
Médecine Libérale

Tendances à retenir
(en libéral et hospitalier)

France métropolitaine



Région Midi-Pyrénées



Actualités nationales

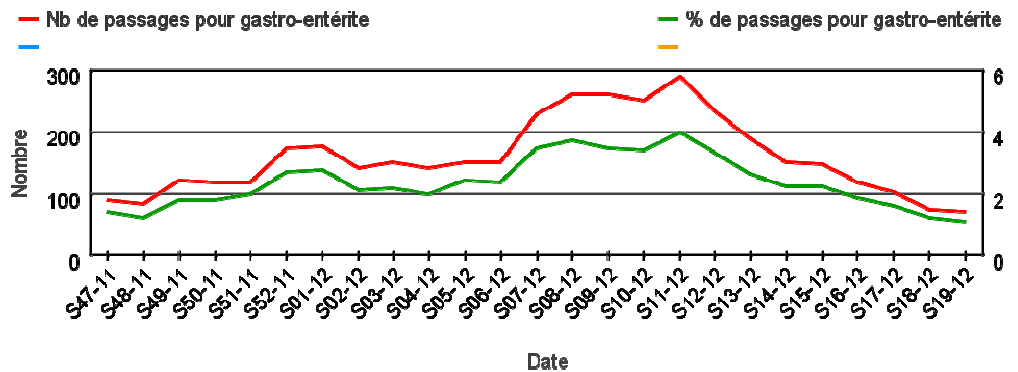
En milieu hospitalier, d'après les services d'urgences participant au **réseau Oscour®**, le nombre de passage aux urgences pour gastro-entérite continue de diminuer pour toutes les classes d'âge.

Actualités régionales

En milieu hospitalier, d'après les établissements participant au **réseau Oscour®**, l'indicateur est stable par rapport à la dernière semaine au niveau régional avec 50 passages pour gastro-entérite soit 0,8 % des passages avec un diagnostic codé. Cette tendance est relativement homogène sur les départements de la région (à l'exception d'une légère augmentation dans les Hautes Pyrénées) et concerne toutes les classes d'âge.

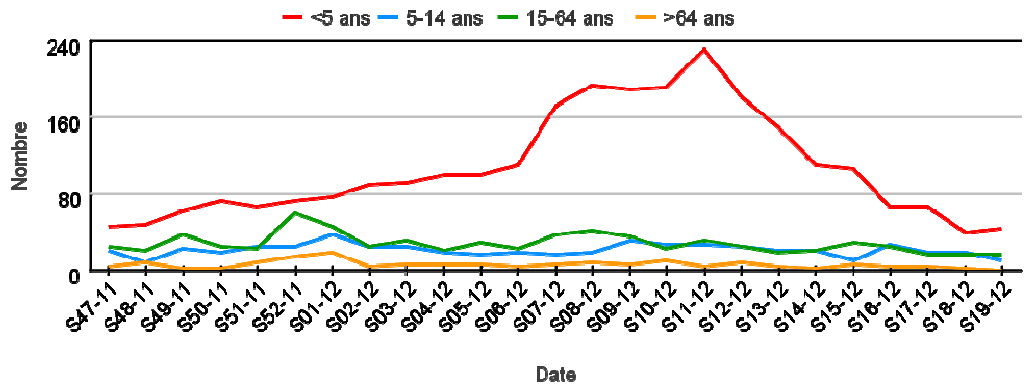
| Figure 6 |

Nombre et pourcentage hebdomadaires de passages aux urgences pour diagnostic de gastro-entérite dans les services d'urgence Oscour® de Midi-Pyrénées



| Figure 7 |

Nombre hebdomadaire de passages aux urgences pour diagnostic de gastro-entérite par classe d'âge dans les services d'urgence Oscour® de Midi-Pyrénées,



| Tableau 2 |

Passages aux urgences pour diagnostic de gastro-entérite dans les services d'urgence Oscour® de Midi-Pyrénées

Départements	Semaine 18		Semaine 19		Evolution du % entre les semaines 18 et 19
	Nb	%	Nb	%	
Ariège	0	0,0%	0	0,0%	→
Aveyron	ND *	ND *	ND *	ND *	ND *
Haute-Garonne	45	1,7%	38	1,5%	↘
Gers	ND *	ND *	ND *	ND *	ND *
Lot	0	0,0%	0	0,0%	→
Hautes-Pyrénées	5	0,6%	9	0,8%	↗
Tarn	2	0,1%	1	0,1%	→
Tarn-et-Garonne	2	0,4%	2	0,3%	→
Midi-Pyrénées	54	0,9%	50	0,8%	↘

*ND : Aucun établissement participant au réseau Oscour® sur le département

Données régionales

Actualités nationales

Depuis l'automne 2011, on observe une légère ré-ascension du nombre de cas déclarés, sensiblement de même ampleur que celle observée fin 2008-début 2009. Cependant, il n'y a pas eu d'augmentation importante du nombre de cas en mars, comme cela avait été observé en 2010 et surtout en 2011. Entre le 1er janvier et le 31 mars 2012, 356 cas ont été notifiés, avec un nombre mensuel à peu près stable. La mise à jour du statut vaccinal des personnes réceptives avec 2 doses de vaccin, en particulier dans la population âgée de 15 à 30 ans, reste toujours d'actualité.

En semaine 19, d'après les services d'urgences participant au réseau **Oscour®**, le nombre de passages aux urgences pour rougeole est stable par rapport à la semaine précédente et reste à un niveau faible.

Actualités régionales

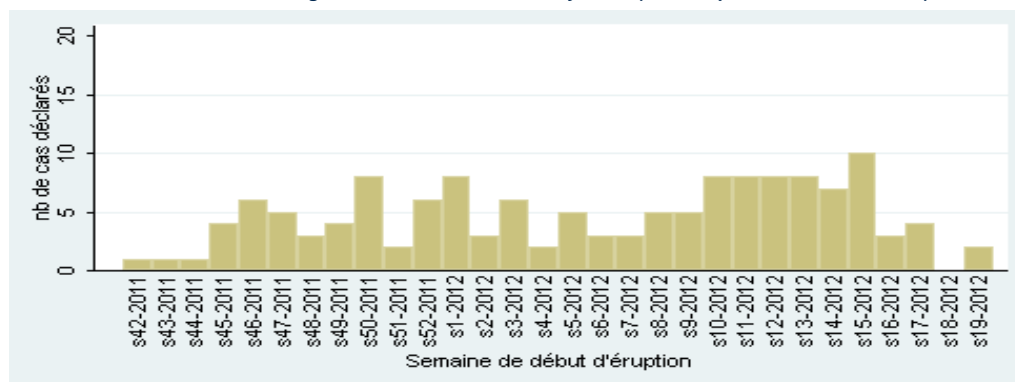
Le nombre de cas de rougeole déclarés à l'**InVS** pour la région Midi-Pyrénées est stable depuis les dernières semaines au niveau régional avec cependant des cas déclarés pour le département 31 et signalés à l'ARS pour le 81.

En médecine libérale, d'après les médecins de **SOS Médecins 31**, le nombre est en augmentation avec 4 interventions avec un diagnostic de rougeole.

En milieu hospitalier, d'après les établissements de Midi-Pyrénées participant au **réseau Oscour®**, 5 passages aux urgences avec un diagnostic de rougeole.

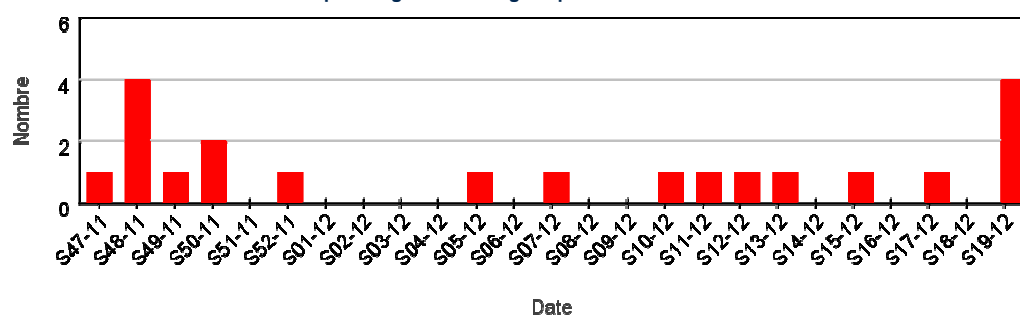
| Figure 8 |

Nombre hebdomadaire de cas de rougeole déclarés à l'nVS en Midi-Pyrénées (données provisoires au 16/05/2012)



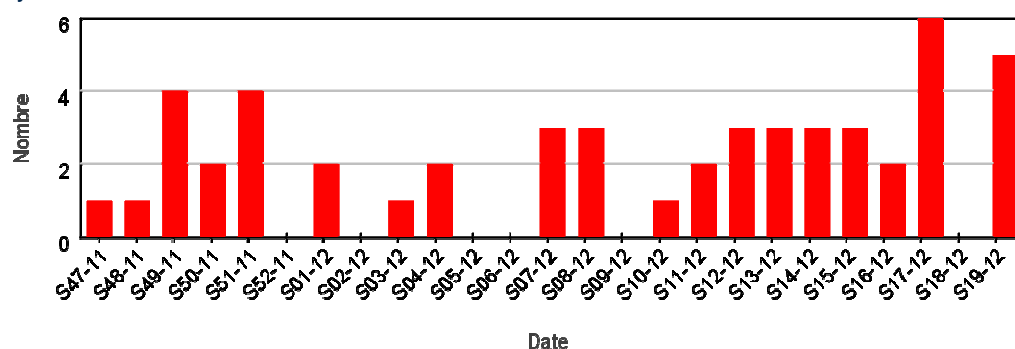
| Figure 9 |

Nombre hebdomadaire d'interventions pour diagnostic de rougeole pour SOS Médecins 31



| Figure 10 |

Nombre hebdomadaire de passages aux urgences pour diagnostic de rougeole dans les services d'urgence Oscour® de Midi-Pyrénées



Maladies à déclaration obligatoire

Rougeole

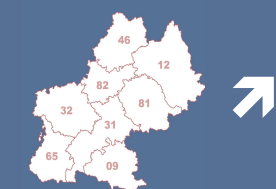
Tendances à retenir

(en libéral et hospitalier)

France métropolitaine



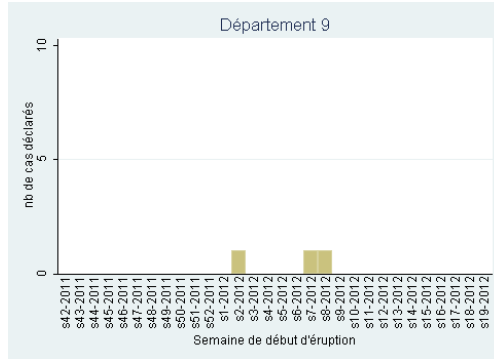
Région Midi-Pyrénées



Données départementales

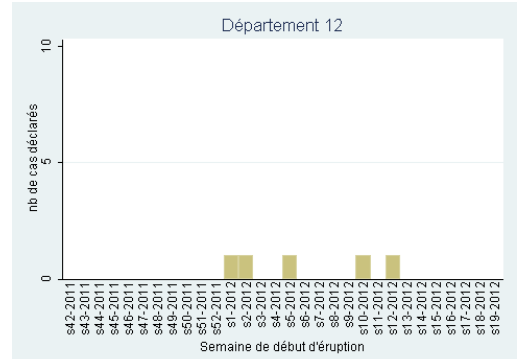
| Figure 11 |

Nombre hebdomadaire de cas de rougeole déclarés à l'InVS en Ariège (données provisoires au 16/05/2012)



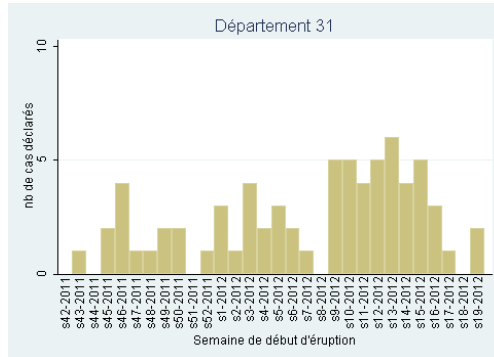
| Figure 12 |

Nombre hebdomadaire de cas de rougeole déclarés à l'InVS en Aveyron (données provisoires au 16/05/2012)



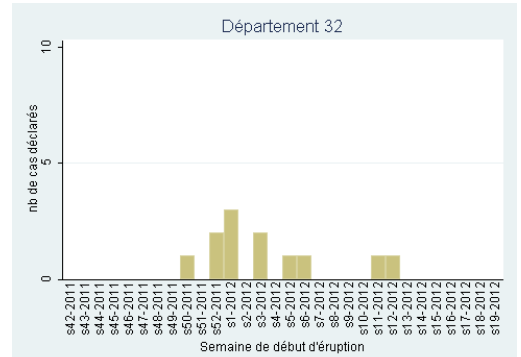
| Figure 13 |

Nombre hebdomadaire de cas de rougeole déclarés à l'InVS en Haute-Garonne (données provisoires au 16/05/2012)



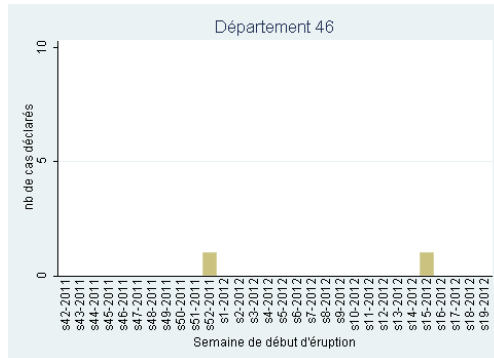
| Figure 14 |

Nombre hebdomadaire de cas de rougeole déclarés à l'InVS dans le Gers (données provisoires au 16/05/2012)



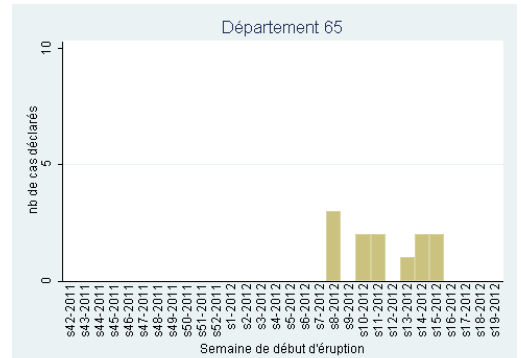
| Figure 15 |

Nombre hebdomadaire de cas de rougeole déclarés à l'InVS dans le Lot (données provisoires au 16/05/2012)



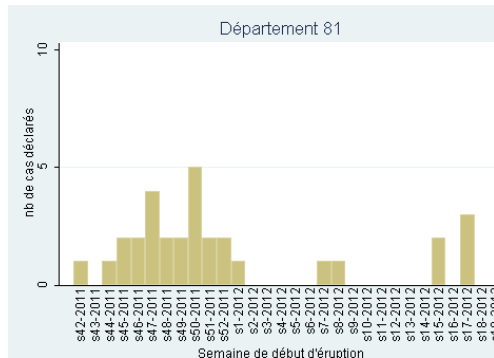
| Figure 16 |

Nombre hebdomadaire de cas de rougeole déclarés à l'InVS en Hautes-Pyrénées (données provisoires au 16/05/2012)



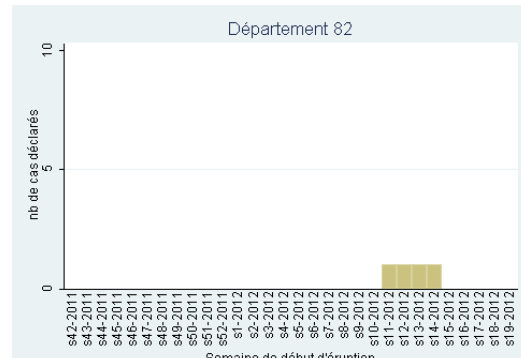
| Figure 17 |

Nombre hebdomadaire de cas de rougeole déclarés à l'InVS dans le Tarn (données provisoires au 16/05/2012)



| Figure 18 |

Nombre hebdomadaire de cas de rougeole déclarés à l'InVS dans le Tarn-et-Garonne (données provisoires au 16/05/2012)



Autres maladies à déclaration obligatoire

Hépatite A

Figure 19

Nombre mensuel d'hépatites A déclarées à l'InVS en Midi-Pyrénées (données provisoires au 16/05/2012)

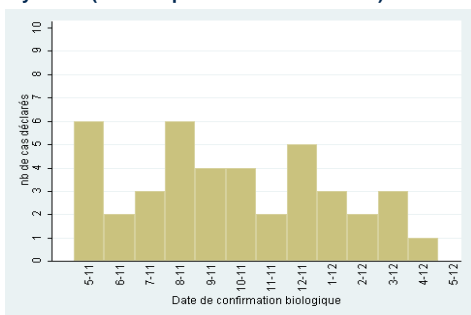


Tableau 3

Evolution du nombre d'hépatites A déclarées à l'InVS en Midi-Pyrénées (données provisoires au 16/05/2012)

Departement	Total 2012	Mois precedent (4-2012)	Mois en cours (5-2012)
9	0	0	0
12	0	0	0
31	4	1	0
32	2	0	0
46	0	0	0
65	1	0	0
81	2	0	0
82	0	0	0
Total	9	1	0

Légionellose

Figure 20

Nombre mensuel de légionelloses déclarées à l'InVS en Midi-Pyrénées (données provisoires au 16/05/2012)

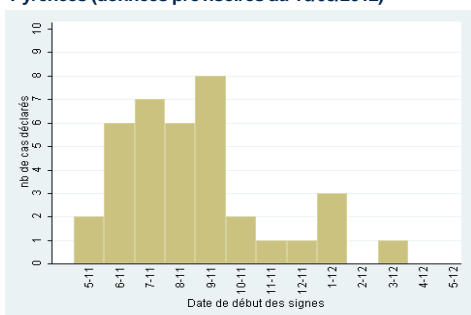


Tableau 4

Evolution du nombre de légionelloses déclarées à l'InVS en Midi-Pyrénées (données provisoires au 16/05/2012)

Departement	Total 2012	Mois precedent (4-2012)	Mois en cours (5-2012)
9	0	0	0
12	0	0	0
31	0	0	0
32	0	0	0
46	1	0	0
65	1	0	0
81	1	0	0
82	1	0	0
Total	4	0	0

Infections invasives à méningocoques (IIM)

Figure 21

Nombre mensuel d'IIM déclarées à l'InVS en Midi-Pyrénées (données provisoires au 16/05/2012)

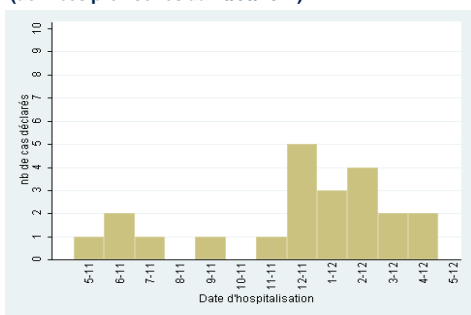


Tableau 5

Evolution du nombre d'IIM déclarées à l'InVS en Midi-Pyrénées (données provisoires au 16/05/2012)

Departement	Total 2012	Mois precedent (4-2012)	Mois en cours (5-2012)
9	3	0	0
12	0	0	0
31	4	2	0
32	3	0	0
46	1	0	0
65	0	0	0
81	0	0	0
82	0	0	0
Total	11	2	0

Toxi-infections alimentaires collectives (Tiac)

Figure 22

Nombre mensuel de foyers de Tiac déclarés à l'InVS en Midi-Pyrénées (données provisoires au 16/05/2012)

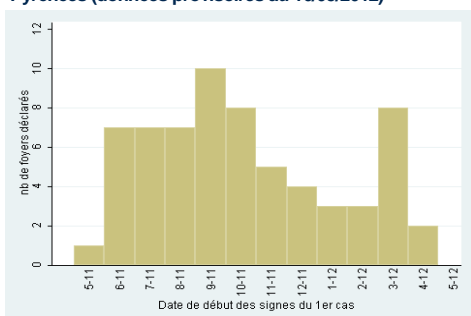


Tableau 6

Evolution du nombre de foyers de Tiac déclarés à l'InVS en Midi-Pyrénées (données provisoires au 16/05/2012)

Departement	Total 2012	Mois precedent (4-2012)	Mois en cours (5-2012)
9	1	0	0
12	1	0	0
31	10	1	0
32	1	0	0
46	2	1	0
65	1	0	0
81	0	0	0
82	0	0	0
Total	16	2	0

Equipe de la Cire Midi-Pyrénées

- Dr Valérie Schwoebel
Coordonnatrice
- Dr Anne Guinard
Epidémiologiste
- Nicolas Sauthier
Ingénieur du génie sanitaire
- Jérôme Pouey
Epidémiologiste
- Cécile Durand
Epidémiologiste
- Maud Ginsbourger
Epidémiologiste stagiaire Profet

Directeur de la publication
Dr Françoise Weber, Directrice Générale de l'InVS + Cire

Rédacteurs
L'équipe de la Cire

Diffusion
Cire Midi-Pyrénées
ARS Midi-Pyrénées
10 chemin du Raisin
31 050 Toulouse cedex
Mail : ARS-MIDIPY-CIRE@ars.sante.fr
Tel : 05 34 30 25 24
Fax : 05 34 30 25 32

Maladies à déclaration obligatoire

Hépatite A, Légionellose, IIM, Tiac