

Surveillance sanitaire en Midi-Pyrénées

Point hebdomadaire n°12

Semaine 12 (du 22/03/2010 au 28/03/2010)

| Fait marquant de la Cire Midi-Pyrénées |

Journée mondiale de la tuberculose

À l'occasion de la journée mondiale de la tuberculose, l'InVS révèle que le nombre de cas déclarés en France continue de progresser, l'Île-de-France et la Guyane étant les régions les plus touchées. Selon les données issues de la déclaration obligatoire, le nombre de cas de tuberculose déclarés en 2008 a été de 5.758 contre 5.574 en 2007. Une hausse de l'incidence de la tuberculose est observée en France depuis 2007. Cette hausse peut être due à plusieurs facteurs, y compris une amélioration de l'exhaustivité de la déclaration, mais incite à la vigilance. Les données mises à jour sont disponibles sur le site de l'InVS : <http://invs.sante.fr/surveillance/tuberculose/default.htm>.

En Europe, le niveau d'incidence se stabilise en 2008, les taux de succès des traitements restent suboptimaux et les niveaux de résistance sont préoccupants dans plusieurs pays : http://ecdc.europa.eu/en/press/events/spotlight_tuberculosis/Pages/spotlight_tuberculosis.aspx

En Midi-Pyrénées, 191 cas de tuberculose-maladie ont été déclarés en 2008. Le nombre de cas déclarés augmente depuis 2006, particulièrement en Haute-Garonne, passant de 71 cas déclarés environ en 2004-2005 à plus de 100 en 2008. L'augmentation des cas diagnostiqués est sensible chez les personnes nées à l'étranger (dont la proportion est passée de 29% en 2000 à 44% en 2008) mais concerne également les personnes nées en France, parmi lesquelles on retrouve une proportion élevée de personnes âgées. La Cire Midi-Pyrénées publiera prochainement des résultats plus détaillés de cette surveillance de la tuberculose en Midi-Pyrénées dans un Bulletin de Veille Sanitaire en cours de finalisation.

| Actualités internationales |

Cas d'encéphalite de Saint Louis en Argentine

40 cas suspects ou confirmés d'encéphalite de Saint Louis ont été récemment rapportés entre le 1^{er} janvier et le 24 mars 2010.

Le virus de l'encéphalite de Saint Louis est un flavivirus répandue sur le continent américain, du Canada jusqu'au sud de l'Argentine. Moins de 1% des infections sont symptomatiques. Le taux de létalité dans les formes sévères varie de 5 à 20% (cas graves, plus fréquents chez les personnes âgées).

Pour la 1^{ère} fois, des cas ont été rapportés dans la capitale Buenos Aires.

En raison du potentiel épidémique de cette pathologie, en particulier dans la ville de Buenos Aires et à l'approche des vacances scolaires, la situation sera suivie avec attention.

| Situation épidémiologique régionale |

Gastro-entérites

Les indicateurs sont globalement stables par rapport à la semaine précédente.

Bronchiolite

Les indicateurs sont globalement stables par rapport à la semaine précédente.

| En savoir plus |

Données disponibles :

Les données du réseau de médecins sentinelles du Schs et du Grog sont exhaustives pour la semaine précédente (semaine 12). Les données d'activité de l'association SOS Médecins 31, des services d'urgence de la région et de la mortalité Insee sont incomplètes pour la semaine en cours (semaine 13).

Partenaires et méthodes :

Méthodologie d'analyse consultable en ligne sur les sites Internet de la Drass Midi-Pyrénées à <http://midi-pyrenees.sante.gouv.fr/santehom/vsv/veillsan/index.htm> et de l'Institut de Veille Sanitaire à http://www.invs.sante.fr/surveillance/grippe_dossier/points_h1n1_midi_pyrenees.htm.

| Partenaires de la surveillance |



Grog Midi-Pyrénées



SOS Médecins 31



Mairie de Toulouse



OrouMip



Sentiweb

Actualités nationales

En médecine libérale, pour le **réseau Sentinelles**, le taux d'incidence de la diarrhée aiguë est de 244 cas pour 100 000 habitants (au dessus du seuil épidémique de 200 cas pour 100 000 habitants). L'indicateur est en légère baisse pour **SOS Médecins**. En milieu hospitalier, selon les services d'urgences participant au **réseau Oscour®**, l'indicateur est en diminution mais reste au dessus de l'activité des saisons précédentes.

Actualités régionales

En médecine libérale, l'activité des **sentinelles du Schs de Toulouse** est en diminution avec 2,7 cas par médecin. Selon les médecins de **SOS Médecins 31**, l'indicateur est en légère augmentation avec 86 interventions soit 12,1 % des interventions.

En milieu hospitalier, selon les établissements participant au **réseau Oscour®**, l'indicateur est stable au niveau régional avec 186 passages soit 3,9 % des passages avec un diagnostic codé et concerne essentiellement les moins de 5 ans. Cette tendance est hétérogène sur les départements de la région puisqu'en diminution pour 81 et le 65 et stable pour le 82 et le 31.

Tendances à retenir

France métropolitaine



Région Midi-Pyrénées



Tendances en médecine libérale

Figure 1 | Gastro-entérites observées par les médecins sentinelles du Schs de Toulouse, tous âges (nb cas/médecin)

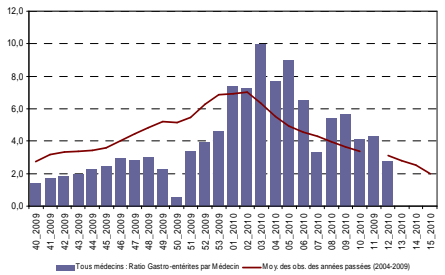


Figure 2 | Gastro-entérites observées par les médecins de SOS Médecins 31, tous âges (% interventions)

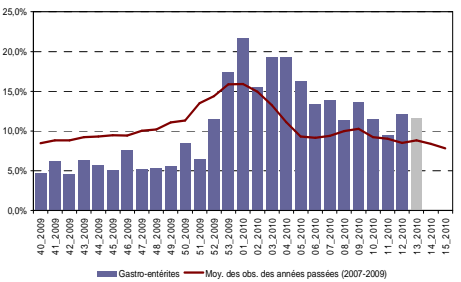
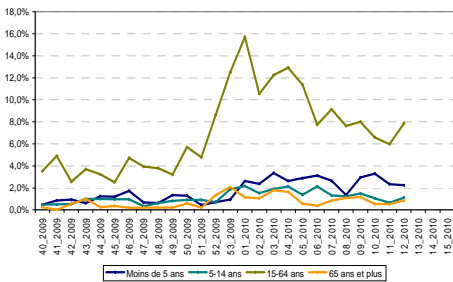


Figure 3 | Gastro-entérites observées par les médecins de SOS Médecins 31, par classe d'âge (% interventions)



Tendances en milieu hospitalier

Figure 4 | Gastro-entérites observées via les services d'urgence de Midi-Pyrénées, tous âges (% passages parmi les diag. codés)

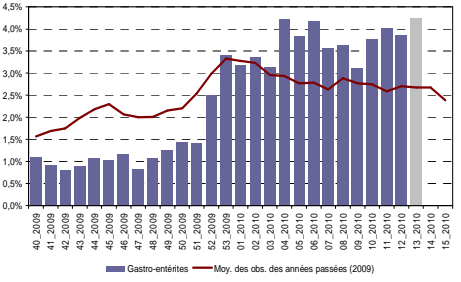


Figure 5 | Gastro-entérites observées via les services d'urgence de Midi-Pyrénées, par classe d'âge (% pass. parmi les diag. codés)

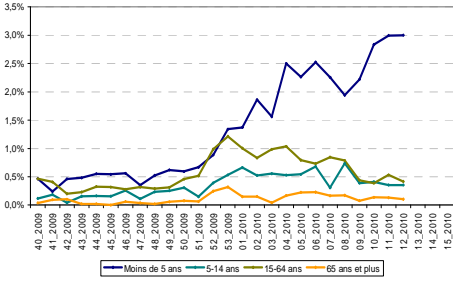


Tableau 1 | Passages aux urgences pour gastro-entérite dans les départements de Midi-Pyrénées, tous âges

Départements	Semaine 11		Semaine 12		Evolution du % entre les semaines 11 et 12
	Nb de passages	% passages	Nb de passages	% passages	
Ariège	ND *	ND *	ND *	ND *	ND *
Aveyron	ND *	ND *	ND *	ND *	ND *
Haute-Garonne	117	5,0 %	132	5,3 %	→
Gers	ND *	ND *	ND *	ND *	ND *
Lot	ND *	ND *	ND *	ND *	ND *
Hautes-Pyrénées	8	2,1 %	4	1,0 %	↓
Tam	31	2,4 %	20	1,5 %	↓
Tam-et-Garonne	25	5,0 %	30	5,0 %	→
Midi-Pyrénées	181	4,0 %	186	3,9 %	→

* Aucun établissement participant au réseau Oscour® sur le département

Tendances à retenir

France métropolitaine



Région Midi-Pyrénées



Semaine 12 (du 22/03/2010 au 28/03/2010)

| Bronchiolites |

Actualités nationales

En médecine libérale, selon le **réseau GROG national**, le nombre de cas de bronchiolite chez les moins de 2 ans est revenu à des valeurs pré-épidémiques en médecine générale comme en pédiatrie. En milieu hospitalier, selon les services d'urgences participant au **réseau Oscour®**, l'indicateur est en légère hausse par rapport à la semaine précédente mais reste à un niveau faible par rapport au pic de l'épidémie.

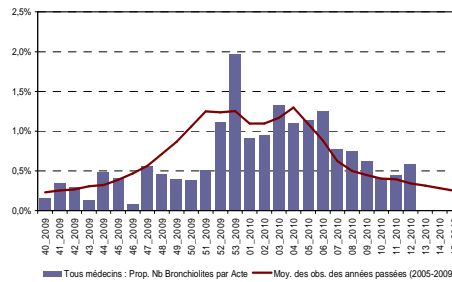
Actualités régionales

En médecine libérale, selon le **GROG Midi-Pyrénées**, les bronchiolites sont en augmentation et représentent 0,6 % des actes (1,2 % des actes pour les 14 pédiatres participants et 0,4 % des actes pour les 5 médecins généralistes participants). Pour les médecins **sentinelles du Schs de Toulouse** l'indicateur est en augmentation avec 0,3 cas par médecin. Selon les médecins de **SOS Médecins 31**, l'indicateur est stable avec 2 interventions soit 0,3 % des interventions. En milieu hospitalier, selon les établissements participant au **réseau Oscour®**, l'indicateur est stable au niveau régional avec 22 passages soit 0,5 % des passages avec un diagnostic codé. Cette tendance est hétérogène sur les départements de la région puisqu'en diminution pour le 65 et le 82, stable pour le 31 et en augmentation pour le 81.

Tendances en médecine libérale

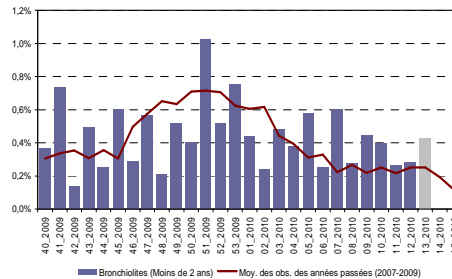
| Figure 6 |

Bronchiolites observées par les médecins du GROG Midi-Pyrénées, moins de 2 ans (% des actes)



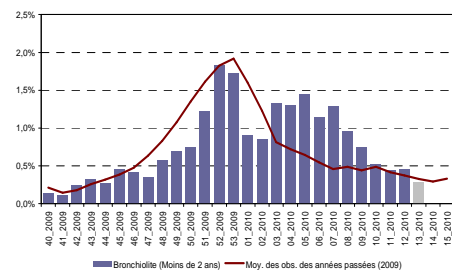
| Figure 8 |

Bronchiolites observées par les médecins de SOS Médecins 31, moins de 2 ans (% interventions)



| Figure 9 |

Bronchiolites observées via les services d'urgence de Midi-Pyrénées, moins de 2 ans (% passages parmi diag. codés)



Tendances en milieu hospitalier

| Tableau 2 |

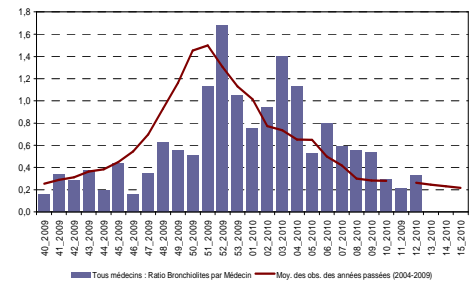
Passages aux urgences pour bronchiolite dans les départements de Midi-Pyrénées, moins de 2 ans

Départements	Semaine 11		Semaine 12		Evolution du % entre les semaines 11 et 12
	Nb de passages	% passages	Nb de passages	% passages	
Ariège	ND *	ND *	ND *	ND *	ND *
Aveyron	ND *	ND *	ND *	ND *	ND *
Haute-Garonne	15	0,6 %	15	0,6 %	→
Gers	ND *	ND *	ND *	ND *	ND *
Lot	ND *	ND *	ND *	ND *	ND *
Hautes-Pyrénées	2	0,5 %	1	0,3 %	↓
Tarn	2	0,2 %	5	0,4 %	↑
Tarn-et-Garonne	1	0,2 %	1	0,2 %	↔
Midi-Pyrénées	20	0,4 %	22	0,5 %	→

* Aucun établissement participant au réseau Oscour® sur le département

| Figure 7 |

Bronchiolites signalées par les médecins sentinelles du Schs de Toulouse, tous âges (nb cas/médecin)



Actualités régionales

Les analyses régionales sont réalisées sous réserve de complétude des données pour les semaines 11 et 12.

En région Midi-Pyrénées, le nombre hebdomadaire de décès, tous âges, enregistrés par les états civils des communes informatisées est en légère diminution par rapport à la semaine 11. Cette tendance est hétérogène sur les départements de la région puisque stable pour le Gers et le Tarn et en diminution pour les autres départements.

Concernant les personnes âgées de 75 ans et plus, le nombre de décès enregistrés est en légère diminution sur l'ensemble de la région par rapport à la semaine 11. Cette tendance est homogène sur les départements de la région.

Tendances à retenir

Région Midi-Pyrénées



Données des services d'état civil

Figure 10 |

Décès enregistrés par l'Insee en Midi-Pyrénées, tous âges (Nb décès)

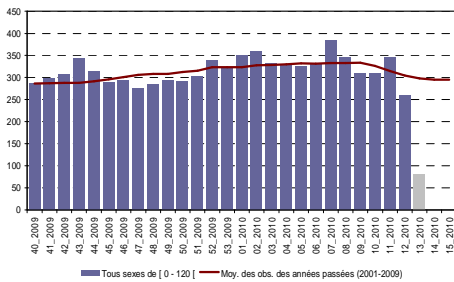


Figure 11 |

Décès enregistrés par l'Insee en Midi-Pyrénées, par classe d'âge (Nb décès)

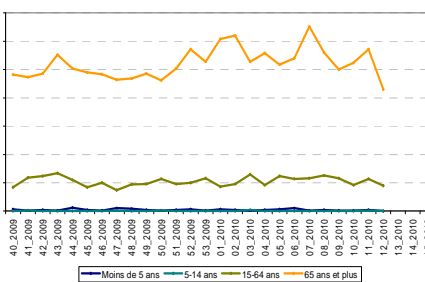


Figure 12 |

Décès enregistrés par l'Insee en Midi-Pyrénées, plus de 75 ans (Nb décès)

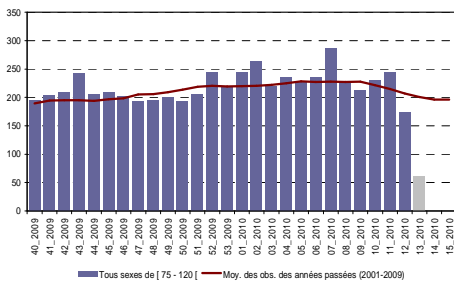


Tableau 3 |

Décès enregistrés par l'Insee dans les communes informatisées des départements de Midi-Pyrénées, tous âges

Départements	Nb de décès en semaine 11 (s-1)	Semaine 12 (s)		Evolution du nb de décès entre les semaines 11 et 12
		Nb de décès	Moy. des observations des semaines des années passées (semaine 11 à 13)	
Ariège	19	9	17	↓
Aveyron	42	27	35	↓
Haute-Garonne	143	114	124	↘
Gers	13	14	13	→
Lot	28	17	21	↓
Hautes-Pyrénées	41	27	31	↓
Tarn	35	32	39	→
Tarn-et-Garonne	25	20	25	↘
Midi-Pyrénées	346	260	304	↘

Communes informatisées sur la région :

Ariège : Coutens, Foix, Laroque-d'Olmes, Lavelanet, Mirepoix, Pamiers, **Saint-Jean-de-Verges**, Saint-Lizier

Aveyron : Decazeville, Millau, Olemps, **Rodez**, Saint-Affrique, Villefranche-de-Rouergue

Haute-Garonne : Bourg-Saint-Bernard, Buzet-sur-Tarn, Colomiers, Dremil-Lafage, Labège, Lagardelle-sur-Lèze, Magdelaine-sur-Tarn (la), Monberon, Muret, Ramonville-Saint-Agne, Revel, Roquettes, Saint-Clar-de-rivière, Saint-Gaudens, Saint-Genies-Bellevue, Saint-Jean, Saint-Orens-de-Gameville, **Toulouse**, Union (l'), Valentine, Villeneuve-les-Bouloc

Gers : Auch, Fleurance, Puycaasquier

Lot : Cahors, Figeac, Gourdon, Limogne-en-Quercy, Saint-Céré

Hautes-Pyrénées : Lannemezan, Lourdes, **Tarbes**

Tarn : Albi, Castres, Lavaur, Saint-Juery

Tarn-et-Garonne : Castelsarrasin, Mas-Grenier, Moissac, Montauban, Pompijan, Verdun-sur-Garonne, Villebrumier

Equipe de la Cire Midi-Pyrénées

Dr Valérie Schwoebel

Coordonnatrice

Dr Anne Guinard

Epidémiologiste

Nicolas Sauthier

Ingénieur du génie sanitaire

Jérôme Pouey

Epidémiologiste

Cécile Durand

Epidémiologiste

Martine Simon

Secrétaire

Lise Grout

Epidémiologiste stagiaire Profet

Fanny Le Querrec

Epidémiologiste

Directeur de la publication

Dr Françoise Weber, Directrice Générale de l'InVS + Cire

Rédacteurs

L'équipe de la Cire

Diffusion

Cire Midi - Pyrénées

DRASS Midi-Pyrénées

10 chemin du Raisin

31 050 Toulouse cedex

Mail : DR31-cire@sante.gouv.fr

Tel : 05 34 30 25 24

Fax : 05 34 30 25 32