

## A la Une

**Séisme Japon : recensement des ressortissants français présents au Japon dans les suites du séisme du 11 mars 2011**

Le 11 mars 2011, le Nord-est du Japon a été touché par un séisme de magnitude 9 suivi d'un tsunami. La conjonction de ces deux événements a entraîné la survenue d'une troisième catastrophe : un accident nucléaire majeur à la centrale de Fukushima.

Au moment de ces faits, environ 9000 ressortissants français se trouvaient au Japon, dont plusieurs centaines dans la région du Sendai qui a été la plus touchée.

Dans le cadre des missions de l'Institut de veille sanitaire (InVS) et dans le contexte créé par le séisme du 11 mars, un éventuel suivi médico-psychologique des personnes exposées peut être envisagé et des investigations épidémiologiques ultérieures se révéler utiles. Le retour d'expérience des catastrophes précédentes montre que ces actions ne peuvent être réalisées de façon satisfaisante sans avoir procédé à l'identification précoce de toutes les personnes impliquées et de leur localisation au moment des événements. C'est pourquoi l'InVS souhaite procéder au recensement des Français qui ont séjourné au Japon depuis la survenue du séisme.

Ce recensement vise à recueillir, au moyen d'un questionnaire standardisé et en conformité

avec l'accord Cnil obtenu, l'identité et les coordonnées de tous les ressortissants français ayant séjourné sur le territoire japonais depuis le 11 mars 2011, quelle que soit la durée de leur séjour, ainsi que des informations qui vont permettre d'estimer les expositions de ces personnes aux événements, en particulier aux rejets radioactifs. Il facilitera ainsi l'identification des personnes qui pourraient bénéficier d'un suivi médical, s'il s'avérait nécessaire, ou d'autres formes de prise en charge d'intérêt sanitaire.

*Pour plus d'informations et pour télécharger le questionnaire de recensement :*

<http://www.invs.sante.fr>

*Autres liens utiles :*

Ministère du travail, de l'emploi et de la santé :

[www.sante.gouv.fr](http://www.sante.gouv.fr)

Autorité de sûreté nucléaire : [www.asn.fr](http://www.asn.fr)

Institut de radioprotection et de sûreté nucléaire :

[www.irsn.fr](http://www.irsn.fr)

Ministère des affaires étrangères : une cellule de réponse téléphonique pour les familles demeurant ou ayant de la famille au Japon est en place : Tél.: +33(0)1.43.17.56.46

<http://www.diplomatie.gouv.fr>

**Synthèse régionale des indicateurs épidémiologiques****Volume global d'activité : stable**

En semaine 11, l'activité globale aux urgences est restée stable. L'activité de SOS-médecins Limoges a, elle, augmenté après 5 semaines de baisse consécutives.

**Grippes et syndromes grippaux : fin de l'épidémie**

En semaine 11, la diminution du nombre de consultations pour grippe et syndromes grippaux (urgences et SOS-Médecins Limoges) se poursuit comme observé au niveau national ([http://www.invs.sante.fr/surveillance/grippe\\_dossier/points\\_grippe/2010\\_2011/Bulletin\\_grippe\\_230311.pdf](http://www.invs.sante.fr/surveillance/grippe_dossier/points_grippe/2010_2011/Bulletin_grippe_230311.pdf)).

Surveillance des cas graves : A ce jour, 14 cas graves de grippe ont été signalés à la Cire par les services de réanimation du Limousin depuis la semaine 50-2010. Aucun cas n'a été signalé depuis le 08/03/2011.

**Bronchiolite : épidémie toujours active**

En semaine 11, le nombre de cas de bronchiolite diagnostiqués aux urgences hospitalières a augmenté mais a diminué pour SOS-Médecins Limoges.

Au niveau national, l'épidémie continue sa décroissance (Réseau des Grog).

**Gastro-entérites : épidémie toujours active**

En semaine 11, le nombre de cas de gastro-entérites aiguës (GEA) diagnostiqués aux urgences hospitalières et par SOS-Médecins Limoges a légèrement diminué.

Aucun foyer de cas groupés de GEA en EHPAD n'a été signalé à la CVAGS depuis le 01/01/2011.

Au niveau national, la diminution de l'activité liée aux GEA se poursuit (InVS-DCAR/OSCOUR®).

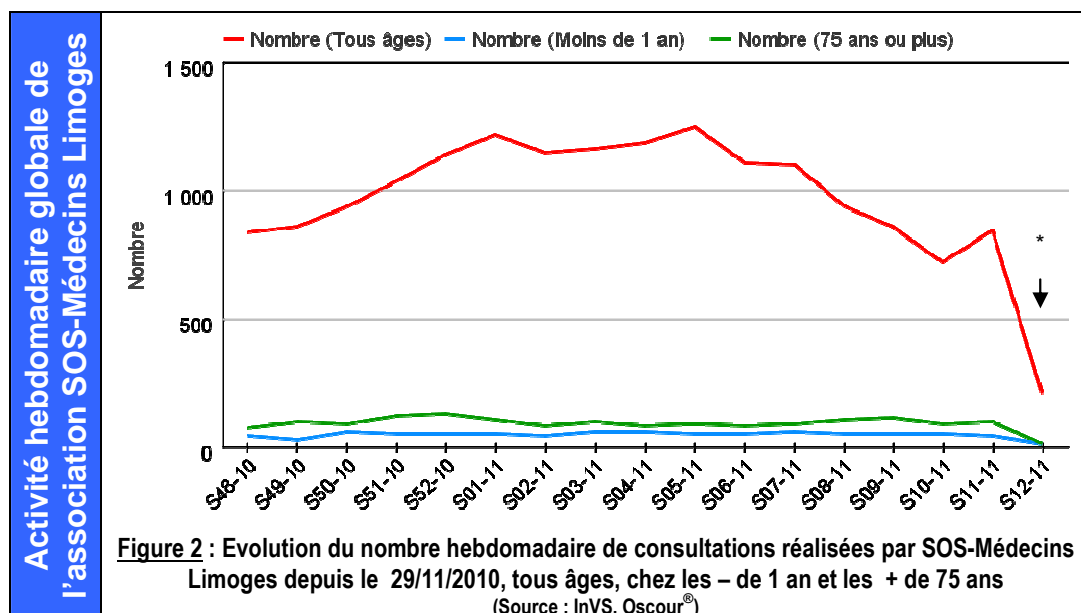
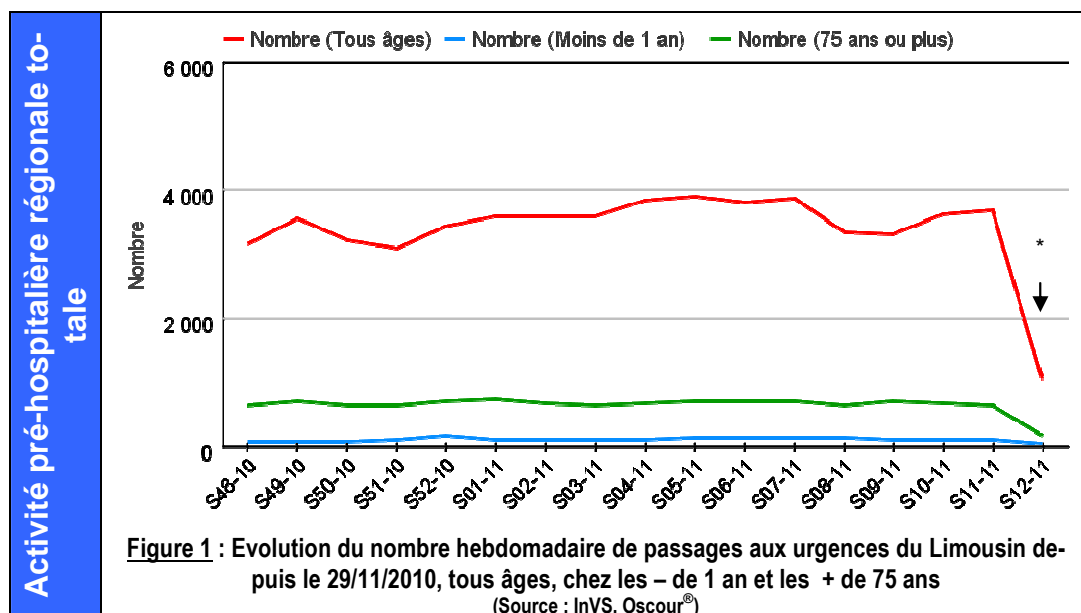
**Monoxyde de carbone (Indicateur brut)**

Aucun passage aux urgences hospitalières en semaine 11.

## Evolution globale de l'activité en région

Le système de surveillance sanitaire des urgences et des décès (Sursaud<sup>®</sup>) de l'Institut de veille sanitaire (InVS) constitue un outil partagé pour la surveillance sanitaire (recueil, contrôle et exploitation des données). Il permet de traiter et de mettre à disposition les données des services d'urgences participant au réseau pour l'Organisation de la surveillance coordonnées des urgences (Oscour<sup>®</sup>) et des associations SOS-Médecins.

Dans le Limousin, les 10 services d'urgences participent au réseau Oscour<sup>®</sup> depuis 2007 (cf détail page 6). L'association SOS-Médecins Limoges transmet également ses données à l'InVS depuis 2006.



\* : Données dernière semaine non complètes

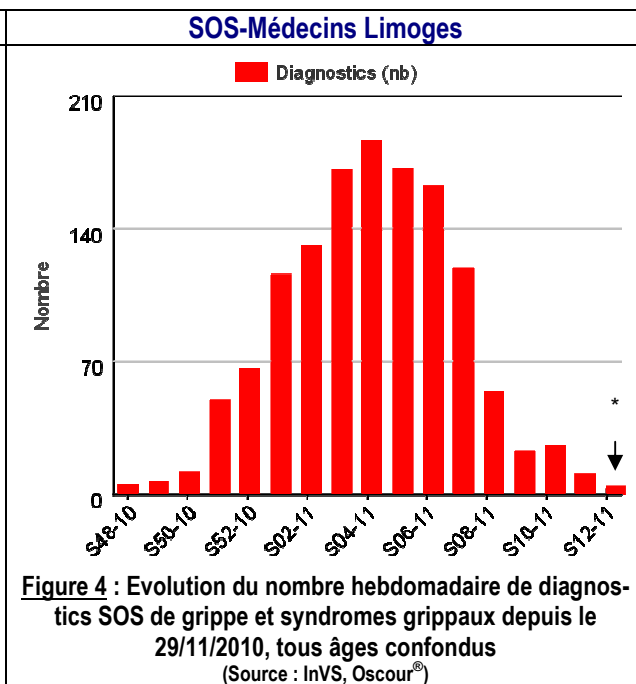
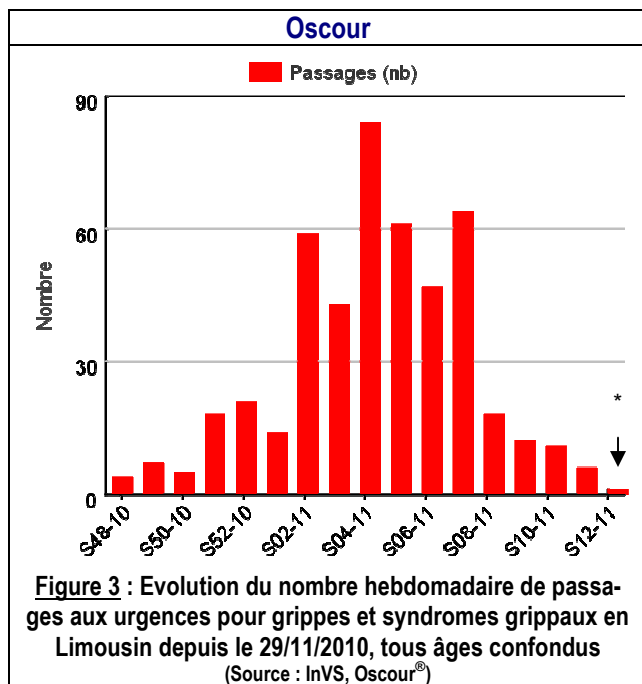
## Surveillance de pathologies spécifiques

Dans ce bulletin, les données présentées concernent :

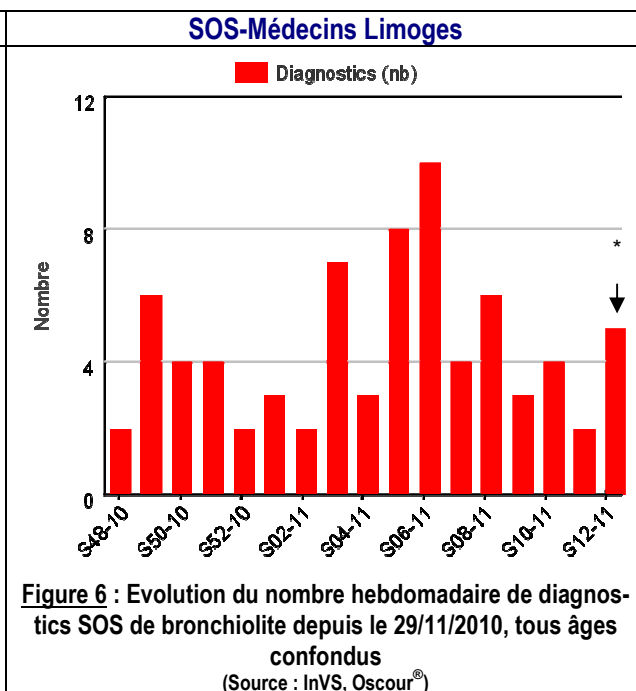
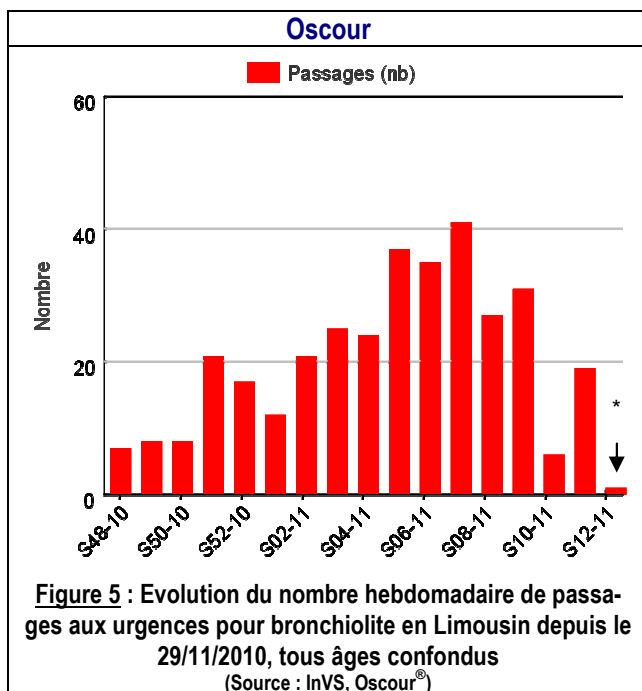
- les pathologies infectieuses : les gripes et syndromes grippaux, les bronchiolites, les gastro-entérites ;
- les pathologies liées à l'environnement : les intoxications au monoxyde de carbone (CO), les hypothermies.

### Pathologies infectieuses

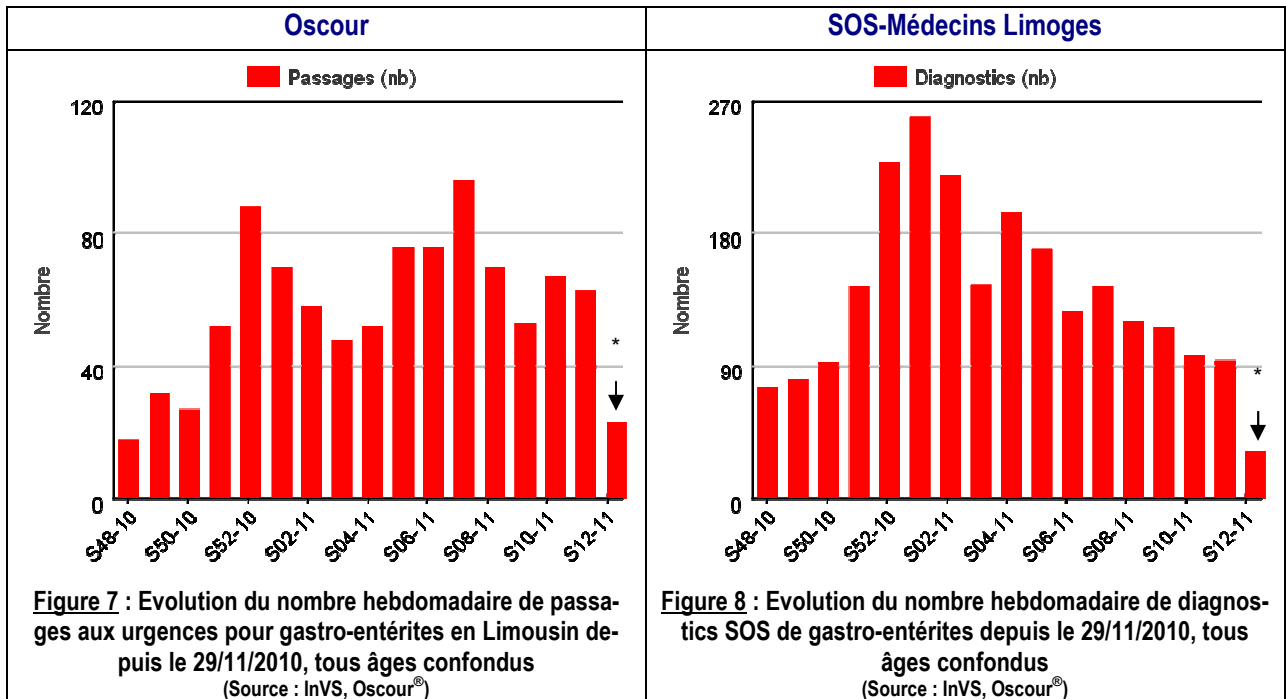
#### Gripes et syndromes grippaux



#### Bronchiolite

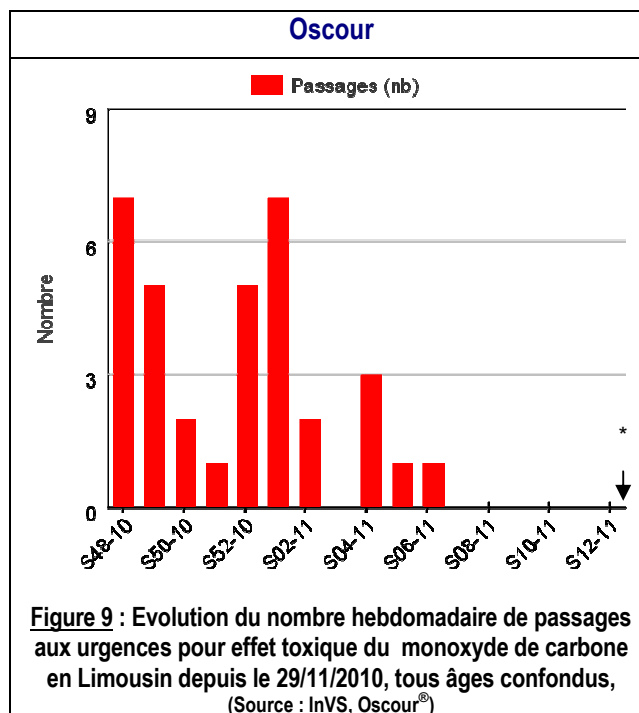


\* : Données dernière semaine non complètes



Pathologies liées à l'environnement

Intoxications au monoxyde de carbone



Aucun cas d'intoxication au CO n'a été diagnostiqué par SOS-Médecins Limoges depuis le 01/11/2010.

\* : Données dernière semaine non complètes

## Sources d'information

### • Organisation de la surveillance coordonnées des Urgences (Oscour®)

Dix services d'urgences du Limousin ont adhéré au réseau Oscour® dès 2007.

Tableau 1 : Etablissements du Limousin participant au réseau Oscour®

Département	Etablissement	Date de début de transmission des données
Corrèze (19)	CH de Brive	04/06/2007
	CH de Tulle	07/06/2007
	CH d'Ussel	03/06/2007
Creuse (23)	CH de Guéret	05/06/2007
	Clinique de la Croix Blanche - Moutier	08/06/2007
Haute-Vienne (87)	CHU de Limoges - Dupuytren	01/06/2007
	CH de Saint-Junien	06/06/2007
	CH de Saint-Yrieix	02/06/2007
	CHU de Limoges - Hôpital Mère/Enfant	09/06/2007
	Clinique de Chenieux	05/09/2007

### • SOS-Médecins Limoges

Les données d'activité de SOS-Médecins Limoges parviennent quotidiennement à l'InVS depuis le 01/07/2006. Cependant, l'exploitation des codages des diagnostics n'est possible qu'à partir de septembre 2009.

## Liens utiles

Pour plus d'informations, vous pouvez consulter les sites suivants :

- le dossier thématique sur le site de l'InVS se rapportant à la surveillance à partir des intervenants de l'urgence : <http://www.invs.sante.fr/surveillance/urgences/default.htm>
- les Points Hebdo précédents produits par la Cire : <http://www.invs.sante.fr/regions/index.htm> (rubrique publications)
- le site de l'Agence régionale de santé du Limousin : <http://www.ars.limousin.sante.fr/Internet.Limousin.0.html>

## Remerciements

Aux équipes des services d'urgences participant au réseau Oscour®, aux médecins de l'association SOS-Médecins Limoges ainsi qu'à l'ensemble des professionnels de santé participant à la surveillance.

Si vous souhaitez être destinataire du Point Epidémio réalisé par la Cire, merci de nous en informer par email : [ars-limousin-pch-cire@ars.sante.fr](mailto:ars-limousin-pch-cire@ars.sante.fr) ou par téléphone au 05 49 44 83 18.

**Directeur de la publication :** Dr Françoise Weber, Directrice générale de l'InVS

**Diffusion :** Cire Limousin Poitou-Charentes, ARS Poitou-Charentes, 4 rue Micheline Ostermeyer, 86021 Poitiers cedex

Tél. : 05 49 44 83 18 - Fax : 05 49 42 31 54 – Email : [ars-limousin-pch-cire@ars.sante.fr](mailto:ars-limousin-pch-cire@ars.sante.fr)  
<http://www.invs.sante.fr>

## Nos partenaires



- Les centres hospitaliers : Brive, Tulle, Ussel, Guéret, Saint-Junien, Saint-Yrieix
- le CHU de Limoges (Dupuytren et Hôpital de la Mère et de l'Enfant),
- les cliniques de la Croix Blanche et de Chenieux
- L'association SOS-Médecins Limoges
- L'ARS du Limousin