

| Situation nationale |

Selon le réseau Sentinelles de l'Inserm, en semaine 2012-09, l'incidence des cas de syndromes grippaux vus en consultation de médecine générale a été estimée à 449 cas pour 100 000 habitants en France métropolitaine (contre 565 cas pour 100 000 habitants en semaine 2012-08), au-dessus du seuil épidémique (139 cas pour 100 000 habitants).

Selon le réseau des médecins Grog, la part des consultations pour infection respiratoire aiguë d'allure grippale (IRAG) est en baisse dans la plupart des régions métropolitaines. L'activité reste au-dessus du seuil épidémique utilisé par le réseau au niveau national et dans la plupart des régions françaises, dont la Basse-Normandie.

| Situation en régions Basse-Normandie et Haute-Normandie |

Surveillance des décès et cas graves de grippe

Depuis la semaine 2011-44, 4 cas graves de grippe ont été signalés à la Cire Normandie dans le cadre de la surveillance mise en place via le réseau de 24 services de réanimation, soins intensifs et soins continus (adultes et pédiatriques) de Basse-Normandie et Haute-Normandie. Parmi ces cas graves, tous signalés en Haute-Normandie, 2 sont sortis de réanimation ou du service de soins intensifs, 1 est encore hospitalisé et 1 est décédé. Pour ces 4 cas graves, les résultats biologiques ont permis d'identifier la souche (H1N1)pdm09 pour 1 cas et la souche H3N2 pour 3 cas.

Réseau unifié des médecins sentinelles et du Grog en Basse-Normandie

L'augmentation du taux d'incidence de la grippe s'est poursuivie en semaine 2012-09, passant de 193 cas pour 100 000 habitants en semaine 2012-08 à 284 cas pour 100 000 habitants en semaine 2012-09 (figure 1). Le réseau des Grog de Basse-Normandie annonce le dépassement du seuil épidémique pour la quatrième semaine consécutive.

Données du laboratoire de virologie du CHU de Caen

En semaine 2012-09, 34 des 153 prélèvements analysés étaient positifs pour la grippe de type A, soit 22% (figure 2).

Activité des services d'urgences participant au réseau Oscour® et des associations SOS Médecins de Caen, Cherbourg et Rouen

En semaine 2012-09, le nombre et la part des diagnostics codés grippe atteignent 0,87% de l'activité des services d'urgences participant au réseau Oscour®. Ces valeurs restent comparables à celles de la semaine 2012-08 (figure 3).

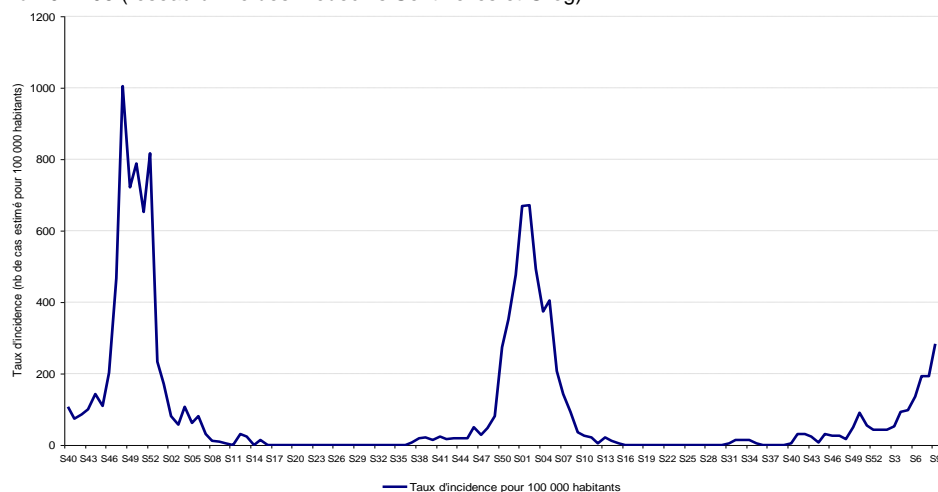
Concernant les associations SOS Médecins de Caen, Cherbourg et Rouen, le nombre et la part des diagnostics de grippe continuent d'augmenter en semaine 2012-09 (figure 4) : les affaires concernant la grippe ou un syndrome grippal représentent 9,1% de l'activité SOS Médecins (contre 8,6% en semaine 2012-08 et 7,1% en semaine 2012-07).

Cas collectifs d'infections respiratoires aiguës (IRA) en Ehpad

Le nombre de cas groupés d'IRA en Ehpad a atteint le nombre de 4 en Haute-Normandie et de 8 en Basse-Normandie depuis le 12/02.

Bien que dans la plupart des régions métropolitaines les indicateurs tendent à la baisse, l'observation générale des indicateurs régionaux indiquent que l'augmentation des diagnostics de grippe amorcée en semaine 2012-5 se poursuit dans les deux régions.

Figure 1 : Evolution hebdomadaire du taux d'incidence pour grippe, région Basse-Normandie, semaines 2009-40 à 2012-06 (réseau unifié des médecins Sentinelles et Grog).



Remerciements

Aux services de réanimation du réseau de surveillance des cas graves de grippe, au laboratoire de virologie du CHU de Caen, aux services d'urgences participant au réseau Oscour®, aux associations SOS médecins de Caen, Cherbourg et Rouen.

Réseau Oscour® (InVS)

Réseau de surveillance permettant le recueil automatique et quotidien des **résumés de passages aux urgences (RPU)** enregistrés par les services d'urgences (SU) adhérents.

Pour la saison hivernale 2011/12, les données hospitalières analysées par la Cire Normandie concerneront les SU dont la **transmission et le codage des diagnostics** sont effectifs sur la période considérée (semaines 2011-34 à 2012-15):

CHU de Caen, service adulte (14)

CHU de Caen, service pédiatrique (14)

CH de Falaise (14)

CH de Lisieux (14)

CH privé St Martin Caen (14)

CH d'Avranches-Granville Site d'Avranches (50)

CH d'Avranches-Granville Site de Granville (50)

CH de Cherbourg (50)

CH de Valognes (50)

CHIC des Andaines (61)

CH de Flers (61)

Clinique chirurgicale Pasteur Evreux (27)

CH du Havre - Monod, service adulte (76)

CH du Havre - Monod, service pédiatrique (76)

CHI du Pays des Hautes Falaises - Fécamp (76)

Sous certaines conditions, les données des SU dont l'adhésion surviendrait après la semaine 2011-34 pourront être intégrées dans l'analyse.

InVS - Directrice Générale
Dr Françoise WEBER

Cire Normandie
Responsable scientifique
Arnaud MATHIEU

Rédaction
Benjamin LARRAS

Figure 2 : Evolution hebdomadaire du nombre de prélèvements analysés et positifs pour la grippe, semaines 2009-45 à 2012-06 (source : laboratoire de virologie du CHU de Caen).

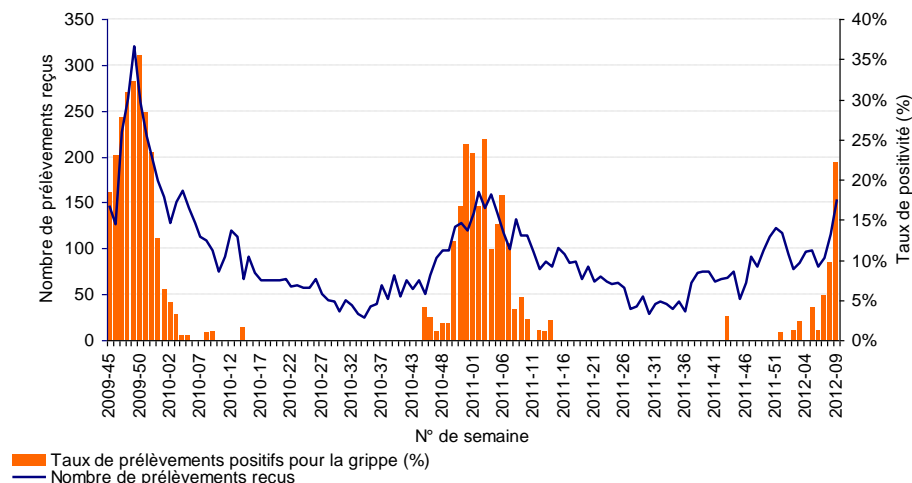


Figure 3 : Evolution hebdomadaire de la part d'activité des services d'urgence (en %) attribuable aux cas de grippe, saisons hivernales 2008/09 à 2011/12, régions Basse-Normandie et Haute-Normandie (InVS, Oscour®).

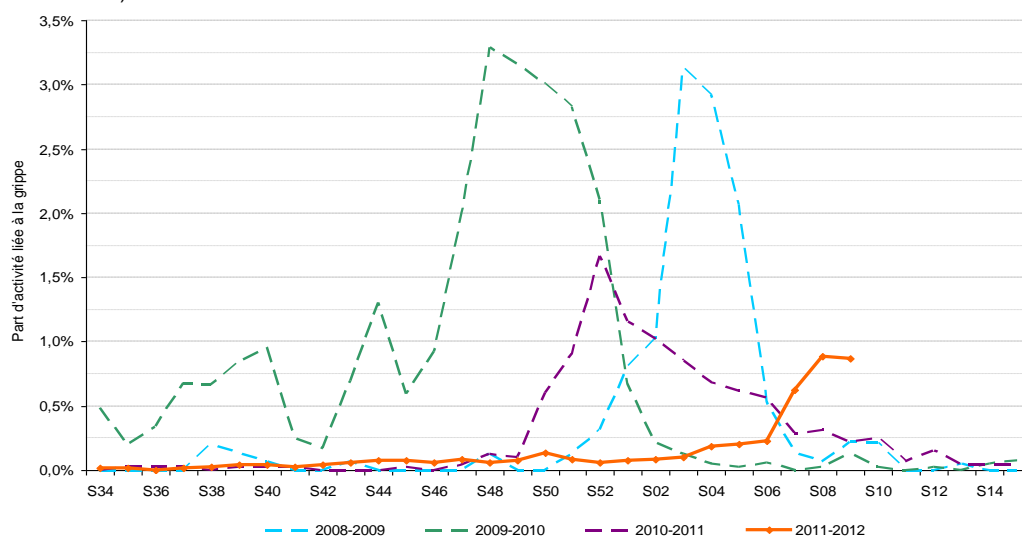
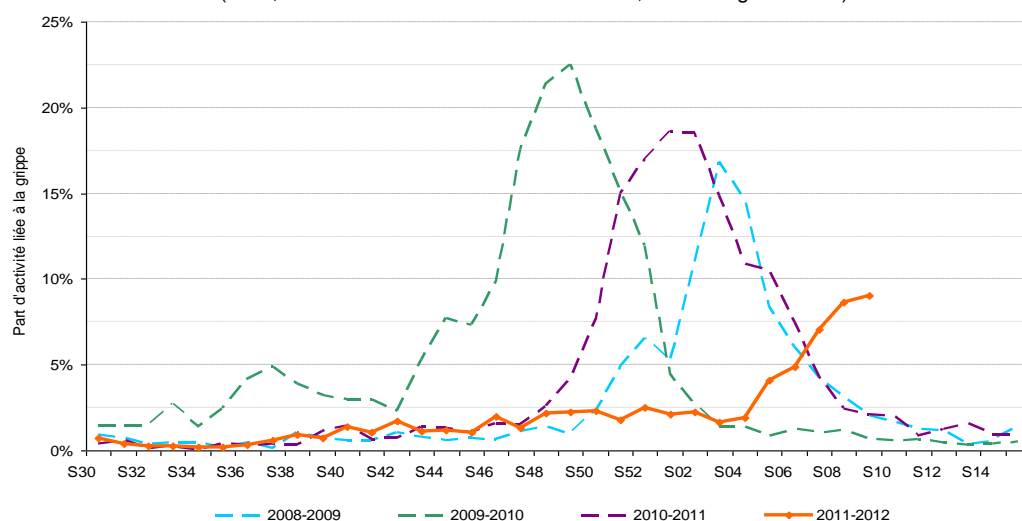


Figure 4 : Evolution hebdomadaire de la part d'activité SOS médecins liée à la grippe, saisons hivernales 2008/09 à 2011/12 (InVS, associations SOS médecins de Caen, Cherbourg et Rouen).



Si vous souhaitez être destinataire des points épidémiologiques de la Cire Normandie, merci de nous en informer par courriel : ars-normandie-cire@ars.sante.fr

Publications de la Cire Normandie :

<http://www.invs.sante.fr/Regions-et-territoires/Localisation-et-contacts/Basse-Normandie>

<http://www.invs.sante.fr/Regions-et-territoires/Localisation-et-contacts/Haute-Normandie>

<http://www.ars.haute-normandie.sante.fr/Ses-publications.115249.0.html>