

Surveillance de la grippe

Données du 18 au 31 octobre 2010

| MARTINIQUE |

Le point épidémiologique — N° 04 / 2010

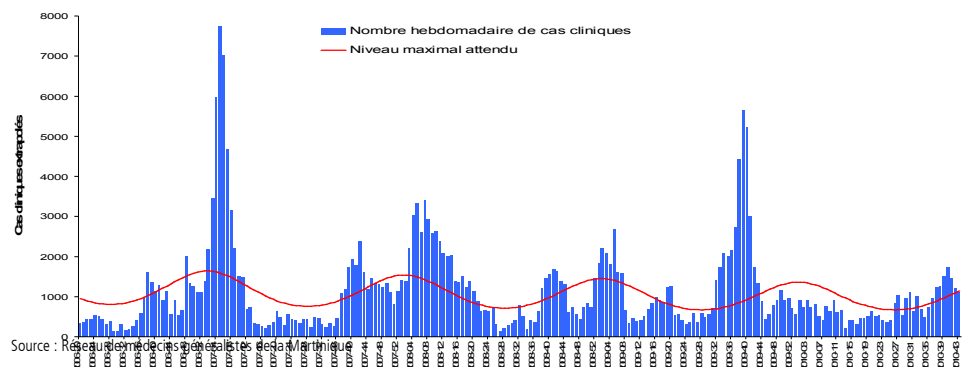
Surveillance des syndromes grippaux par les médecins généralistes du réseau sentinelle

Le nombre hebdomadaire de syndromes grippaux vus en consultation par les médecins de ville du réseau sentinelle dépassait légèrement le niveau maximal attendu depuis la 2^{ème} semaine de septembre (S2010-36) (Figure 1).

Au cours des trois dernières semaines, on observe une diminution constante de ces consultations. Au cours de la dernière semaine (S2010-43), le nombre hebdomadaire a été estimé à 1113, valeur se situant juste en dessous du niveau maximal attendu.

| Figure 1 |

Nombre* hebdomadaire de patients ayant présenté un syndrome grippal et ayant consulté un médecin généraliste, Martinique, juin 2006 au 31 octobre 2010 / *Estimated weekly number of Influenza-like illnesses diagnosed in GP clinics, Martinique, June 2006 to 31 October 2010*



*Le nombre de cas est une estimation pour l'ensemble de la population martiniquaise du nombre de personnes ayant consulté un médecin généraliste pour un syndrome clinique évocateur de grippe. Cette estimation est réalisée à partir des données recueillies par le réseau des médecins sentinelles.

Surveillance des cas cliniquement évocateurs de grippe par SOS médecins

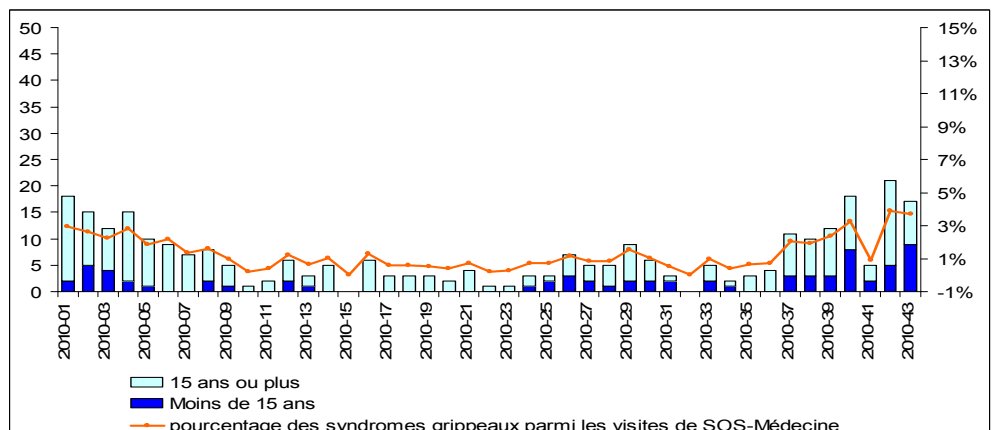
Depuis la mi-septembre (S2010-37), on assiste à une lente augmentation des visites pour syndrome grippal réalisées par SOS-Médecins. Au cours de cette période, la moyenne hebdomadaire était de 13 visites,

représentant en environ le 3% de l'activité totale de SOS-Médecins (Figure 2).

Au cours des deux dernières semaines, ce nombre a légèrement augmenté avec respectivement 21 (S2010-42) et 17 visites (S2010-43).

| Figure 2 |

Nombre hebdomadaire de visites médicales pour grippe réalisées par SOS Médecins, Martinique, janvier—octobre 2010 / *Estimated weekly number of influenza-like syndromes diagnosed by SOS Médecins, Martinique, January - October 2010*



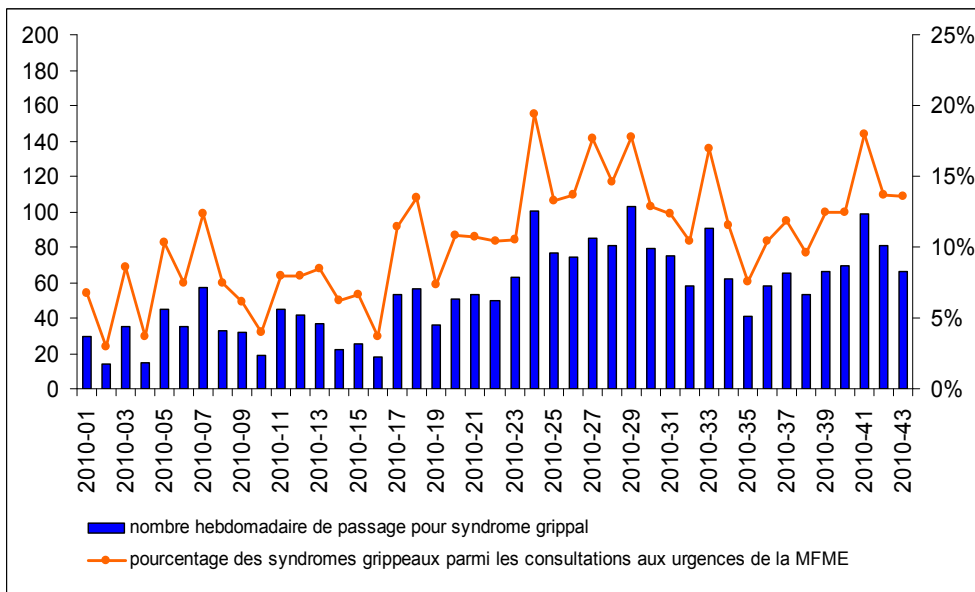
Surveillance des passages aux urgences pédiatriques

Au CHU de Fort-de-France (MFME), depuis la mi-juin, le nombre de passages aux urgences pour syndrome grippal fluctue autour d'une moyenne hebdomadaire de 74 passages, représentant entre 8% et 19% des consultations hebdomadaires.

Après un niveau de 100 passages, enregistrés lors de la semaine 41, les passages aux urgences sont en diminution depuis 2 semaines avec 81 passages en semaine 2010-41 et 66 passages en semaine 2010-42.

| Figure 3 |

Nombre hebdomadaire de passages pour syndrome grippal aux urgences pédiatriques de la MFME, Martinique, janvier -Octobre 2010 / Weekly number of visits for Influenza-like syndrome at the MFME paediatric emergency ward, Martinique, January– October 2010



Surveillance des virus grippaux

Entre juillet et mi-octobre, 23 prélèvements nasopharyngés ont été réalisés en médecine de ville dont 14 ont été positifs : 3 au virus saisonnier de type A/H3 et 11 au virus de type B.

Suite au renforcement de la surveillance virologique par un sous-groupe du réseau de médecins sentinelles, 5 prélèvements ont été réalisés en semaine 42 et 43. Les résultats sont en attente.

Analyse de la situation épidémiologique

Depuis la seconde semaine de septembre, le niveau maximal attendu du nombre hebdomadaires de syndromes grippaux vus en consultation par les médecins de ville est dépassé. Néanmoins, les données des trois dernières semaines objectivent une tendance à la baisse.

Cette tendance à la baisse semble confirmée par la diminution des passages aux urgences pédiatriques.

Depuis juillet, les virus grippaux qui ont été identifiés sont le virus A/H3 et le virus de type B, avec une prépondérance du type B.

La situation épidémiologique de la grippe observée actuellement en Martinique correspond toujours à une recrudescence saisonnière des syndromes grippaux.

Remerciements à nos partenaires

la Cellule de Veille Sanitaire de la DSDS (Jessie Anglio, Maguy Davidas, Dr Françoise Galabru, Yvette Nadeau, Marie-José Romagne), au réseau de médecins généralistes, aux services hospitaliers (urgences, laboratoires, services d'hospitalisation), au CNR-grippe de l'Institut Pasteur de Guyane, ainsi qu'à l'ensemble des professionnels de santé qui participent à la surveillance épidémiologique.



Des informations sur la situation nationale peuvent être retrouvées dans les bulletins nationaux consultables sur le site : www.invs.sante.fr

Le point épidémiologique

Quelques chiffres à retenir

En Martinique

- recrudescence saisonnière
- Co-circulation des virus influenza de type B et A/H3

Situation dans les DFA

- En Guadeloupe : Épidémie en cours
Virus circulant : type A/H3
- A Saint-Martin : Cas sporadiques
- A Saint-Barthélemy : Cas sporadiques
- En Guyane : Circulation du virus A/H3 saisonnier

Situation dans les pays membres de la CARICOM (source CAREC)

- Pas d'épidémie en cours
- Circulation des virus influenza :
A(H1N1) : 43%
B : 34%
A/H3 : 10%
A non typables : 13%

Directeur de la publication

Dr Françoise Weber,
directrice générale de l'InVS

Rédacteur en chef

Dr Philippe Quénel, coordonnateur scientifique de la Cire AG

Maquettiste

Claudine Suivant

Comité de rédaction

Marie Barrau
Alain Blateau
Martina Escher
Martine Ledrans
Dr Philippe Quénel
Jacques Rosine

Diffusion

Cire Antilles Guyane
Centre d'Affaires AGORA
Pointe des Grives. B.P. 658.
97261 Fort-de-France
Tél. : 596 (0)596 39 43 54
Fax : 596 (0)596 39 44 14
<http://www.invs.sante.fr>
<http://www.martinique.sante.gouv.fr>