



# Surveillance des gastro-entérites

| GUYANE |

Le point épidémiologique — N° 2 / Semaine 2010-03

En Guyane le dispositif de surveillance épidémiologique actuel ne permet pas d'estimer l'incidence des gastro-entérites sur l'ensemble du département. Seules sont disponibles les

données liées à l'activité hospitalière sur Cayenne et les données syndromiques transmises par les Centres et Postes de Santé.

## Surveillance hospitalière sur Cayenne

Le nombre total de passages aux urgences pour motif gastroentérites a peu évolué au cours des deux dernières semaines.

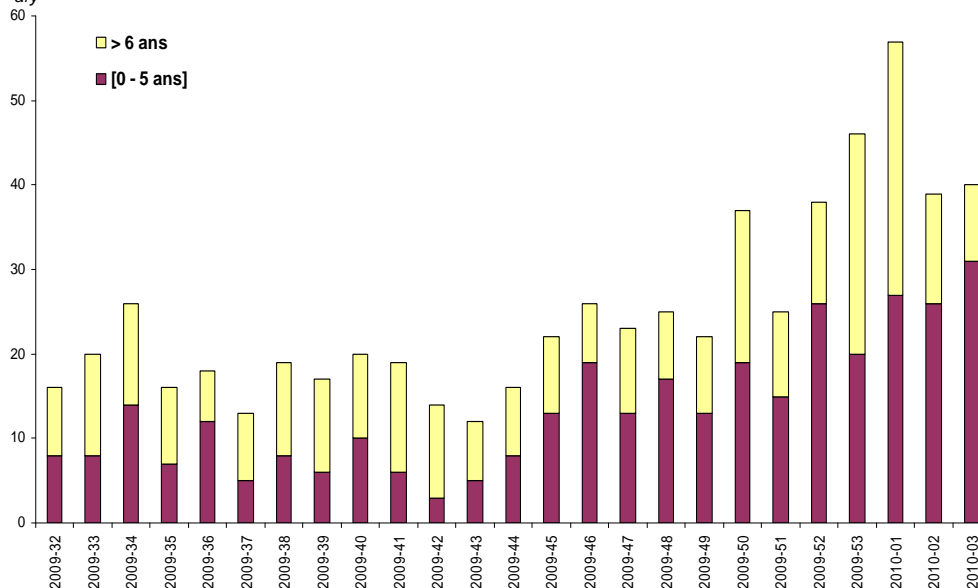
Toutefois, la classe d'âge des moins de 6 ans reste majoritaire représentant 78% des passages pour motif gastroentérites au cours de la

3<sup>ème</sup> semaine de janvier (S2010-03) (Figure 1).

A la Garde Médicale de Cayenne, les données sont manquantes pour la 3<sup>ème</sup> semaine de janvier (Figure 2).

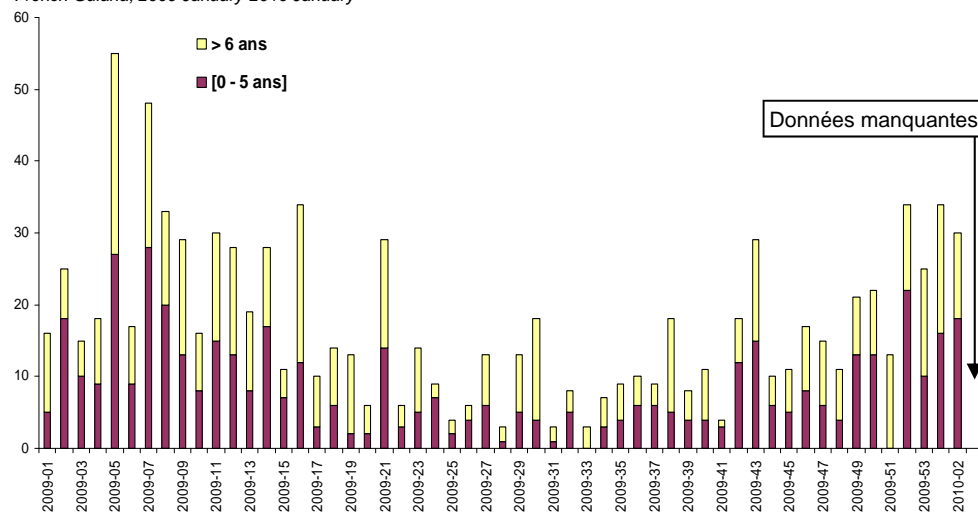
| Figure 1 |

Nombre hebdomadaire de passages aux urgences pour gastro-entérites, CHAR, août 2009 à janvier 2010 / Weekly number of visits for gastroenteritis at the Hospital emergency ward, CHAR, French Guiana, 2009 August-2010 January



| Figure 2 |

Nombre hebdomadaire de consultations pour gastro-entérites diagnostiquées à la Garde Médicale de Cayenne, janvier 2009 à janvier 2010 / Weekly number of visits for gastroenteritis at the Medical center of Cayenne, French Guiana, 2009 January-2010 January



# Situation sur le Littoral Ouest et sur le Littoral Est

## Dans la zone Ouest du littoral

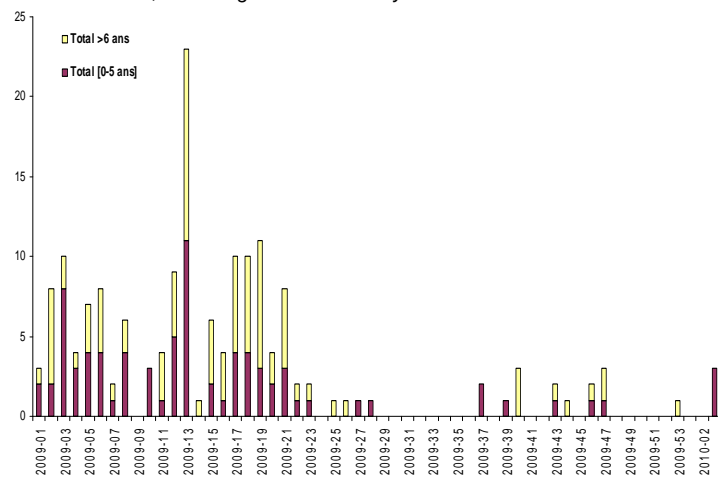
Au cours de la 3<sup>ème</sup> semaine de janvier (S2010-03), le nombre hebdomadaire de consultations pour diarrhées reste faible avec 3 cas recensés chez les moins de 6 ans sur la commune d'Iracoubo (Figure 3).

## Dans la zone Est du Littoral

Le nombre hebdomadaire de consultations pour diarrhées, a diminué au cours de la 3<sup>ème</sup> semaine de janvier (S2010-03), avec 3 cas recensés dont 2 chez les moins de 6 ans (Figure 4).

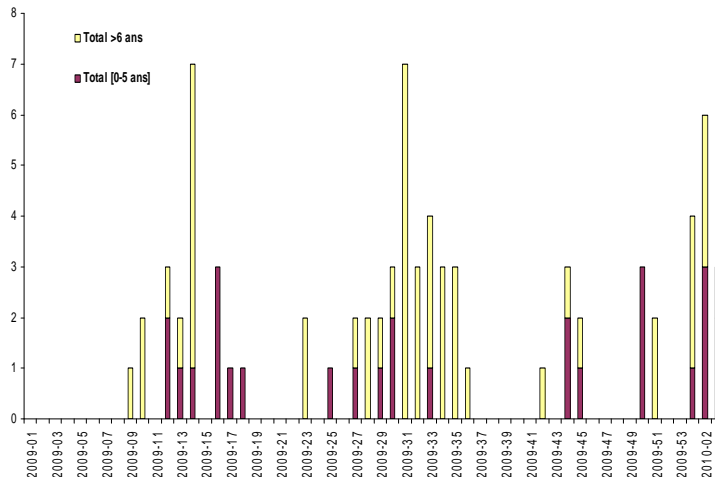
**Figure 3**

Nombre hebdomadaire de consultations pour diarrhées dans les centres et postes de santé du secteur Littoral Ouest (Awala, Javouhey, Organabo, Iracoubo), janvier 2009 à janvier 2010 / Weekly number of visits for gastroenteritis at the Medical centers of West Coast (Awala, Javouhey, Organabo, Iracoubo), French Guiana, 2009 August-2010 January



**Figure 4**

Nombre hebdomadaire de consultations pour diarrhées dans les centres et postes de santé du secteur Littoral Est (Cacao, Régina) / Weekly number of visits for gastroenteritis at the Medical centers of Eastern Coast (Cacao, Régina), French Guiana, 2009 August-2010 January



# Situation sur le Maroni et sur l'Oyapock

## Sur le Maroni

Le nombre hebdomadaire de consultations pour diarrhées a augmenté au cours de la 3<sup>ème</sup> semaine de janvier avec 29 cas signalés dont la moitié a moins de 6 ans. Les communes d'Apatou et de Maripasoula sont les plus concernées par cette hausse (Figure 5).

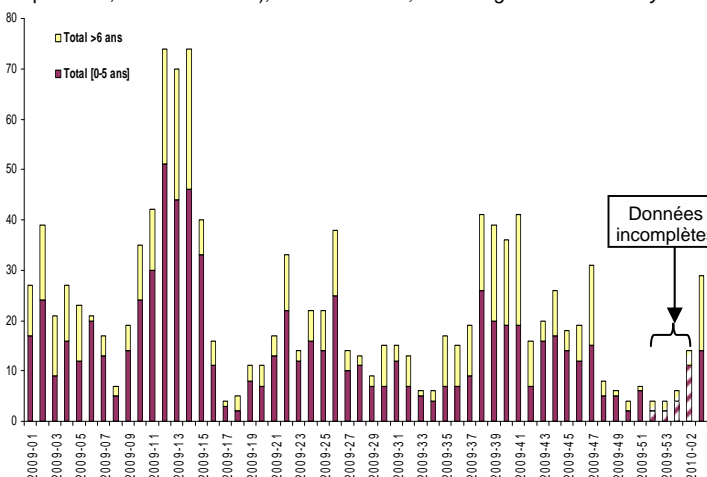
Une recrudescence des cas de diarrhées a été signalée le 13/01 chez des patients du centre de santé de Maripasoula. Les résultats de l'investigation sont en attente. A noter que les données pour ce centre sont incomplètes pour les semaines S2009-52 à S2010-02.

## Sur l'Oyapock

L'activité liée aux consultations pour diarrhées est en diminution : à St Georges, les données provisoires indiquent une diminution sensible du nombre de consultations au cours de la 3<sup>ème</sup> semaine de janvier (S2010-03). Cependant, une augmentation du nombre de consultations a été observée à Camopi avec 12 consultations au cours de la 3<sup>ème</sup> semaine de janvier au lieu de 6 la semaine précédente (Figure 6).

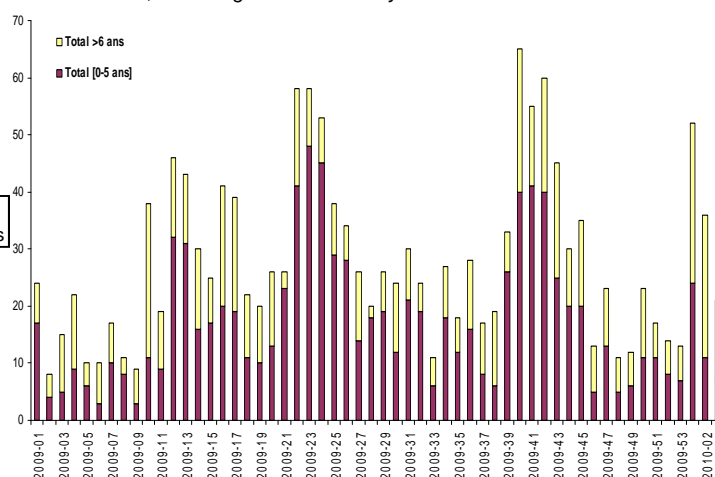
**Figure 5**

Nombre hebdomadaire de consultations pour diarrhées dans les centres et postes de santé du Maroni, janvier 2009 à janvier 2010 (Apatou, Grand Santi, Maripasoula, Papaïchton, Antecume-Pata) / Weekly number of visits for gastroenteritis at the Medical centers of Maroni (Apatou, Grand Santi, Maripasoula, Papaïchton, Antecume-Pata), French Guiana, 2009 August-2010 January



**Figure 6**

Nombre hebdomadaire de consultations pour diarrhées dans les centres et postes de santé de l'Oyapock, janvier 2009 à janvier 2010 (Ouanary, St Georges, Camopi, Trois-Sauts) / Weekly number of visits for gastroenteritis at the Medical centers of Oyapock (Ouanary, St Georges, Camopi, Trois-Sauts), French Guiana, 2009 August-2010 January



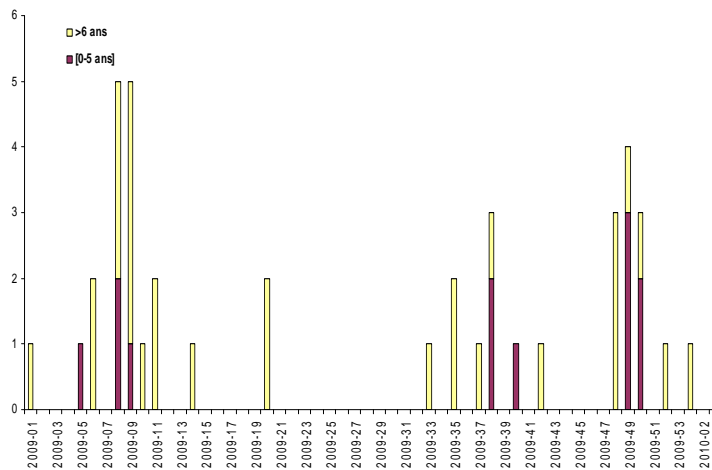
## Situation dans l'Intérieur

### A Saül

L'activité liée aux consultations pour diarrhées est quasi-nulle depuis le début de l'année (Figure 7).

| Figure 7 |

Nombre hebdomadaire de consultations pour diarrhées dans les centres et postes de santé des communes de l'Intérieur, janvier 2009 à janvier 2010 (Saül) / Weekly number of visits for gastroenteritis at the Medical centers of Inland Municipalities (Saül), French Guiana, 2009 August-2010 January



## Analyse de la situation épidémiologique

L'activité hospitalière liée aux gastro-entérites a légèrement diminué au cours de la 3<sup>ème</sup> semaine de janvier. Les enfants de moins de 6 ans restent majoritaires parmi l'ensemble des cas diagnostiqués.

Sur l'Oyapock, à St Georges la situation semble revenir à la normale après la recrudescence observée en début d'année, alors que à Camopi le nombre de consultations pour diarrhées a augmenté la semaine dernière.

Sur le Maroni, une augmentation des consultations a été enregistrée la semaine passée sur Apatou et Maripasoula.

Des épidémies de gastro-entérites ont lieu actuellement aux Antilles et en métropole, phénomène habituellement observé à cette période.

Il convient donc de rappeler que l'application de règles d'hygiène de base, notamment le lavage régulier des mains avec du savon, limite la transmission des virus associés à ces phénomènes.

### Remerciements à nos partenaires

la Cellule de Veille Sanitaire de la DSDS (Dr Françoise Ravachol, Hélène Euzet, Mauricette Gandon, Claire-Marie Cazaux, Rocco Carlisi), au réseau de médecins généralistes, aux services hospitaliers (urgences, laboratoires, services d'hospitalisation), à la Garde Médicale de Cayenne, à la Coordination des Centres et Postes de Santé, aux Centres et Postes de santé, ainsi qu'à l'ensemble des professionnels de santé qui participent à la surveillance épidémiologique.



**Directeur de la publication**  
Dr Françoise Weber,  
directrice générale de l'InVS

**Rédacteur en chef**  
Dr Philippe Quénel, coordonnateur  
scientifique de la Cire AG

**Maquettiste**  
Claudine Suivant

**Comité de rédaction**  
Vanessa Ardillon  
Luisiane Carvalho  
Claude Flamand  
Dr Philippe Quénel

**Diffusion**  
Cire Antilles Guyane  
Centre d'Affaires AGORA  
Pointe des Grives. B.P. 658.  
97261 Fort-de-France  
Tél. : 596 (0)596 39 43 54  
Fax : 596 (0)596 39 44 14  
<http://www.invs.sante.fr>  
<http://www.guyane.sante.gouv.fr>