



Surveillance des gastro-entérites

| GUYANE |

Le point épidémiologique — N° 1 / Semaine 2010-02

En Guyane le dispositif de surveillance épidémiologique actuel ne permet pas d'estimer l'incidence des gastro-entérites sur l'ensemble du département. Seules sont disponibles les

données liées à l'activité hospitalière sur Cayenne et les données syndromiques transmises par les Centres et Postes de Santé.

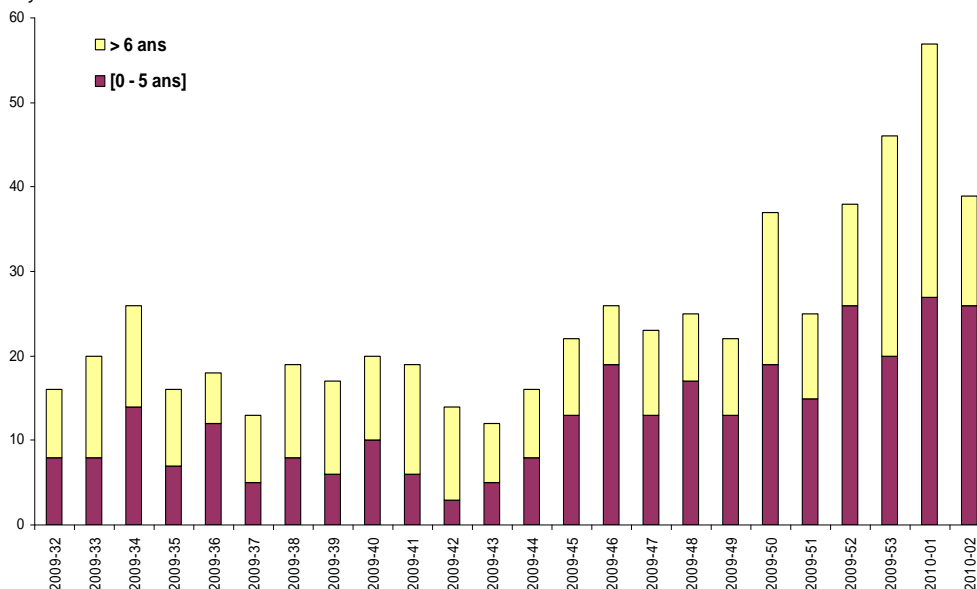
Surveillance hospitalière sur Cayenne

Après une recrudescence observée depuis la fin du mois de décembre (S 2009-52) jusqu'à la 1^{ère} semaine de janvier (2010-01), le nombre de passage aux urgences pour motif gastro-entérites a diminué au cours de la 2^{ème} semaine de janvier (S2010-02). Un total de 39 passages aux urgences a été enregistré dont 26 chez les moins de 6 ans (Figure 1).

A la Garde Médicale de Cayenne, l'activité liée aux gastroentérites est élevée depuis fin décembre (S2009-52). Un total de 30 cas a été recensé pour la 2^{ème} semaine de janvier dont 18 parmi les moins de 6 ans (Figure 2).

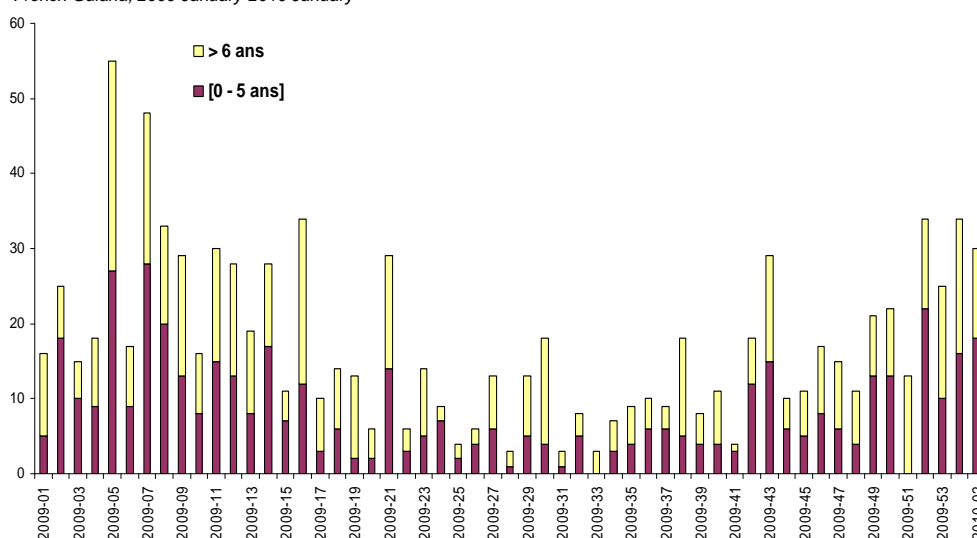
| Figure 1 |

Nombre hebdomadaire de passages aux urgences pour gastro-entérites, CHAR, août 2009 à janvier 2010 / Weekly number of visits for gastroenteritis at the Hospital emergency ward, CHAR, French Guiana, 2009 August-2010 January



| Figure 2 |

Nombre hebdomadaire de consultations pour gastro-entérites diagnostiqués à la Garde Médicale de Cayenne, janvier 2009 à janvier 2010 / Weekly number of visits for gastroenteritis at the Medical center of Cayenne, French Guiana, 2009 January-2010 January



Situation sur le Littoral Ouest et sur le Littoral Est

Dans la zone Ouest du littoral

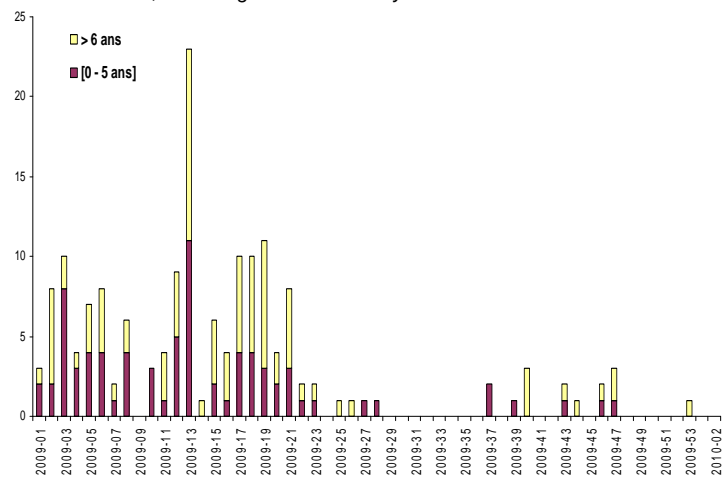
Le nombre de consultations pour diarrhées est très faible depuis plusieurs mois (entre 0 et 3 cas chaque semaine) (Figure 3).

Dans la zone Est du Littoral

Le nombre hebdomadaire de consultations pour diarrhées, reste faible au cours de la 2^{ème} semaine de janvier (S2010-02), avec 6 cas recensés dont 4 sur la commune de Cacao (Figure 4).

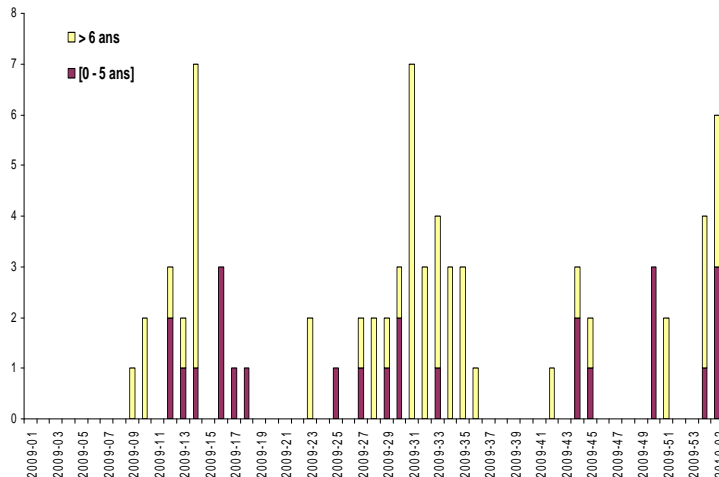
| Figure 3 |

Nombre hebdomadaire de consultations pour diarrhées dans les centres et postes de santé du secteur Littoral Ouest (Awala, Javouhey, Organabo, Iracoubo), janvier 2009 à janvier 2010 / Weekly number of visits for gastroenteritis at the Medical centers of West Coast (Awala, Javouhey, Organabo, Iracoubo), French Guiana, 2009 August-2010 January



| Figure 4 |

Nombre hebdomadaire de consultations pour diarrhées dans les centres et postes de santé du secteur Littoral Est, janvier 2009 à janvier 2010 (Cacao, Régina) / Weekly number of visits for gastroenteritis at the Medical centers of Eastern Coast (Cacao, Régina), French Guiana, 2009 August-2010 January



Situation sur le Maroni et sur l'Oyapock

Sur le Maroni

Le nombre hebdomadaire de consultations pour diarrhées a augmenté au cours de la 2^{ème} semaine de janvier avec 14 cas signalés dont 7 à Apatou et 7 à Grand-Santi (Figure 5).

Une recrudescence des cas de diarrhées a été signalée le 13/01 chez des patients du centre de santé de Maripasoula. Les premiers résultats de l'investigation en cours indiquent des cas de contamination par Salmonella spp.

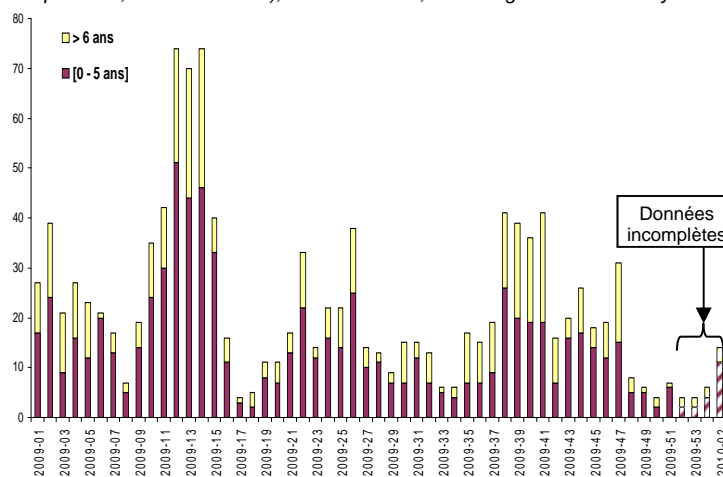
Sur l'Oyapock

L'activité liée aux consultations pour diarrhées a fortement augmenté sur St Georges au cours de la 1^{ère} semaine de janvier (S2010-01), avec 47 cas recensés sur un total de 52. Le nombre de cas est resté élevé la semaine suivante (S2010-02) avec un total de 36 cas dont 30 recensés sur la commune de St Georges (Figure 6).

Une investigation est menée actuellement autour de ces cas.

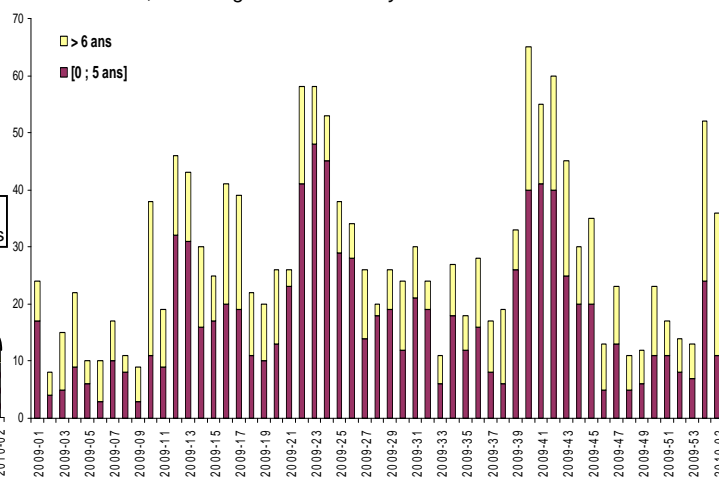
| Figure 5 |

Nombre hebdomadaire de consultations pour diarrhées dans les centres et postes de santé du Maroni, janvier 2009 à janvier 2010 (Apatou, Grand Santi, Maripasoula, Papaïchton, Antecume-Pata) / Weekly number of visits for gastroenteritis at the Medical centers of Maroni (Apatou, Grand Santi, Maripasoula, Papaïchton, Antecume-Pata), French Guiana, 2009 August-2010 January



| Figure 6 |

Nombre hebdomadaire de consultations pour diarrhées dans les centres et postes de santé de l'Oyapock, janvier 2009 à janvier 2010 (Ouanary, St Georges, Camopi, Trois-Sauts) / Weekly number of visits for gastroenteritis at the Medical centers of Oyapock (Ouanary, St Georges, Camopi, Trois-Sauts), French Guiana, 2009 August-2010 January



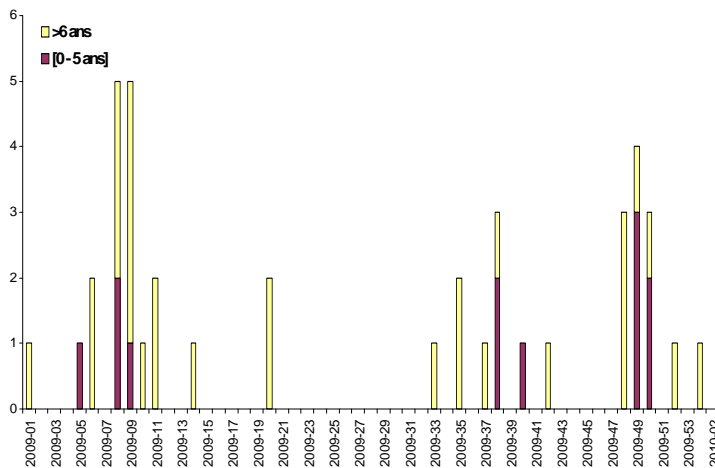
Situation dans l'Intérieur

A Saül

Le nombre hebdomadaire de consultations pour diarrhées reste faible, compris entre 0 et 3 cas par semaine depuis début décembre (S2009-50) (Figure 7).

| Figure 7 |

Nombre hebdomadaire de consultations pour diarrhées dans les centres et postes de santé des communes de l'Intérieur, janvier 2009 à janvier 2010 (Saül) / Weekly number of visits for gastroenteritis at the Medical centers of Inland Municipalities (Saül), French Guiana, 2009 August-2010 January



Analyse de la situation épidémiologique

L'activité hospitalière liée aux gastro-entérites est en augmentation à Cayenne depuis fin décembre (S2009-52) avec une part importante attribuée aux enfants de moins de 6 ans.

Sur le Maroni et l'Oyapock, on observe une recrudescence du nombre de consultations pour diarrhées en particulier sur les communes de Maripasoula et de St Georges où des investigations sont en cours.

Des épidémies de gastro-entérites ont lieu actuellement aux Antilles et en métropole, phénomène habituellement observé à cette période.

Il convient donc de rappeler que l'application de règles d'hygiène de base, notamment le lavage régulier des mains avec du savon, limite la transmission des virus associés à ces phénomènes.

Remerciements à nos partenaires

la Cellule de Veille Sanitaire de la DSDS (Dr Françoise Ravachol, Hélène Euzet, Mauricette Gandon, Claire-Marie Cazaux, Rocco Carlisi), au réseau de médecins généralistes, aux services hospitaliers (urgences, laboratoires, services d'hospitalisation), à la Garde Médicale de Cayenne, à la Coordination des Centres et Postes de Santé, aux Centres et Postes de santé, ainsi qu'à l'ensemble des professionnels de santé qui participent à la surveillance épidémiologique.



Directeur de la publication
Dr Françoise Weber,
directrice générale de l'InVS

Rédacteur en chef
Dr Philippe Quénel, coordonnateur
scientifique de la Cire AG

Maquettiste
Claudine Suivant

Comité de rédaction
Vanessa Ardillon
Luisiane Carvalho
Claude Flamand

Diffusion
Cire Antilles Guyane
Centre d'Affaires AGORA
Pointe des Grives. B.P. 658.
97261 Fort-de-France
Tél. : 596 (0)596 39 43 54
Fax : 596 (0)596 39 44 14
<http://www.invs.sante.fr>
<http://www.guyane.sante.gouv.fr>