

Bulletin d'informations hebdomadaire régional

Système d'alerte canicule et santé (Sacs) 2010

LORRAINE

Surveillance des données sanitaires du 01/06/2010 au 14/06/2010

L'objectif de la surveillance estivale, mise en place du 1^{er} juin au 31 août 2010 dans le cadre du Sacs, est:

- en période de veille saisonnière, de valider les indicateurs de mortalité et de morbidité et de diffuser une rétro information hebdomadaire aux partenaires ;
- en période de mise en garde et actions (Miga), d'évaluer l'impact sanitaire de la vague de chaleur et de diffuser une rétro information quotidienne aux partenaires

NIVEAU D'ALERTE : Veille saisonnière

Synthèse :

Les indicateurs d'activité hospitalière et pré-hospitalière sur les sites sentinelles (nombre de passages aux urgences, hospitalisations et sorties SAMU) montrent une activité habituelle.

Le nombre de décès enregistrés dans les états civils des mairies des communes sentinelles, reste dans des variations habituelles.

Aucun phénomène sanitaire particulier en lien avec la chaleur n'est à noter.

MEURTHE-ET-MOSELLE

INDICATEURS SANITAIRES

Affaires médicales :



(SAMU 54)

Passages aux urgences :

(CHRU de Nancy)

- Total :
- Moins de 1 an :
- Plus de 75 ans :

Hospitalisations :



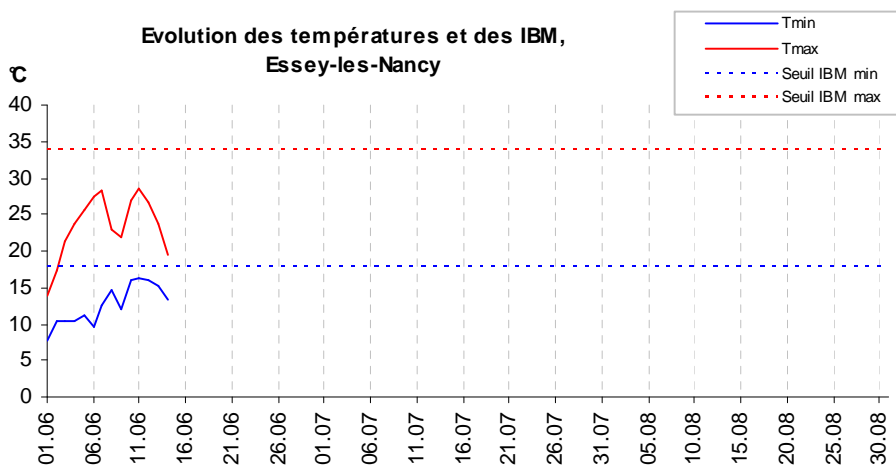
Mortalité :



(Etats-civils de Nancy et Vandoeuvre)

INDICES BIOMETEOROLOGIQUES

Evolution des températures et des IBM,
Essey-les-Nancy



En conclusion, pas de dépassement de l'activité habituelle dans le département.

MEUSE




INDICATEURS SANITAIRES

Affaires médicales : 

(SAMU 55)

Passages aux urgences :

(CH de Verdun)

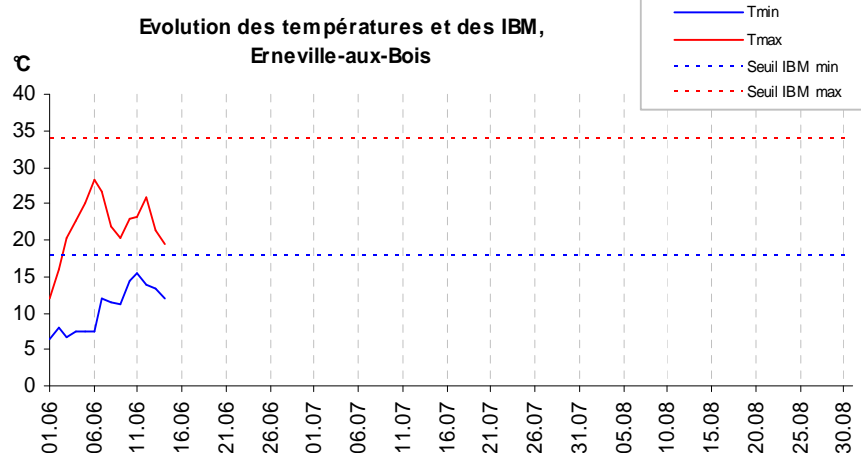
- Total : 
- Moins de 1 an : 
- Plus de 75 ans : 

Hospitalisations : 

Mortalité : 

(Etat-civil de Verdun)

INDICES BIOMETEOROLOGIQUES



En conclusion, pas de dépassement de l'activité habituelle dans le département.

MOSELLE




INDICATEURS SANITAIRES

Affaires médicales : 

(SAMU 57)

Passages aux urgences :

(CHR de Metz-Thionville)

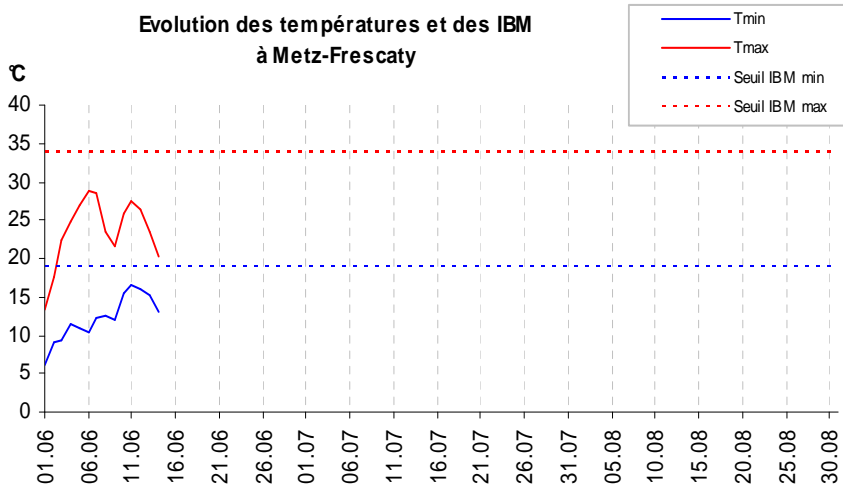
- Total : 
- Moins de 1 an : 
- Plus de 75 ans : 

Hospitalisations : 

Mortalité : 

(Etats-civils de Metz et Thionville)


INDICES BIOMETEOROLOGIQUES






En conclusion, pas de dépassement de l'activité habituelle dans le département.

VOSGES

INDICATEURS SANITAIRES

Affaires médicales : 
(SAMU 88)

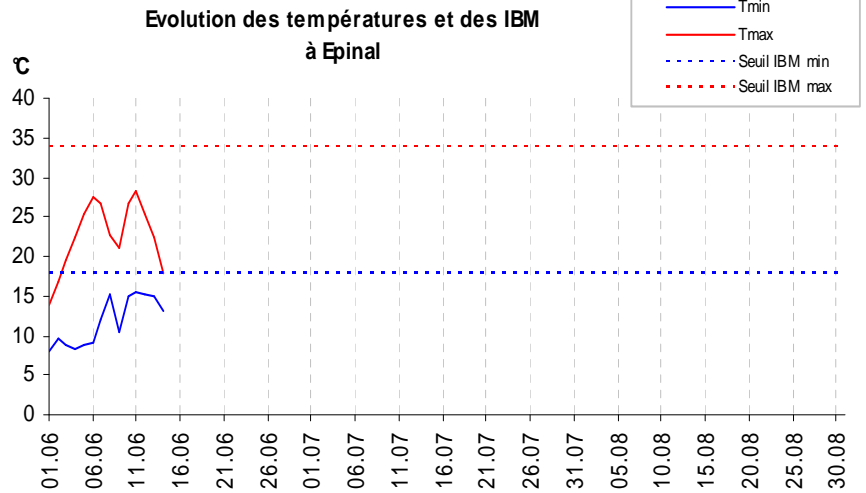
Passages aux urgences :
(CH d'Epinal)

- Total : 
- Moins de 1 an : 
- Plus de 75 ans : 

Hospitalisations : 

Mortalité : 
(Etat-civil d'Epinal)

INDICES BIOMETEOROLOGIQUES



En conclusion, pas de dépassement de l'activité habituelle dans le département.

Partenaires de la surveillance

Nous remercions les partenaires de la surveillance:

- L'ARS de Lorraine
- l'Institut de veille sanitaire (InVS)
- Météo France
- les Centres Hospitaliers (CH) sentinelles
- les Samu
- les services d'état civil des mairies sentinelles
- l'association SOS Médecins de la région

Sources de données

- Météo France
- Serveur Ardah (Application de recueil des données d'activité hospitalière) de l'ARS
- InVS pour les données du réseau Oscour (Organisation de la surveillance coordonnée des urgences) et des associations SOS Médecins
- Application Sacs de l'InVS pour la mortalité Insee

Indicateurs suivis

- Indices biométéorologiques (IBM), moyenne des températures sur trois jours
- Indicateurs sanitaires de mortalité et de morbidité (IMM), mesure d'impact de vagues de chaleur :
 - Nombre de décès sans transcription et sans les enfants morts-nés
 - Nombre d'affaires médicales traitées par le Samu la veille entre 0 et 24h00
 - Nombre total de passages aux urgences
 - Nombre de passages aux urgences des adultes âgés de plus de 75 ans
 - Nombre de passages aux urgences des enfants âgés de moins de 1 an
 - Nombre total d'hospitalisations (y compris des transferts)