

**Bulletin d'informations hebdomadaire régional**  
Système d'alerte canicule et santé (Sacs) 2010

**CHAMPAGNE - ARDENNE**

Surveillance des données sanitaires du 01/06/2010 au 14/06/2010

L'objectif de la surveillance estivale, mise en place du 1<sup>er</sup> juin au 31 août 2010 dans le cadre du Sacs, est:

- en période de veille saisonnière, de valider les indicateurs de mortalité et de morbidité et de diffuser une rétro information hebdomadaire aux partenaires ;
- en période de mise en garde et actions (Miga), d'évaluer l'impact sanitaire de la vague de chaleur et de diffuser une rétro information quotidienne aux partenaires

**NIVEAU D'ALERTE : Veille saisonnière**

**Synthèse :**

**Les indicateurs d'activité hospitalière et pré-hospitalière sur les sites sentinelles (nombre de passages aux urgences, hospitalisations et sorties SAMU) montrent une activité habituelle.**

**Le nombre de décès enregistrés dans les états civils des mairies des communes sentinelles, reste dans des variations habituelles.**




**Aucun phénomène sanitaire particulier en lien avec la chaleur n'est à noter.**

**ARDENNES**

**INDICATEURS SANITAIRES**

**Affaires médicales :**   
(SAMU 08)

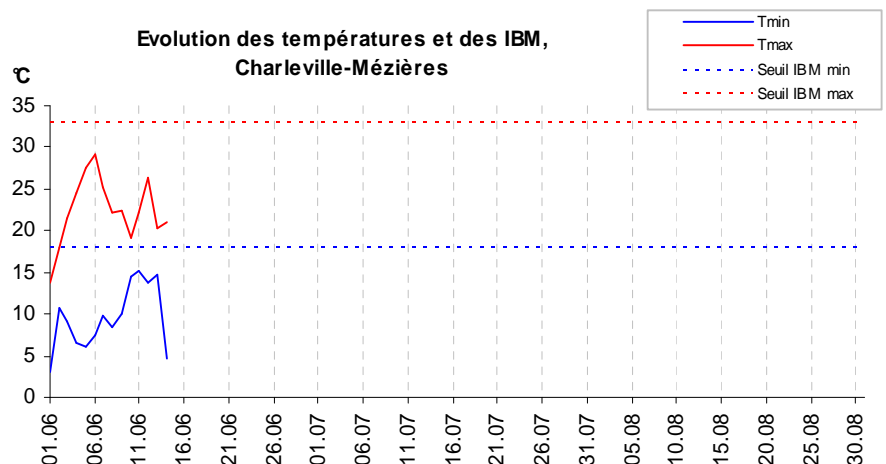
**Passages aux urgences :**  
(CH de Charleville-Mézières)

- Total : 
- Moins de 1 an : 
- Plus de 75 ans : 

**Hospitalisations :** 

**Mortalité :**   
(Etats-civil de Charleville-Mézières)

**INDICES BIOMETEOROLOGIQUES**






**En conclusion, pas de dépassement de l'activité habituelle dans le département.**

## AUBE

### INDICATEURS SANITAIRES

**Affaires médicales :**   
(SAMU 10)

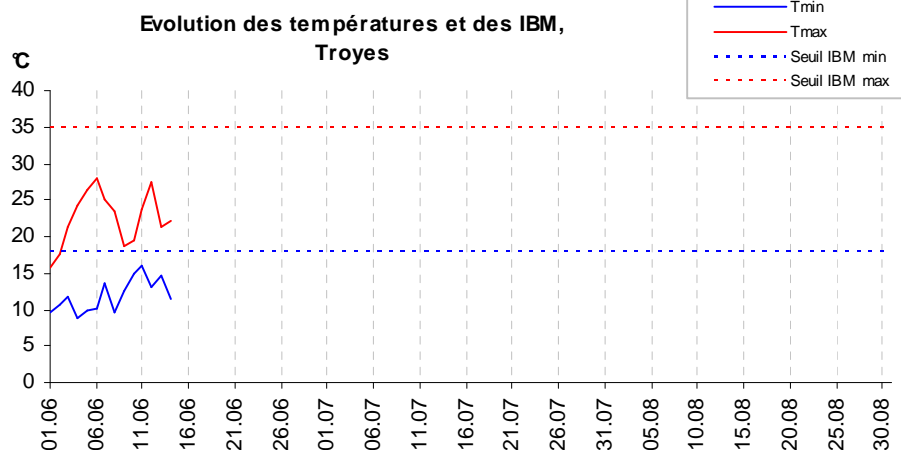
**Passages aux urgences :**  
(CH de Troyes)

- Total : 
- Moins de 1 an : 
- Plus de 75 ans : 

**Hospitalisations :** 

**Mortalité :**   
(Etat-civil de Troyes)

### INDICES BIOMETEOROLOGIQUES






**En conclusion, pas de dépassement de l'activité habituelle dans le département.**

## HAUTE-MARNE

### INDICATEURS SANITAIRES

**Affaires médicales :**   
(SAMU 52)

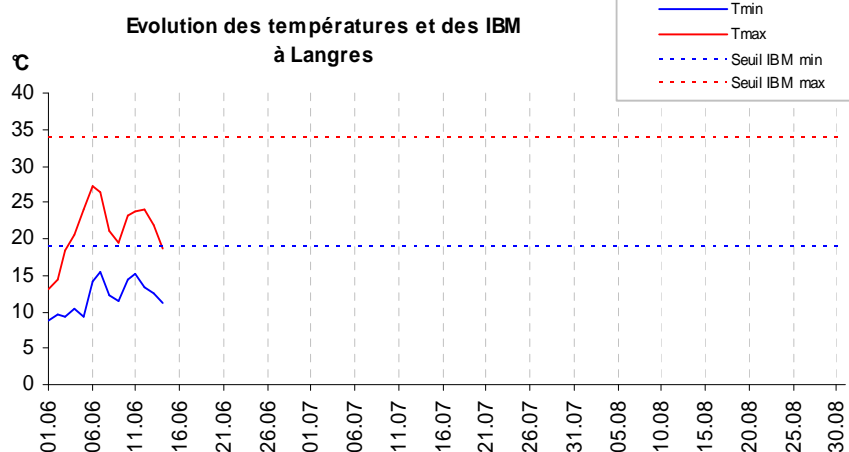
**Passages aux urgences :**  
(CH de Chaumont et St-Dizier)

- Total : 
- Moins de 1 an : 
- Plus de 75 ans : 

**Hospitalisations :** 

**Mortalité :**   
(Etats-civils de Chaumont et St-Dizier)


### INDICES BIOMETEOROLOGIQUES






**En conclusion, pas de dépassement de l'activité habituelle dans le département.**

# MARNE

## INDICATEURS SANITAIRES

**Affaires médicales :**   
(SAMU 51)

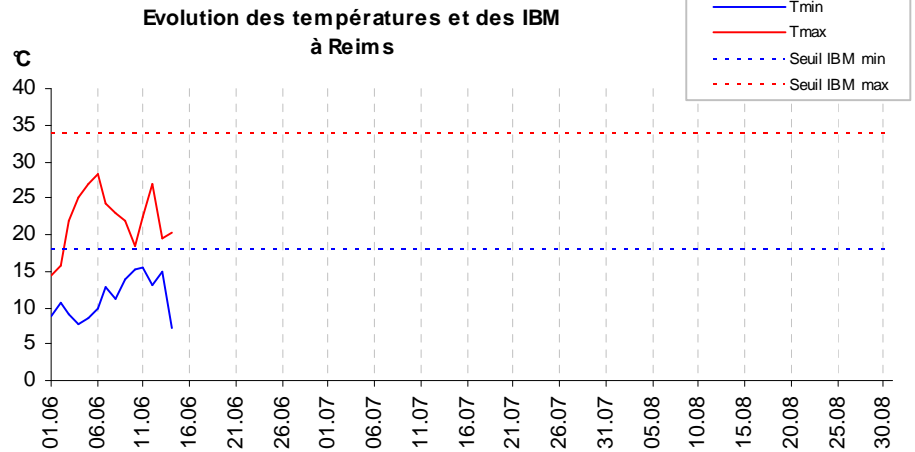
**Passages aux urgences :**  
(CHR de Reims et CH de  
Châlons)

- Total : 
- Moins de 1 an : 
- Plus de 75 ans : 

**Hospitalisations :** 

**Mortalité :**   
(Etat-civils de Reims et Châlons-  
en-Champagne)

## INDICES BIOMETEOROLOGIQUES



**En conclusion, pas de dépassement de l'activité habituelle dans le département.**

### Partenaires de la surveillance

Nous remercions les partenaires de la surveillance:

- L'Agence Régionale de Santé Champagne-Ardenne
- l'Institut de veille sanitaire (InVS)
- Météo France
- les Centres Hospitaliers (CH) sentinelles
- les Samu
- les services d'état civil des mairies sentinelles
- les associations SOS Médecins de la région

### Sources de données

- Météo France
- Serveur Ardah (Application de recueil des données d'activité hospitalière) de l'ARS
- InVS pour les données du réseau Oscour (Organisation de la surveillance coordonnée des urgences) et des associations SOS Médecins
- Application Sacs de l'InVS pour la mortalité Insee

### Indicateurs suivis

- Indices biométéorologiques (IBM), moyenne des températures sur trois jours
- Indicateurs sanitaires de mortalité et de morbidité (IMM), mesure d'impact de vagues de chaleur :
  - Nombre de décès sans transcription et sans les enfants morts-nés
  - Nombre d'affaires médicales traitées par le Samu la veille entre 0 et 24h00
  - Nombre total de passages aux urgences
  - Nombre de passages aux urgences des adultes âgés de plus de 75 ans
  - Nombre de passages aux urgences des enfants âgés de moins de 1 an
  - Nombre total d'hospitalisations (y compris des transferts)