

Bulletin d'informations hebdomadaire régional Système d'alerte canicule et santé (Sacs) 2010

ALSACE

Surveillance des données sanitaires du 01/06/2010 au 14/06/2010

L'objectif de la surveillance estivale, mise en place du 1^{er} juin au 31 août 2010 dans le cadre du Sacs, est:

- en période de veille saisonnière, de valider les indicateurs de mortalité et de morbidité et de diffuser une rétro information hebdomadaire aux partenaires ;
- en période de mise en garde et actions (Miga), d'évaluer l'impact sanitaire de la vague de chaleur et de diffuser une rétro information quotidienne aux partenaires

NIVEAU D'ALERTE : Veille saisonnière

Synthèse :

Les indicateurs d'activité hospitalière et pré-hospitalière sur les sites sentinelles (nombre de passages aux urgences, hospitalisations et sorties SAMU) montrent une activité habituelle.

Le nombre de décès enregistrés dans les états civils des mairies des communes sentinelles, reste dans des variations habituelles.




Aucun phénomène sanitaire particulier en lien avec la chaleur n'est à noter.

BAS-RHIN

INDICATEURS SANITAIRES

Affaires médicales : 
(Samu 67)

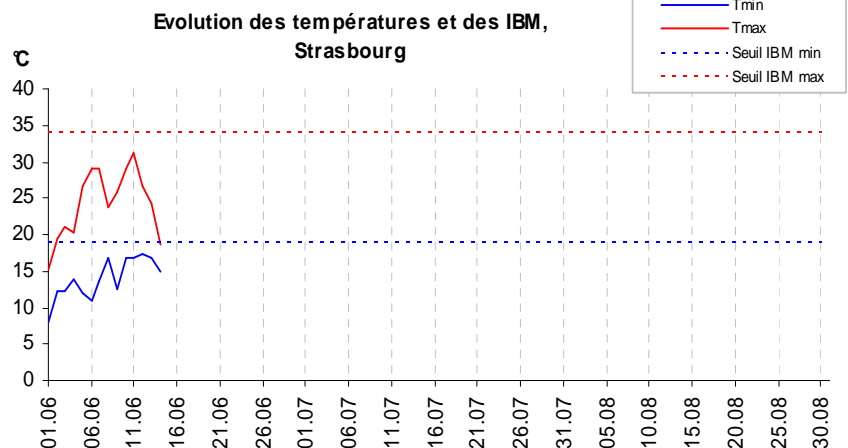
Passages aux urgences :
(CHU de Strasbourg et CH d'Haguenau)

- Total : 
- Moins de 1 an : 
- Plus de 75 ans : 

Hospitalisations : 

Mortalité : 
(Etats-civils de Strasbourg et Haguenau)

INDICES BIOMETEOROLOGIQUES



En conclusion, pas de dépassement de l'activité habituelle dans le département.

HAUT-RHIN

INDICATEURS SANITAIRES

Affaires médicales : ➡
(Samu 68)

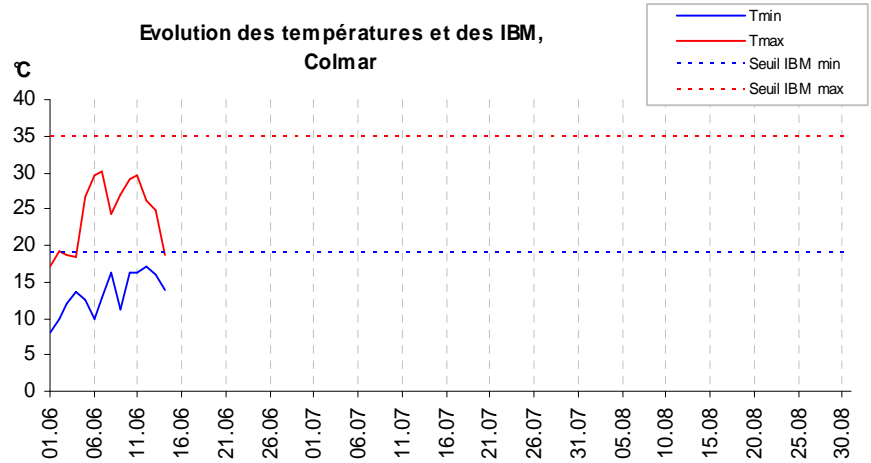
Passages aux urgences :
(CHU de Colmar et Mulhouse)

- Total : ➡
- Moins de 1 an : ➡
- Plus de 75 ans : ➡

Hospitalisations : ➡

Mortalité : ➡
(Etats-civils de Colmar et Mulhouse)

INDICES BIOMETEOROLOGIQUES



En conclusion, pas de dépassement de l'activité habituelle dans le département.

Partenaires de la surveillance

Nous remercions les partenaires de la surveillance:

- l'Agence Régionale de Santé Alsace
- l'Institut de veille sanitaire (InVS)
- Météo France
- les Centres Hospitaliers (CH) sentinelles
- les Samu
- les services d'état civil des mairies sentinelles
- l'association SOS Médecins de la région

Sources de données

- Météo France
- Serveur SAGEC de l'ARS
- InVS pour les données du réseau Oscour (Organisation de la surveillance coordonnée des urgences) et des associations SOS Médecins
- Application Sacs de l'InVS pour la mortalité Insee

Indicateurs suivis

- Indices biométéorologiques (IBM), moyenne des températures sur trois jours
- Indicateurs sanitaires de mortalité et de morbidité (IMM), mesure d'impact de vagues de chaleur :
 - Nombre de décès sans transcription et sans les enfants mort-nés
 - Nombre d'affaires médicales traitées par le Samu la veille entre 0 et 24h00
 - Nombre total de passages aux urgences
 - Nombre de passages aux urgences des adultes âgés de plus de 75 ans
 - Nombre de passages aux urgences des enfants âgés de moins de 1 an
 - Nombre total d'hospitalisations (y compris des transferts)