

Surveillance sanitaire - Bronchiolite

Régions Haute-Normandie et Basse-Normandie

Point épidémiologique n°1 du 17/11/11
Données actualisées au 13/11/11 (semaine 45)

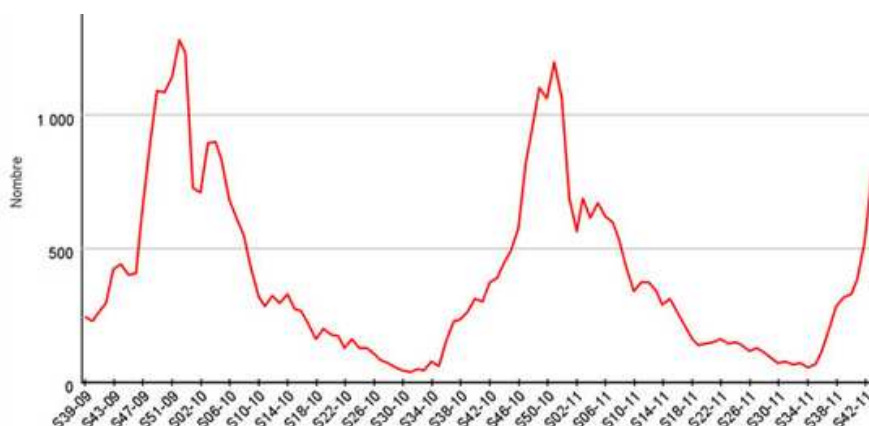
| Situation épidémiologique en France métropolitaine |

Selon le point de situation national du 02/11/11 (InVS), le nombre de recours aux urgences pour bronchiolite chez les enfants de moins de 2 ans est en forte progression en France (figure 1). L'épidémie de bronchiolite semble par ailleurs plus précoce que les années précédentes en Ile-de-France et dans la zone Nord du pays (Normandie incluse), où l'on observe un décalage d'environ 4 semaines avec ce que l'on observait au cours des 2 dernières saisons hivernales.

Selon les données du Grog pour la semaine 2011-44 (du 31/10/11 au 06/11/11), on observe une augmentation des bronchiolites à VRS (virus respiratoire syncytial, responsable de la bronchiolite du nourrisson), notamment en Zone Nord.

| Figure 1 |

Evolution hebdomadaire du nombre de passages aux urgences pour bronchiolite chez les moins de 2 ans enregistrés par les 170 établissements hospitaliers participant à la surveillance depuis 2009 (source : InVS-DCAR, Oscour®, 02/11/11).



| Situation en Haute-Normandie et en Basse-Normandie |

Résumés de passages aux urgences (InVS, Oscour®)

- Depuis la semaine 2011-35 (période du 29/08/11 au 13/11/11), la part des passages aux urgences codés bronchiolite chez les moins de 2 ans augmente progressivement et selon la tendance observée lors des saisons hivernales antérieures (figure 2).
- Pour cette classe d'âge, la part des diagnostics de bronchiolite était de 8% en semaine 2011-45 (du 07/11/11 au 13/11/11).
- Le nombre de passages codés bronchiolite chez les moins de 2 ans en semaine 2011-45 a été multiplié par 4 par rapport à la période comprise entre les semaines 2011-27 et 2011-35.

Associations SOS médecins de Caen, Cherbourg et Rouen

- Depuis la semaine 2011-35 (période du 29/08/11 au 13/11/11), la part d'activité SOS médecins en lien avec la bronchiolite chez les moins de 2 ans est comprise entre 2 et 6,3% (figure 3).
- La part des diagnostics de bronchiolite parmi cette classe d'âge était de 5,8% en semaine 2011-45 (du 07/11/11 au 13/11/11).
- Le nombre d'affaires traitées en semaine 2011-45 en lien avec la bronchiolite chez les moins de 2 ans a été multiplié par 4 par rapport à la période comprise entre les semaines 2011-27 et 2011-35.

L'augmentation de l'activité liée la bronchiolite observée dans les services d'urgences et les associations SOS médecins signe le début de la saison épidémique en Normandie.

Aux membres du Réseau bronchiolite Haut-Normand, aux équipes des services des urgences participant au réseau Oscour®, aux associations SOS Médecins de Caen, Cherbourg et Rouen.

Réseau Oscour® (InVS)

Réseau de surveillance permettant le recueil automatique et quotidien des **résumés de passages aux urgences (RPU)** enregistrés par les services d'urgences (SU) adhérents.

Pour la saison hivernale 2011-2012, les données hospitalières analysées par la Cire Normandie concerneront les SU dont la **transmission et le codage des diagnostics** sont effectifs sur la période considérée (semaines 2011-27 à 2012-15):

CHU de Caen, service adulte (14)

CHU de Caen, service pédiatrique (14)

CH de Falaise (14)

CH de Lisieux (14)

CH privé St Martin Caen (14)

CH d'Avranches-Granville Site d'Avranches (50)

CH d'Avranches-Granville Site de Granville (50)

CH de Cherbourg (50)

CH de Valognes (50)

CHIC des Andaines (61)

CH de Flers (61)

Clinique chirurgicale Pasteur Evreux (27)

CH du Havre - Monod, service pédiatrique (76)

CHI du Pays des Hautes Falaises - Fécamp (76)

Sous certaines conditions, les données des SU dont l'adhésion surviendrait après la semaine 2011-34 pourront être intégrées dans l'analyse.

InVS - Directrice Générale
Dr Françoise WEBER

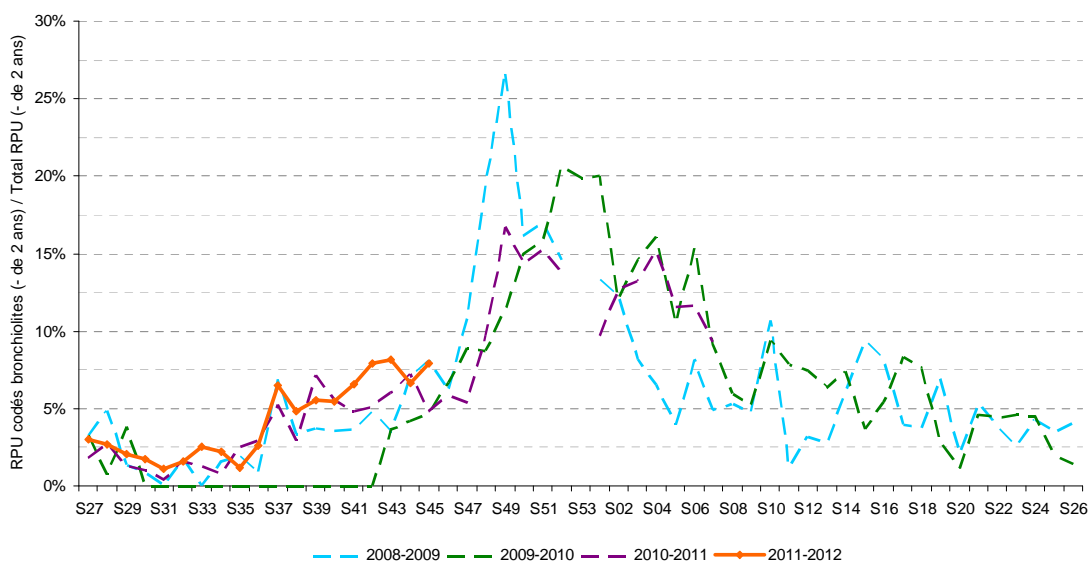
Cire Normandie

Responsable scientifique
Arnaud MATHIEU

Rédaction
Marguerite WATRIN

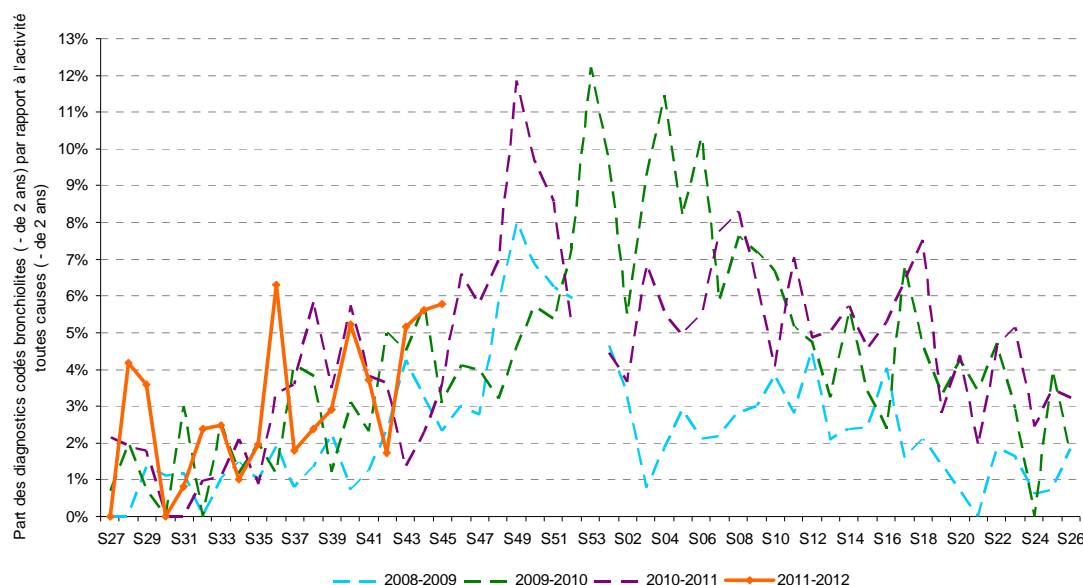
| Figure 2 |

Évolution hebdomadaire de la part d'activité liée à la bronchiolite parmi les passages des enfants de moins de 2 ans, saisons hivernales 2008/2009 à 2011/2012, régions Haute-Normandie et Basse-Normandie. source : InVS. Oscour®.



| Figure 3 |

Évolution hebdomadaire de la part de diagnostics codés bronchiolite chez les moins de 2 ans, saisons hivernales 2008/2009 à 2011/2012, source : InVS, associations SOS médecins de Caen, Cherbourg et Rouen.



| Liens utiles |

Si vous souhaitez être destinataire des points épidémiologiques de la Cire Normandie, merci de nous en informer par courriel : ars-normandie-cire@ars.sante.fr

Publications de la Cire Normandie :

<http://www.invs.sante.fr/Regions-et-territoires/Localisation-et-contacts/Basse-Normandie>
<http://www.invs.sante.fr/Regions-et-territoires/Localisation-et-contacts/Haute-Normandie>

Dossier et point épidémiologique national :

<http://www.invs.sante.fr/Dossiers-thematiques/Maladies-infectieuses/Infections-respiratoires/Bronchiolite>
<http://www.invs.sante.fr/Dossiers-thematiques/Maladies-infectieuses/Infections-respiratoires/Bronchiolite/Situation-epidemiologique-de-la-bronchiolite-en-France-metropolitaine>