

Tableau de bord. Date de publication : 09 mai 2025

Surveillance épidémiologique des infections respiratoires aigües (COVID-19, grippe, bronchiolite)

Semaine 18 (28 avril au 04 mai 2025)

POINTS ET CHIFFRES CLES

Martinique :

- **Covid-19** : Légère augmentation du nombre de consultation en ville et du taux de positivité ; indicateurs hospitaliers stables
- **Grippe** : passage en phase post-épidémique ; indicateurs de ville et hospitaliers en diminution.
- **Bronchiolite** : indicateurs de ville et hospitaliers stables

Saint-Martin :

- **Covid-19** : indicateurs de ville et hospitaliers faibles
- **Grippe** : passage en phase post-épidémique ; diminution des consultations en ville, peu de passages aux urgences, aucune hospitalisation
- **Bronchiolite** : indicateur de ville en légère augmentation ; aucun passage aux urgences

Guadeloupe :

- **Covid-19** : augmentation du nombre de consultation en ville et indicateurs hospitaliers stables
- **Grippe** : épidémie en cours ; stabilisation des indicateurs de ville et diminution des passages aux urgences
- **Bronchiolite** : diminution des consultations en ville, indicateurs hospitaliers faibles et stables

Saint-Barthélemy :

- **Covid-19** : indicateurs faibles et stables ; aucun passage aux urgences ni d'hospitalisation
- **Grippe** : fin d'épidémie (S12-2025), indicateurs de ville et hospitaliers faibles
- **Bronchiolite** : ensemble des indicateurs faibles et stables ; aucun passage aux urgences ni d'hospitalisation

⚠ En raison des vacances scolaires, les indicateurs de ville sont à interpréter avec précaution.

CAS GRAVES














Martinique : Entre le début et la fin de l'épidémie (de S2024-51 à S2025-18), 11 cas graves hospitalisés en réanimation ont été rapportés (données en cours de consolidation).

Guadeloupe : Depuis le début de la surveillance renforcée de la grippe (semaine 2024-40), 19 cas graves hospitalisés en réanimation ont été rapportés dont 17 depuis le début de l'épidémie en semaine S2024-52 (données en cours de consolidation).














Saint-Martin et Saint-Barthélemy : Durant les épidémies de grippe de 2024-2025, aucun cas grave n'a été rapporté à Saint-Martin et à Saint-Barthélemy.

Chiffres clefs en S18 (28 avril au 04 mai 2025)














COVID-19

	Martinique	Guadeloupe	Saint-Martin	Saint-Barthélemy
Cas cliniquement évocateurs	30  (vs 15 de S14 à S17)*	65  (vs 15 de S14 à S17)*	5  (vs 10 de S14 à S17)*	8  (vs 6 de S14 à S17)*
Passages aux urgences	9  (vs 11 de S14 à S17)*	8  (vs 6 de S14 à S17)*	1  (vs 0 de S14 à S17)*	0  (vs 0 de S14 à S17)*
Hospitalisations après passages aux urgences	3  (vs 3 de S14 à S17)*	1  (vs 1 de S14 à S17)*	0  (vs 0 de S14 à S17)*	0  (vs 0 de S14 à S17)*
Taux de positivité des prélèvements à l'hôpital	9 %  (vs 6 % de S14 à S17)*	Données indisponibles	Données indisponibles	Données indisponibles

Grippe

	Martinique	Guadeloupe	Saint-Martin	Saint-Barthélemy
Cas cliniquement évocateurs	340  (vs 500 de S14 à S17)*	390  (vs 405 de S14 à S17)*	35  (vs 90 de S14 à S17)*	0  (vs 4 de S14 à S17)*
Passages aux urgences	3  (vs 10 de S14 à S17)*	13  (vs 23 de S14 à S17)*	1  (vs 2 de S14 à S17)*	1  (vs 2 de S14 à S17)*
Hospitalisations après passages aux urgences	0  (vs 2 de S14 à S17)*	1  (vs 2 de S14 à S17)*	0  (vs 0 de S14 à S17)*	0  (vs 0 de S14 à S17)*
Taux de positivité des prélèvements à l'hôpital	2 %  (vs 10 % de S14 à S17)*	Données indisponibles	Données indisponibles	Données indisponibles

Bronchiolite

	Martinique	Guadeloupe	Saint-Martin	Saint-Barthélemy
Cas cliniquement évocateurs	30  (vs 35 de S14 à S17)*	10  (vs 20 de S14 à S17)*	5  (vs 0 de S14 à S17)*	0  (vs < 1 de S14 à S17)*
Passages aux urgences	12  (vs 11 de S14 à S17)*	3  (vs 5 de S14 à S17)*	0  (vs < 1 de S14 à S17)*	0  (vs 0 de S14 à S17)*
Hospitalisations après passages aux urgences	3  (vs 3 de S14 à S17)*	0  (vs 2 de S14 à S17)*	0  (vs 0 de S14 à S17)*	0  (vs 0 de S14 à S17)*
Taux de positivité des prélèvements à l'hôpital	0 %  (vs 0 % de S14 à S17)*	Données indisponibles	Données indisponibles	Données indisponibles

*moyenne des 4 dernières semaines

Auteurs / Remerciements

Rédacteur en chef : Jacques Rosine, délégué régional – Antilles

Rédactrice adjointe : Mathilde Melin, adjointe au délégué régional - Antilles

Rédactrices : Céline Gentil-Sergent, Eline Hassan

Nous remercions l'ensemble de nos partenaires suivants :



Pour nous citer : Tableau de bord Infections respiratoires aiguës. Surveillance épidémiologique Grippe, Bronchiolite et Covid-19. Édition Antilles. Semaine 18 (28 avril au 04 mai 2025). Saint-Maurice : Santé publique France, 3 p, 2025.

Directrice de publication : Caroline Semaille

Dépôt légal : 09 mai 2025

Contact : antilles@santepubliquefrance.fr



Grippe, bronchiolite, gastro-entérite, covid

Comment se transmettent-elles ?



Les postillons



Les mains

Comment les éviter ?



Lavez-vous les mains



Aérez les pièces



Portez un masque lorsqu'il y a du monde ou si vous êtes malade



Vaccin contre la grippe, covid et certaines gastro-entérites

Pour les enfants ou personnes fragiles, si vous êtes malade, il faut voir un **médecin**. S'il n'est pas disponible, appelez le **15**



+ d'infos et traductions sur : www.santepubliquefrance.fr/accessible/virushiver