

Bulletin bimensuel régional. Date de publication : 24 juillet 2025

## Surveillance épidémiologique

Semaines 28 et 29 (du 7 au 20 juillet 2025)

### Points et Indicateurs clés

● **Dengue** : Au cours des deux dernières semaines, l'activité liée à la dengue sur le territoire était faible avec au total 5 cas confirmés, tous en S28. Ces cas ont été recensés dans les trois secteurs du Littoral. Le sérotype identifié est exclusivement le DENV-2.

Depuis le début de l'année, 237 cas de dengue ont été confirmés en Guyane soit en moyenne 8 par semaine. Parmi eux, 126 provenaient du secteur des Savanes, 48 du Littoral Ouest, 27 de l'Île de Cayenne, 9 du Maroni, 1 du secteur Intérieur-Est, la localisation était indéterminée pour 20 cas et 6 résidaient hors Guyane. Parmi les 166 prélèvements sérotypés, 98% étaient du DENV-2.

● **Paludisme** : Le nombre d'accès palustres diagnostiqués dans le système de soins au cours des deux dernières semaines demeurait faible avec 5 accès (2 en S28 et 3 en S29, vs 8 au total en S26 et S27). Ces 5 accès étaient dus à *P. vivax* (aucune reviviscence).

Au total, 99 accès palustres ont été recensés depuis le début de l'année. L'activité liée au paludisme était en baisse entre janvier et juin (passant de 27 à 13 accès mensuels), elle tend à se stabiliser en juillet (9 accès). Depuis le début de l'année, les contaminations ont majoritairement eu lieu en zone d'orpaillage.

● **Infections respiratoires aiguës** :

L'épidémie de **grippe** demeure en phase descendante. Le niveau de circulation du virus était élevé ces deux dernières semaines, notamment sur le Littoral.



L'activité liée à la **bronchiolite** était élevée, en particulier dans l'Ouest marquant le début de l'épidémie sur le territoire.

L'activité liée à la **Covid-19** était faible aux urgences et en CDPS/hôpitaux de proximité ces deux dernières semaines.

🔗 Grippe et bronchiolite : détails en pages 2 et 3

● **Diarrhées** : L'activité était modérée et en légère baisse dans les CDPS et hôpitaux de proximité, et stable aux urgences des trois hôpitaux.

#### Indicateurs clés S28 et S29 (vs S26 et S27)

	Grippe	Guyane
	Nb consultations en CDPS et hôpitaux de proximité	36 (vs 68)
	Nb passages aux urgences <sup>1</sup>	85 (vs 94)

	Bronchiolite	Guyane
	Nb consultations en CDPS et hôpitaux de proximité	27 (vs 11)
	Nb passages aux urgences <sup>1</sup>	26 (vs 34)

	Diarrhées	Guyane
	Nb de consultations en CDPS et hôpitaux de proximité	55 (vs 66)
	Nb passages aux urgences <sup>1</sup>	78 (vs 81)

<sup>1</sup>Oscour® pour CHC, CHOG et CHK

# Grippe

## Situation épidémiologique

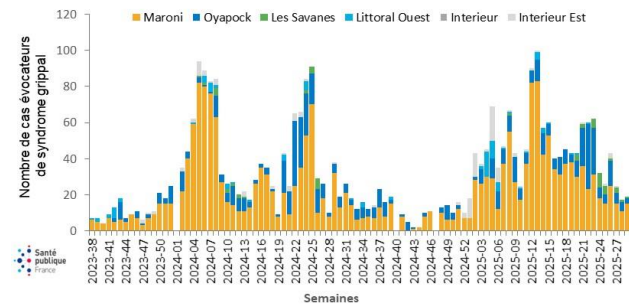
Après une reprise épidémique fin mai et le passage du 2<sup>nd</sup> pic épidémique fin juin, l'épidémie de grippe s'est stabilisée ces trois dernières semaines et le virus continue de circuler. La phase descendante de l'épidémie se poursuit.

## Centres de santé et hôpitaux de proximité

Dans les CDPS et hôpitaux de proximité, le nombre de consultations était stable à un niveau modéré au cours des trois dernières semaines.

Au total, 36 consultations pour syndrome grippal ont été enregistrées ces deux dernières semaines (vs 68 en S26 et S27).

## Nombre hebdomadaire de consultations pour syndrome grippal, par secteur des CDPS et hôpitaux de proximité, Guyane, depuis septembre 2023



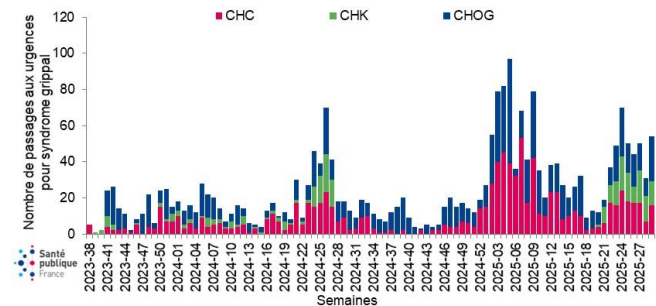
Source : Centres délocalisés de prévention et de soins et hôpitaux de proximité. Exploitation : Santé publique France Guyane

## Passages aux urgences

Le nombre de passages aux urgences pour syndrome grippal était variable au cours des deux dernières semaines et à un niveau globalement élevé.

Au total, 85 passages pour syndrome grippal ont été enregistrés aux urgences des trois hôpitaux ces deux dernières semaines, nombre en légère baisse par rapport aux deux semaines précédentes (vs 94 en S26 et S27).

## Nombre hebdomadaire de passages aux urgences pour syndrome grippal, par établissement, tous âges, Guyane, depuis septembre 2023



Source : Réseau Oscour®. Exploitation : Santé publique France Guyane

## Cas graves de grippe

Depuis le début de l'épidémie déclarée fin décembre 2024 (S52), 25 cas graves de grippe dont 4 décès ont été signalés par les services hospitaliers du CHC et du CHOG. Cependant, des mises à jour sont en cours et ces données seront réévaluées dans les semaines à venir.

## Surveillance virologique

Au cours des 4 dernières semaines (S26 à S29), les virus grippaux identifiés par les laboratoires des trois centres hospitaliers et le Centre national de référence de l'Institut Pasteur de la Guyane étaient en majorité de type A (n=24), A/H1N1pdm09 (n=48) et A/H3N2 (n=2). Le sérotype B Victoria (n=12) et B sans précision (n=12) circulaient également.

# Bronchiolite

## Situation épidémiologique

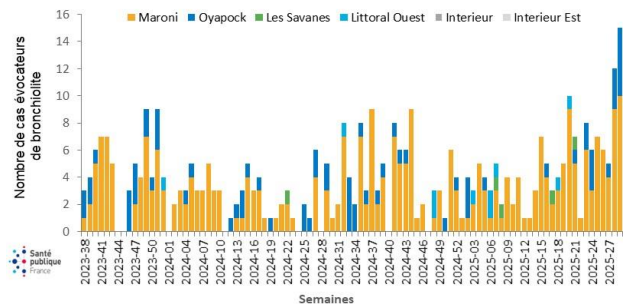
Depuis début mai, une hausse des consultations pour bronchiolite a été observée en Guyane. Ces deux dernières semaines ont été marquées par une nette recrudescence de cette activité dans les CDPS et hôpitaux de proximité du Maroni et de l'Oyapock, dépassant les niveaux habituellement observés en période épidémique. L'activité aux urgences, en particulier au CHOG, demeure élevée. Cette situation conduit à déclarer le début de l'épidémie de bronchiolite en Guyane.

## Centres de santé et hôpitaux de proximité

Dans les CDPS et hôpitaux de proximité de l'Oyapock et du Maroni, une nette augmentation du nombre de consultations pour bronchiolite était enregistrée ces deux dernières semaines (S28 et S29).

Au total, 27 consultations ont été recensées (vs 11 en S26 et S27).

## Nombre hebdomadaire de consultations pour bronchiolite, par secteur des CDPS et hôpitaux de proximité, Guyane, depuis septembre 2023

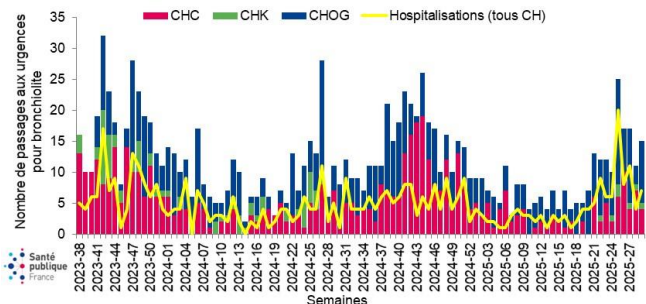


Source : Centres délocalisés de prévention et de soins et hôpitaux de proximité. Exploitation : Santé publique France Guyane

## Passages aux urgences

Aux urgences, l'activité s'est maintenue à un niveau élevé malgré une légère tendance à la baisse au cours des deux dernières semaines avec un total de 26 passages pour bronchiolite (vs 34 en S26 et S27).

## Nombre hebdomadaire de passages aux urgences pour bronchiolite, par établissement, tous âges, Guyane, depuis septembre 2023



Source : Réseau Oscour®. Exploitation : Santé publique France Guyane

## Patients admis en unité de soins continus pédiatrique

Depuis le 1<sup>er</sup> mai 2025, 23 cas graves de bronchiolite ont été enregistrés par les hôpitaux dont 18 infectés par un VRS et 8 présentant des comorbidités. Ces données sont provisoires et seront réévaluées dans les semaines à venir.

## Surveillance virologique

Les données issues de la surveillance virologique à partir des prélèvements des laboratoires hospitaliers et de médecine de ville ont permis de détecter 100 prélèvements positifs au VRS chez les moins de 2 ans, au cours des quatre dernières semaines (S26 à S29). Parmi eux, 62 ont été typés par le Centre national de référence de l'Institut Pasteur de la Guyane : 58 étaient de type B et 4 de type A.

## Prévention



## Partenaires

Santé publique France remercie le réseau d'acteurs sur lequel il s'appuie pour assurer la surveillance des infections respiratoires aiguës, des arboviroses, du paludisme et des gastro-entérites aiguës : l'Agence régionale de santé de Guyane, les infirmières de veille hospitalières du CHC-CHK et du CHOG, la médecine libérale et hospitalière, les urgences, les centres de santé et hôpitaux de proximité, les laboratoires de biologie médicale hospitaliers et de ville, l'Institut Pasteur de la Guyane, la Collectivité Territoriale de Guyane, les Forces armées en Guyane, les sociétés savantes d'infectiologie, de réanimation, de médecine d'urgence, la Cnam, l'Inserm et l'Insee.



## Equipe de rédaction

Luisiane Carvalho, Sophie Devos, Marion Petit-Sinturel, Tiphany Succo

**Pour nous citer** : Bulletin bi-mensuel de surveillance épidémiologique. Région Guyane. Semaines 28 et 29 (du 7 au 20 juillet 2025). Saint-Maurice : Santé publique France, 4 pages, 2025.

**Directrice de publication** : Caroline Semaille

**Date de publication** : 24 juillet 2025

**Contact** : [presse@santepubliquefrance.fr](mailto:presse@santepubliquefrance.fr)