

Bulletin bimensuel régional. Date de publication : 30 mai 2025

Surveillance épidémiologique

Semaines 20 et 21 (du 12 au 25 mai 2025)

Points et Indicateurs clés

• **Dengue** : Au cours des deux dernières semaines (S20 et S21), l'activité globale liée à la dengue sur le territoire était faible avec en moyenne 10 cas confirmés par semaine. La majorité des cas ont été recensés dans le secteur des Savanes où la légère hausse observée il y a deux semaines ne se confirme pas. Le sérotype identifié ces deux dernières semaines était exclusivement le DENV-2.

Depuis le début de l'année, 197 cas de dengue ont été confirmés en Guyane soit en moyenne 9 cas par semaine. Parmi eux, 104 provenaient du secteur des Savanes, 42 du secteur Littoral Ouest, 22 de l'île de Cayenne et 8 du secteur Maroni ; la localisation est indéterminée pour les 21 cas supplémentaires. Parmi les 127 prélèvements sérotypés, 98% sont du DENV-2 et 2% du DENV-3.

• **Paludisme** : Le nombre d'accès palustres diagnostiqués dans le système de soins au cours des deux dernières semaines de mai demeurait faible avec 2 accès (1 accès respectivement en S20 et S21, vs 6 au total en S18 et S19). Ces deux accès étaient à *P. vivax*, il ne s'agissait pas de reviviscences.



Au total, 69 accès palustres ont été recensés depuis le début de l'année. L'activité liée au paludisme était en baisse entre janvier et mars (passant de 27 accès mensuels à 4), en légère hausse en avril (16 accès) et à nouveau en baisse en mai (8 accès). Depuis le début de l'année, les contaminations ont principalement eu lieu en zone d'orpillage sur la commune de Kourou.

• **Infections respiratoires aiguës** :

L'épidémie saisonnière de la grippe a été déclarée en S52-2024 et le pic franchit en février. Une baisse des indicateurs a ensuite été observé sauf dans les centres de santé et hôpitaux de proximité où l'activité s'est maintenue à un niveau élevé. Depuis début mai, une tendance à la hausse est observée et pourrait marquer le début de la seconde vague de grippe classiquement observée chaque année en Guyane. L'activité liée à la bronchiolite du nourrisson était également en hausse au cours des dernières semaines.

• **Diarrhées** : L'activité était en hausse dans les communes isolées (CDPS et hôpitaux de proximité) et sur le littoral au cours des deux dernières semaines.

Indicateurs clés S20 et S21 (vs S18 et S19)

	Grippe	Guyane
	Nb consultations en CDPS et hôpitaux de proximité	103 (vs 88)
	Nb passages aux urgences ¹	31 (vs 22)

¹Oscour® pour CHC, CHOG et CHK, données incomplètes pour les S18 à 20

[↗](#) Evolution de l'épidémie de grippe en page 2

Indicateurs clés S20 et S21 (vs S18 et S19)

	Diarrhées	Guyane
	Nb de consultations en CDPS et hôpitaux de proximité	106 (vs 74)
	Nb passages aux urgences ¹	107 (vs 81)

¹Oscour® pour CHC, CHOG et CHK, données incomplètes pour les S18 à 20

Grippe

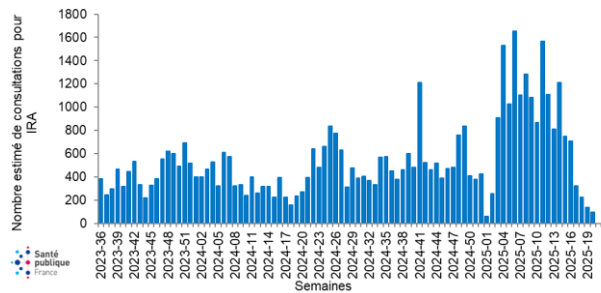
Situation épidémiologique

Depuis début mai, une tendance à la hausse est observée et pourrait marquer le début de la seconde vague de grippe classiquement observée chaque année en Guyane.

Réseau des médecins sentinelles

Le nombre estimé de consultations en médecine de ville était en baisse constante au cours des deux derniers mois. Cette tendance sera à confirmer dans les semaines à venir ; les données n'étant pas représentatives en S21, elles ne peuvent être interprétées.

Nombre hebdomadaire estimé de consultations pour infection respiratoire aiguë en médecine de ville, Guyane, depuis septembre 2023



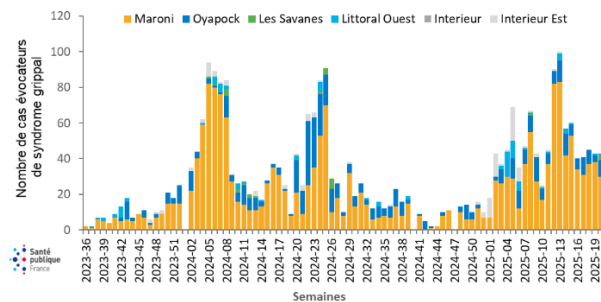
Source : Réseau des médecins sentinelles. Exploitation : Santé publique France Guyane

Centres de santé et hôpitaux de proximité

Dans les CDPS et hôpitaux de proximité, le nombre de consultations était en hausse en S21.

Au total, 103 consultations pour syndrome grippal ont été recensées ces deux dernières semaines (vs 88 en S18 et S19).

Nombre hebdomadaire de consultations pour syndrome grippal, par secteur des CDPS et hôpitaux de proximité, Guyane, depuis septembre 2023

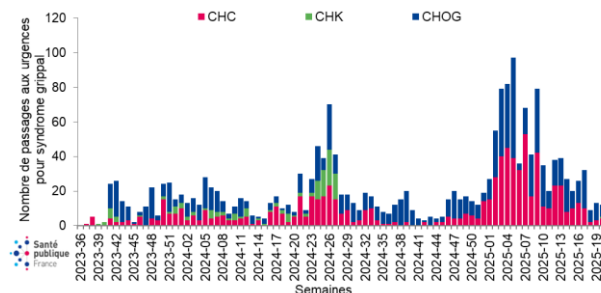


Source : Centres délocalisés de prévention et de soins et hôpitaux de proximité. Exploitation : Santé publique France Guyane

Passages aux urgences

Au cours des deux dernières semaines (S20 et S21) le nombre de passages pour syndrome grippal aux urgences était en hausse avec 31 passages contre 22 les deux semaines précédentes. Cette hausse doit cependant être modérée par la reprise des transmissions par le CHK depuis la fin de la S20.

Nombre hebdomadaire de passages aux urgences pour syndrome grippal, par établissement, tous âges, Guyane, depuis septembre 2023



Source : Réseau Oscour®. Exploitation : Santé publique France Guyane

Cas graves de grippe

Depuis le démarrage de l'épidémie fin décembre 2024 (S52), 21 cas graves de grippe dont trois décès ont été signalés par les services hospitaliers du CHC et du CHOG.

Surveillance virologique

Au cours des 4 dernières semaines, les virus grippaux identifiés par le Centre national de référence des virus respiratoires de l'Institut Pasteur de la Guyane à partir des prélèvements issus des laboratoires des trois centres hospitaliers et de médecine de ville étaient en majorité de type B Victoria et A/H1N1pdm09.

Partenaires

Santé publique France remercie le large réseau d'acteurs sur lequel il s'appuie pour assurer la surveillance des infections respiratoires aiguës, des arboviroses, du paludisme et des gastro-entérites aiguës : l'Agence régionale de santé de Guyane, les infirmières de veille hospitalières du CHC-CHK et du CHOG, la médecine libérale et hospitalière, les urgences, les centres de santé et hôpitaux de proximité, les laboratoires de biologie médicale hospitaliers et de ville, les sociétés savantes d'infectiologie, de réanimation, de médecine d'urgence, la Cnam, l'Inserm, l'Insee.



Equipe de rédaction

Luisiane Carvalho, Sophie Devos, Tiphany Succo

Pour nous citer : Bulletin bi-mensuel de surveillance épidémiologique. Région Guyane. Semaines 20 et 21 (du 12 au 25 mai 2025). Saint-Maurice : Santé publique France, 3 pages, 2025.

Directrice de publication : Caroline Semaille

Date de publication : 30 mai 2025

Contact : presse@santepubliquefrance.fr