




Surveillance épidémiologique

Semaines 2024-28 et 2024-29 (du 8 au 21 juillet 2024)

Dengue

Depuis deux semaines, les niveaux de circulation de la dengue en Guyane sont stables et proches de ceux observés avant l'épidémie. En S29, la circulation de la dengue reste stable à un niveau faible dans les secteurs de l'Île de Cayenne, des Savanes, du Littoral Ouest et de l'Intérieur Est. L'épidémie est terminée dans les secteurs du Maroni et de l'Oyapock. Le sérotype DENV-3 a été majoritairement identifié en S29 (67% de DENV-3 et 33% de DENV-2 parmi les prélèvements sérotypés).

Indicateurs clés S29 (vs S28)

	Île de Cayenne	Savanes	Littoral Ouest	Maroni	Oyapock	Intérieur Est	Guyane
 Tendances épidémiques	→	→	→	Épidémie terminée	Épidémie terminée	→	→
 Nombre de cas cliniquement évocateur ¹	39 (vs 25)	11 (vs 7)	49 (vs 37)			0 (vs 1)	102 (vs 74)
	CHC	CHK	CHOG				Guyane
 Nombre et part moyenne des passages aux urgences ²	1 (vs 0) soit <1% de l'activité	0 (vs 0) soit 0% de l'activité	6 (vs 11) soit 1% de l'activité				7 (vs 11) soit 1% de l'activité

¹ Ayant consulté en médecine de ville ou en CDPS. / ² Oscore®

Retrouvez le dernier Point Épidémiologique Dengue du 18/07/2024 disponible [ici](#)

Paludisme

Le nombre d'accès palustres diagnostiqués dans le système de soins était faible et stable au cours des deux dernières semaines avec au total 9 accès recensés dont 4 en S28 et 5 en S29. Ces 9 accès étaient dus à *P. vivax* et parmi eux 7 étaient des reviviscences.

Depuis début juin les nouvelles contaminations ont majoritairement lieu en zone d'orpillage sur les communes de Saint-Elie et Kourou. Au total, 339 accès palustres ont été diagnostiqués depuis le début de l'année. L'activité liée au paludisme est en baisse depuis juin : 38 accès ont été répertoriés respectivement en mars et avril, 42 en mai, 18 en juin et 12 en juillet.

Retrouvez le dernier Point Épidémiologique Paludisme du 18/07/2024 disponible [ici](#)

Infections respiratoires aiguës



Infections respiratoires aiguës : circulation à un niveau modéré, en baisse aux urgences et en médecine de ville.

Grippe : épidémie en cours, activité en baisse

Bronchiolite du nourrisson : circulation active du VRS, baisse de l'activité pour bronchiolite aux urgences et en CDPS

Covid-19 : circulation active du virus, activité en baisse

Indicateurs clés S28 et S29 (vs S26 et S27)

IRA	Guyane
 Nombre de cas en médecine de ville ¹	786 (vs 1 407)
 Nombre de passages aux urgences ²	82 (vs 228)




¹ Réseau de médecins sentinelles / ² Oscore®

Retrouvez le dernier Point Épidémiologique IRA du 18/07/2024 disponible [ici](#)

Diarrhées

Activité stable à un niveau élevé en médecine de ville, modérée en hausse en CDPS et modérée en baisse aux urgences.

Indicateurs clés S28 et S29 (vs S26 et S27)

Diarrhées	Guyane
 Nombre de cas en médecine de ville ¹	1 057 (vs 1 109)
 Nombre de cas en CDPS	73 (vs 62)
 Nombre de passages aux urgences ²	60 (vs 104)

¹ Réseau de médecins sentinelles / ² Oscore®

Pour nous citer : Bulletin Bimensuel Guyane, 25 juillet 2024. Santé publique France - Guyane 1p.

Pour nous contacter : guyane@santepubliquefrance.fr

Contact presse : presse@santepubliquefrance.fr

Nos partenaires :



Equipe Santé publique France en Guyane
Marie Barrau, Luisiane Carvalho, Philippine Delemer, Sophie Devos, Lindsay Ouemba et Tiphanie Succo