

Surveillance sanitaire




Date de publication : 26.06.2025

ÉDITION CENTRE-VAL DE LOIRE

Bulletin hebdomadaire - Semaine 25-2025 (16.06.2025 - 22.06.2025)

Actualités p.1 | **COVID-19** p.3 | **Gastro-entérite aiguë** p.4 | **Pathologies liées à la chaleur** p.5 | **Varicelle** p.6 | **Allergie** p.7 | **Asthme (2-14 ans)** p.8 | **Mortalité** p.9 | **Revue des signaux sanitaires** p.9 | **Sources et Méthodes** p.10

Synthèse des tendances régionales

		Passages aux urgences			Actes SOS Médecins			Taux d'incidence (100 000 hab.)	
COVID-19	15	0,1%	↘	0	0,0%	↘	-		
Gastro-entérite	201	1,4%	↘	81	7,8%	↗	14	→	
Patho. liées à la chaleur	91	0,6%	↗	4	0,4%	→	-		
Varicelle	35	0,2%	↗	8	0,8%	↗	18	→	
Allergie	175	1,2%	↗	17	1,6%	↘	-		
Asthme (2-14 ans)	62	2,2%	→	2	0,8%	→	-		

● Activité faible ● Activité modérée ● Activité élevée

Actualités

Régionales

ARS Centre-Val de Loire - Fortes chaleurs en région Centre-Val de Loire : les recommandations

Vagues de chaleur, canicule : adoptons les bons gestes ! L'ARS vous donne des conseils simples pour vous protéger vous ainsi que votre entourage.

Pour en savoir plus : [Cliquer ici](#)

ARS Centre-Val de Loire - La Lettre Pro, l'actu santé pour les pros de Centre-Val de Loire



Toutes les semaines, l'ARS Centre-Val de Loire publie sa newsletter « La lettre Pro, l'actu santé pour les pros de Centre-Val de Loire »

Pour en savoir plus ou s'abonner : [Cliquer ici](#)

Nationales

Santé publique France - ReperPrev : un registre national pour guider les acteurs vers une prévention efficace

Le 16 juin 2025, Santé publique France a mis en ligne ReperPrev, le registre des interventions en prévention et promotion de la santé. A destination des acteurs de la santé publique, Cette plateforme de référence recense des programmes de prévention efficaces, prometteurs ou innovants en France évalués scientifiquement.

Pour en savoir plus : [Cliquer ici](#)

Santé publique France - Épidémie du virus Oropouche : quels risques pour les Antilles françaises et la Guyane ?

Santé publique France publie une première analyse du risque d'émergence du virus Oropouche dans les départements français d'Amérique.

Pour en savoir plus : [Cliquer ici](#)

Santé publique France - Chikungunya, dengue et Zika - Données de la surveillance renforcée en France hexagonale 2025

Du 1^{er} mai au 30 novembre de chaque année, Santé publique France coordonne la surveillance renforcée saisonnière du chikungunya, de la dengue et du Zika.

Depuis le 1^{er} mai, début de la surveillance renforcée, jusqu'au 24 juin 2025, ont été identifiés :

- 454 cas importés de dengue dont 8 en région Centre-Val de Loire
- 645 cas importés de chikungunya dont 15 en région Centre-Val de Loire
- 1 cas importés de Zika

Au 24 juin 2025, six épisodes de transmission autochtone de chikungunya dans l'hexagone (n = 8 cas) ont été identifiés. Ces épisodes se situent dans des régions déjà affectées par des épisodes de transmission autochtone dans les années précédentes : Provence-Alpes-Côte d'Azur, Corse, Occitanie et Auvergne-Rhône-Alpes. Les investigations et mesures de prévention et contrôle sont en cours.

Pour en savoir plus : [Cliquez ici](#) ; [Bulletin de la surveillance renforcée du 25 juin 2025](#).

Santé publique France - Vagues de chaleur : le gouvernement se mobilise pour protéger la population et préparer les territoires

Dans un contexte d'accélération et de multiplication des événements météorologiques extrêmes, la fréquence des vagues de chaleur augmente. Elles ont des impacts significatifs sur notre santé, ainsi que sur notre environnement, notre agriculture, notre économie et notre vie de façon générale.

Afin de prévenir et de limiter l'ensemble de ces impacts, l'État a lancé en 2023 un Plan national d'anticipation des vagues de chaleur qui a été mis à jour en 2024. Le nouveau Plan national d'adaptation au changement climatique (PNACC), publié en mars dernier, comprend également des actions concernant ce phénomène.

Pour en savoir plus : [Cliquez ici](#)

Santé publique France propose des conseils simples à adopter lors des épisodes de fortes chaleurs ou de canicule qui doivent s'appliquer à tous. Des outils de communication sont disponibles à la commande pour les professionnels de santé.

Pour en savoir plus : [Cliquez ici](#) ; [Bulletin canicule et santé en France du 25 juin 2025](#).

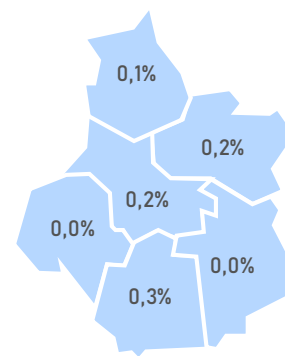
COVID-19**Dossier thématique**

En semaine 25, l'activité liée à la suspicion de COVID-19 a diminué dans les services d'urgences hospitalières ainsi que dans les associations SOS Médecins. Au niveau départemental, l'activité aux urgences hospitalières était faible dans tous les départements de la région.

Selon les données issues de la certification électronique des décès, deux décès mentionnant la COVID-19 ont été enregistré cette semaine, contre aucun la semaine précédente.

Indicateurs de surveillance

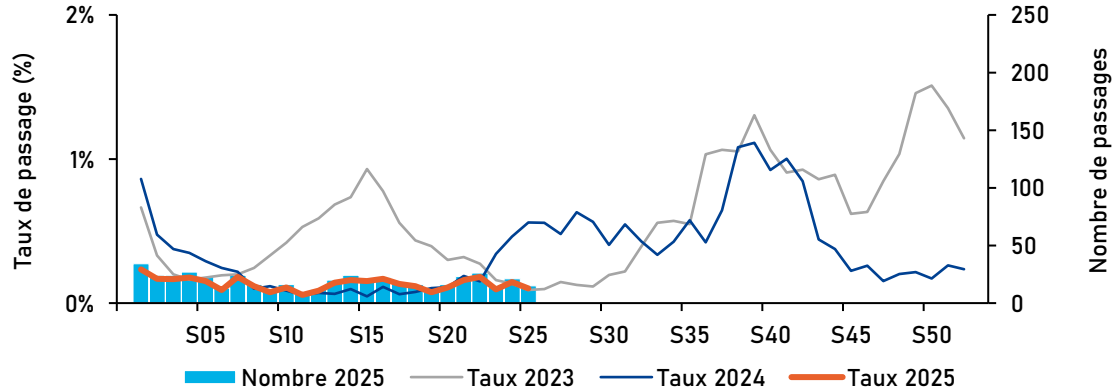
	S25-25		S24-25
Passages aux urgences	15	↘	21
Part d'activité urgences (%)	0,1%	-0,0 pt	0,1%
Hospit. après urgences	8	→	8
Taux d'hospitalisation (%)	53,3%	+15,2 pt	38,1%
Actes SOS Médecins	0	↘	7
Part d'activité SOS (%)	0,0%	-0,6 pt	0,6%
Décès avec mention COVID	2	→	0
Part dans les décès totaux	0,9%	+0,9 pt	0,0%



Part et niveau d'activité aux urgences hospitalières

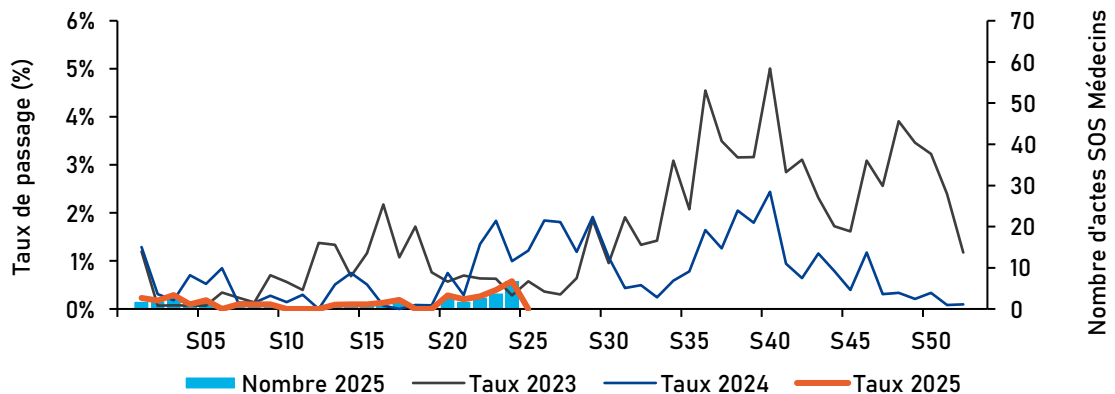
- Faible
Inf. à 1,0%
- Modéré
1,0%-2,0%
- Élevé
Sup. à 2,0%

Figure 1 : Evolution hebdomadaire des passages aux urgences et du taux d'activité (en %) pour COVID-19, tous âges, Centre-Val de Loire, 2023-2025



Source : Oscour®, exploitation : Santé publique France

Figure 2 : Evolution hebdomadaire des actes médicaux SOS Médecins et du taux d'activité (en %) pour COVID-19, tous âges, Centre-Val de Loire, 2023-2025



Source : SOS Médecins, exploitation : Santé publique France

Gastro-entérite aiguë

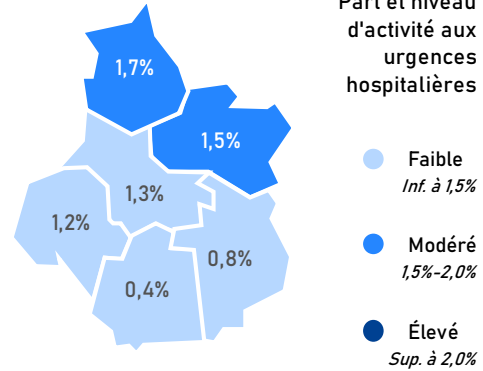
Dossier thématique

En semaine 25, l'activité liée à la gastro-entérite était en baisse aux urgences hospitalières, en hausse chez SOS Médecins et stable en médecine générale (Sentinelles).

Au niveau départemental, l'activité aux urgences hospitalières était faible à modérée dans tous les départements de la région.

Indicateurs de surveillance

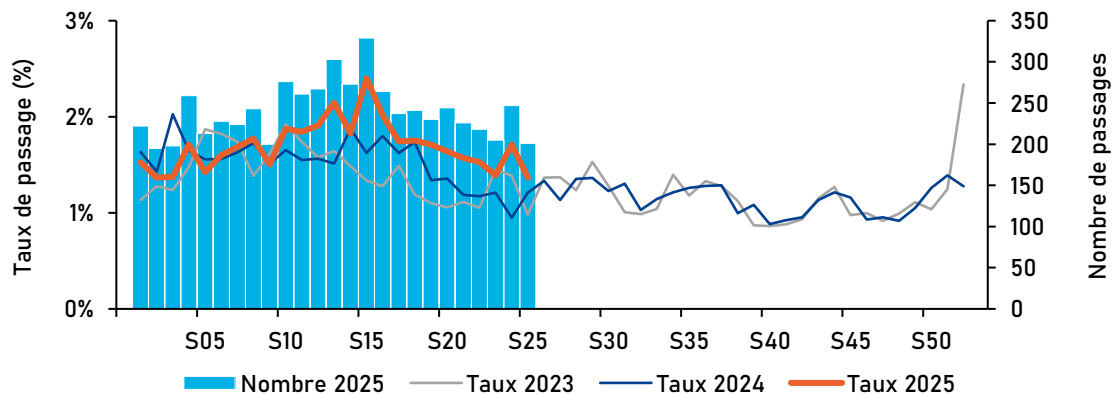
	S25-25		S24-25
Passages aux urgences	201	↘	247
Part d'activité urgences (%)	1,4%	-0,3 pt	1,7%
Hospit. après urgences	34	→	39
Taux d'hospitalisation (%)	16,9%	+1,1 pt	15,8%
Actes SOS Médecins	81	↗	58
Part d'activité SOS (%)	7,8%	+3,0 pt	4,8%
Consultations méd. générale	14	→	15
(Incidence / 100 000 habitants)	[0-41]		[0-39]



Centre-Val de Loire : 1,4%

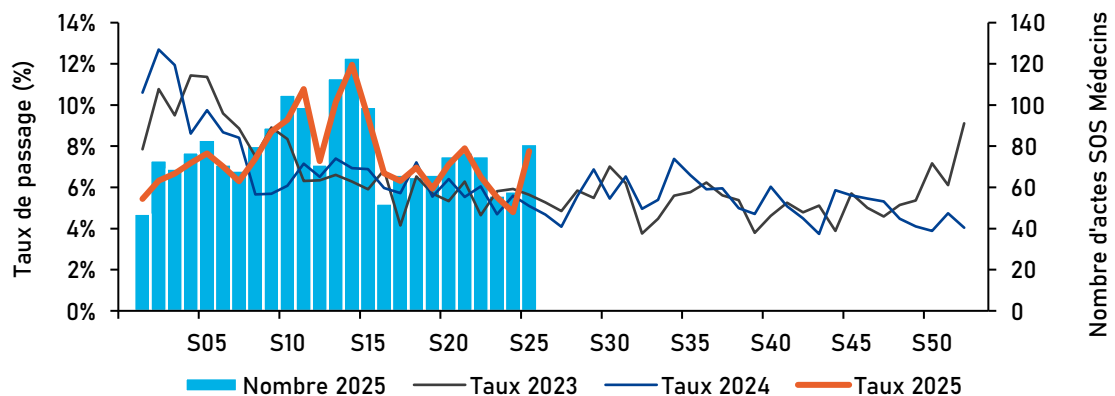
Niveau régional d'activité faible

Figure 3 : Evolution hebdomadaire des passages aux urgences et du taux d'activité (en %) pour gastro-entérite aiguë, tous âges, Centre-Val de Loire, 2023-2025



Source : Oscour®, Exploitation : Santé publique France

Figure 4 : Evolution hebdomadaire des actes médicaux SOS Médecins et du taux d'activité (en %) pour gastro-entérite aiguë, tous âges, Centre-Val de Loire, 2023-2025



Source : SOS Médecins, Exploitation : Santé publique France

Pathologies liées à la chaleur

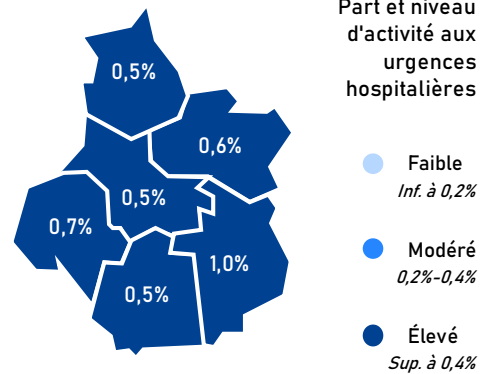
Dossier thématique

En semaine 25, suite à un épisode de canicule ayant touché la région, en particulier le département de l'Indre-et-Loire, placé en vigilance orange en fin de semaine, l'activité liée aux pathologies en lien avec la chaleur était en hausse aux urgences hospitalières. L'activité est restée stable chez SOS Médecins.

Au niveau départemental, l'activité aux urgences hospitalières était élevée dans l'ensemble des départements de la région.

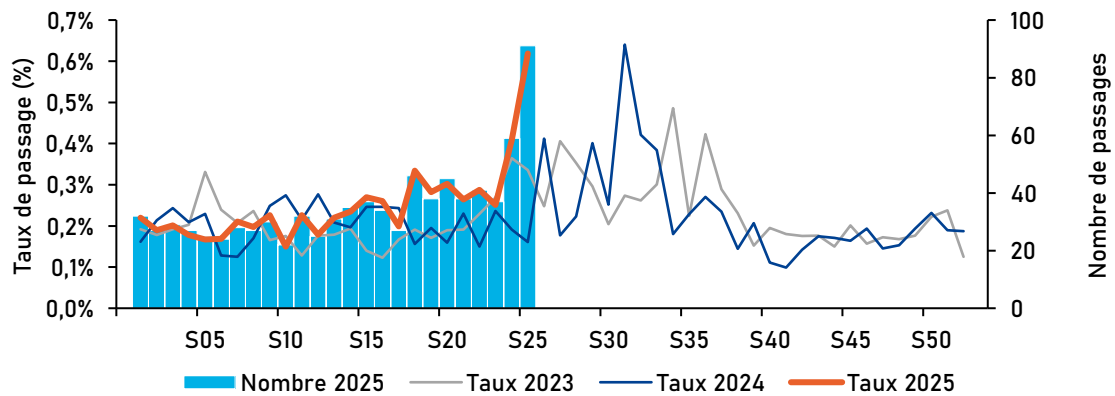
Indicateurs de surveillance

	S25-25		S24-25
Passages aux urgences	91	↗	59
Part d'activité urgences (%)	0,6%	+0,2 pt	0,4%
Hospit. après urgences	45	↗	33
Taux d'hospitalisation (%)	49,5%	-6,5 pt	55,9%
Actes SOS Médecins	4	→	2
Part d'activité SOS (%)	0,4%	+0,2 pt	0,2%



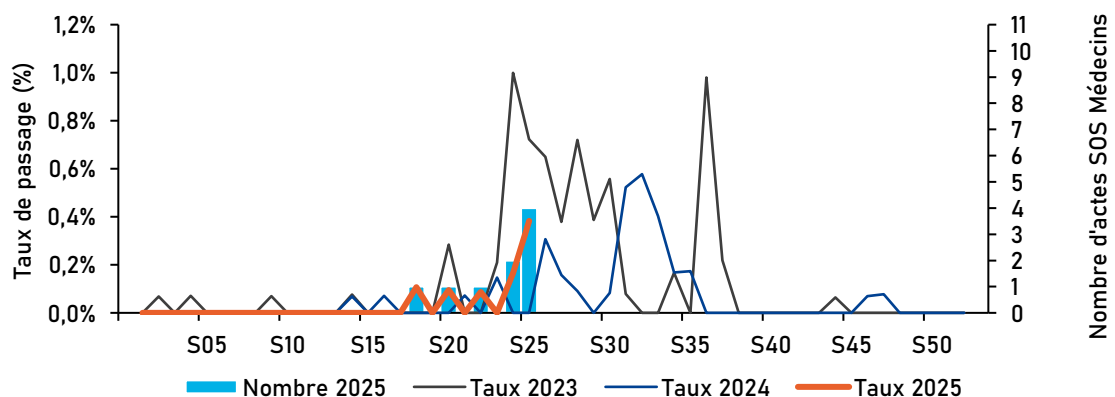
Niveau régional d'activité élevé

Figure 5 : Evolution hebdomadaire des passages aux urgences et du taux d'activité (en %) pour pathologies liées à la chaleur (coup de chaleur-hyperthermie, hyponatrémie et déshydratation), tous âges, Centre-Val de Loire, 2023-2025



Source : Oscour®, Exploitation : Santé publique France

Figure 6 : Evolution hebdomadaire des actes médicaux SOS Médecins et du taux d'activité (en %) pour pathologies liées à la chaleur (coup de chaleur et déshydratation), tous âges, Centre-Val de Loire, 2023-2025



Source : SOS Médecins, Exploitation : Santé publique France

Varicelle

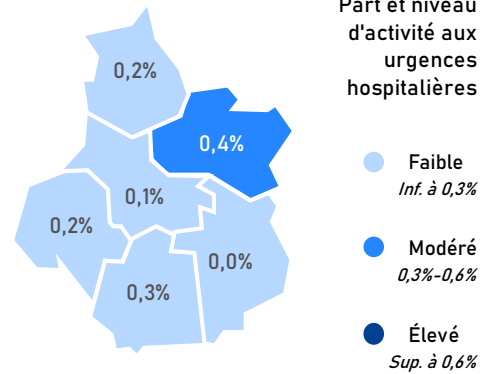
Dossier thématique

En semaine 25, l'activité liée à la varicelle était en hausse aux urgences hospitalières et chez SOS Médecins, tandis qu'elle est restée stable en médecine de ville (Sentinelles).

Au niveau départemental, l'activité aux urgences hospitalières était faible dans tous les départements, à l'exception du Loiret où elle était modérée.

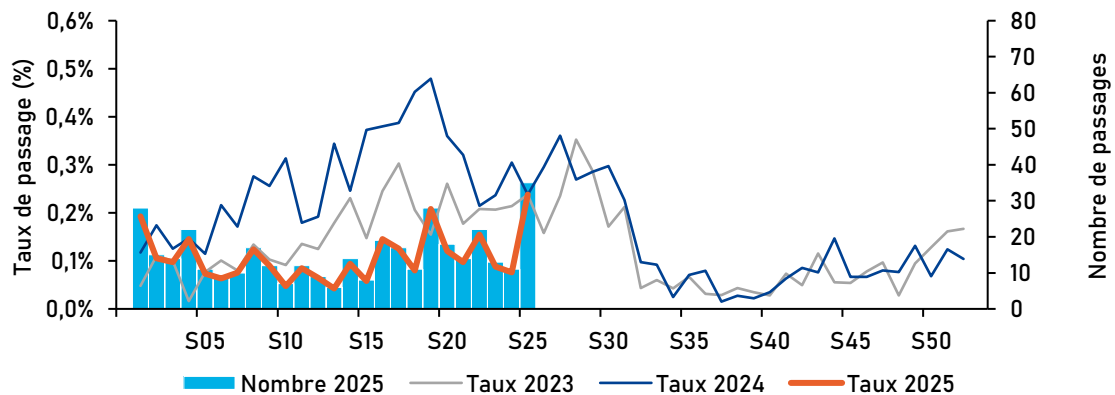
Indicateurs de surveillance

	S25-25		S24-25
Passages aux urgences	35	↗	11
Part d'activité urgences (%)	0,2%	+0,2 pt	0,1%
Hospit. après urgences	5	→	1
Taux d'hospitalisation (%)	14,3%	+5,2 pt	9,1%
Actes SOS Médecins	8	↗	2
Part d'activité SOS (%)	0,8%	+0,6 pt	0,2%
Consultations méd. générale	18	→	19
(Incidence / 100 000 habitants)	[0-52]		[0-41]



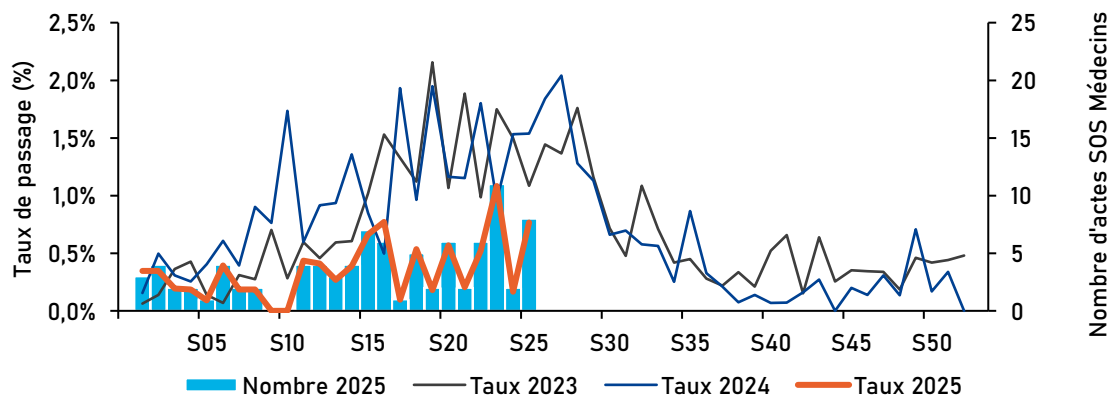
Niveau régional d'activité faible

Figure 7 : Evolution hebdomadaire des passages aux urgences et du taux d'activité (en %) pour varicelle, tous âges, Centre-Val de Loire, 2023-2025



Source : Oscour®, Exploitation : Santé publique France

Figure 8 : Evolution hebdomadaire des actes médicaux SOS Médecins et du taux d'activité (en %) pour varicelle, tous âges, Centre-Val de Loire, 2023-2025



Source : SOS Médecins, Exploitation : Santé publique France

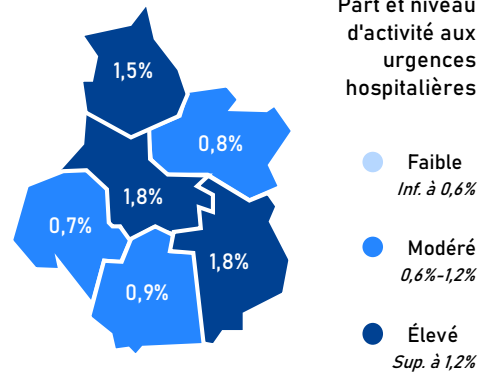
Allergie

Situation pollinique (Lig'Air)

En semaine 25, l'activité liée aux allergies était en hausse aux urgences hospitalières et en baisse chez SOS Médecins.

Au niveau départemental, l'activité aux urgences hospitalières était élevée à modérée dans l'ensemble des départements de la région.

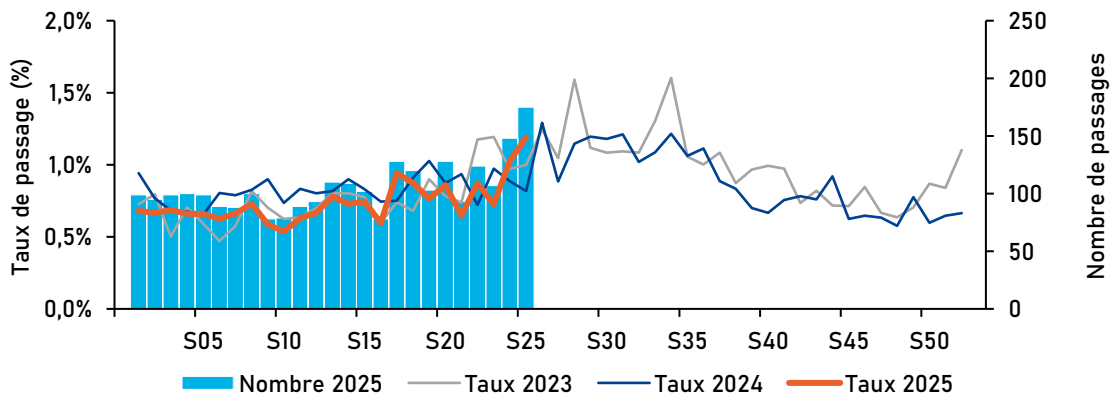
Indicateurs de surveillance	S25-25		S24-25
Passages aux urgences	175	↗	148
Part d'activité urgences (%)	1,2%	+0,2 pt	1,0%
Hospit. après urgences	15	→	13
Taux d'hospitalisation (%)	8,6%	-0,2 pt	8,8%
Actes SOS Médecins	17	↘	42
Part d'activité SOS (%)	1,6%	-1,8 pt	3,5%



Centre-Val de Loire : 1,2%

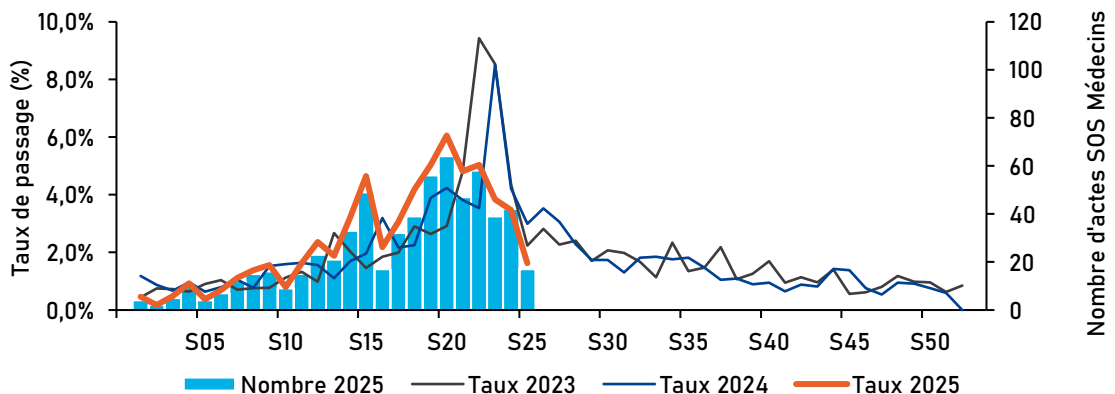
Niveau régional d'activité modéré

Figure 9 : Evolution hebdomadaire des passages aux urgences et du taux d'activité (en %) pour allergie, tous âges, Centre-Val de Loire, 2023-2025



Source : Oscour®, Exploitation : Santé publique France

Figure 10 : Evolution hebdomadaire des actes médicaux SOS Médecins et du taux d'activité (en %) pour allergie, tous âges, Centre-Val de Loire, 2023-2025



Source : SOS Médecins, Exploitation : Santé publique France

Asthme (2-14 ans)

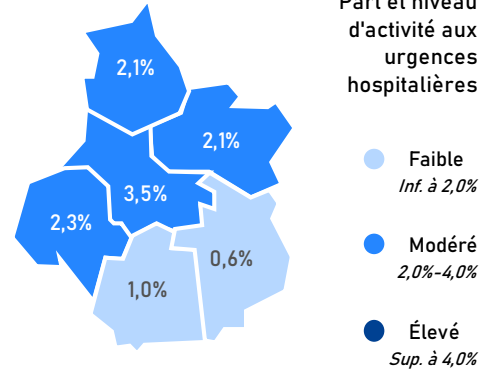
Dossier thématique

En semaine 25, l'activité liée à l'asthme chez les 2-14 ans est restée stable tant aux urgences hospitalières que chez SOS Médecins.

Au niveau départemental, l'activité était modérée aux urgences hospitalières dans tous les départements du nord de la région et faible dans le Cher et l'Indre.

Indicateurs de surveillance

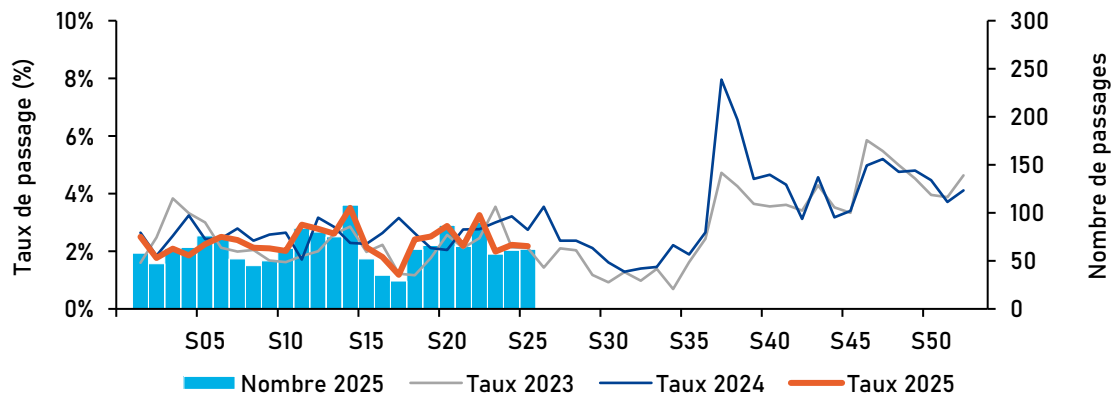
	S25-25		S24-25
Passages aux urgences	62	➔	61
Part d'activité urgences (%)	2,2%	-0,0 pt	2,2%
Hospit. après urgences	10	➔	9
Taux d'hospitalisation (%)	16,1%	+1,4 pt	14,8%
Actes SOS Médecins	2	➔	7
Part d'activité SOS (%)	0,8%	-2,3 pt	3,1%



Centre-Val de Loire : 2,2%

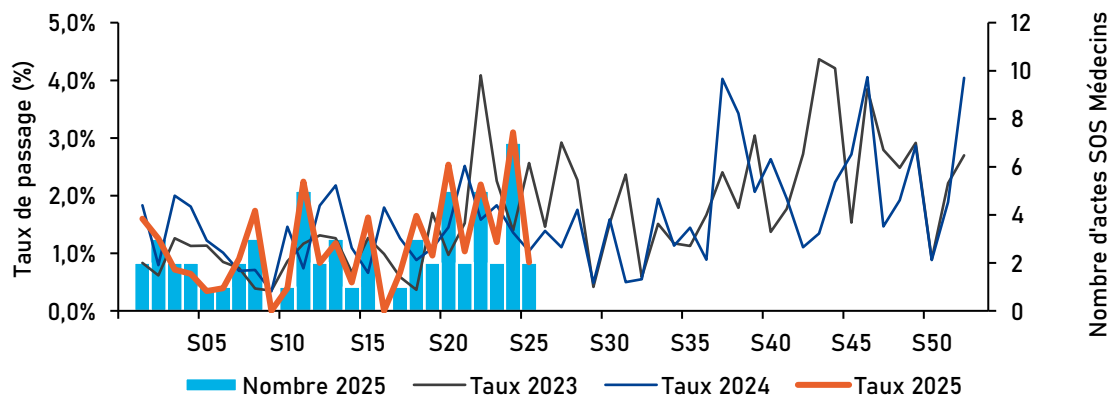
Niveau régional d'activité modéré

Figure 11 : Evolution hebdomadaire des passages aux urgences et du taux d'activité (en %) pour asthme, 2-14 ans, Centre-Val de Loire, 2023-2025



Source : Oscour®, Exploitation : Santé publique France

Figure 12 : Evolution hebdomadaire des actes médicaux SOS Médecins et du taux d'activité (en %) pour asthme, 2-14 ans, Centre-Val de Loire, 2023-2025



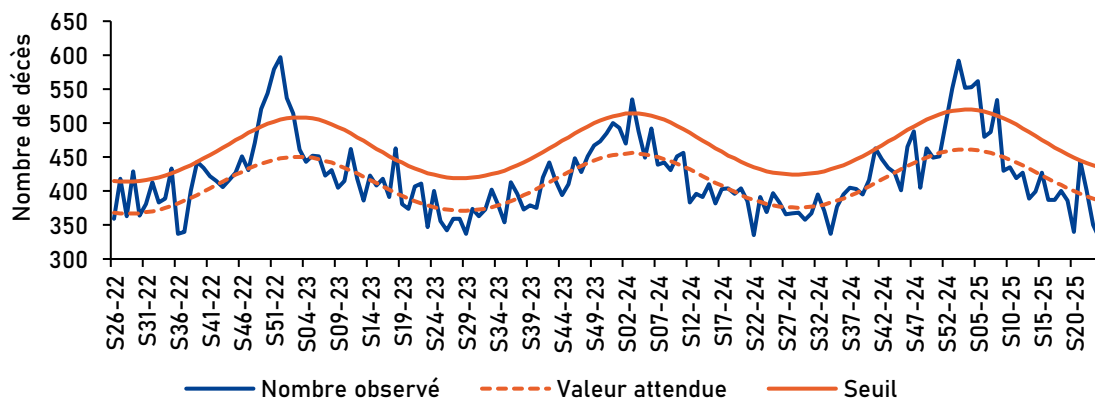
Source : SOS Médecins, Exploitation : Santé publique France

Mortalité

Dossier thématique

En semaine 24 (données non consolidées), **aucun excès significatif de mortalité toutes causes n'est observé**, ni à l'échelle régionale, ni à l'échelle départementale tant pour la population tous âges que chez les plus de 65 ans.

Figure 13 : Evolution hebdomadaire des décès toutes causes, tous âges, Centre-Val de Loire, 2022-2025



Source : Insee, exploitation : Santé publique France

Revue des signaux sanitaires

En semaine 25, la plateforme de veille de l'ARS du Centre-Val de Loire a validé 18 signaux sanitaires liés à une pathologie ou à une exposition dans la région.

Figure 14 : Synthèse des signalements d'événements sanitaires par nature et par département, Centre-Val de Loire, semaine 25

Maladies à déclaration obligatoire (n = 13)

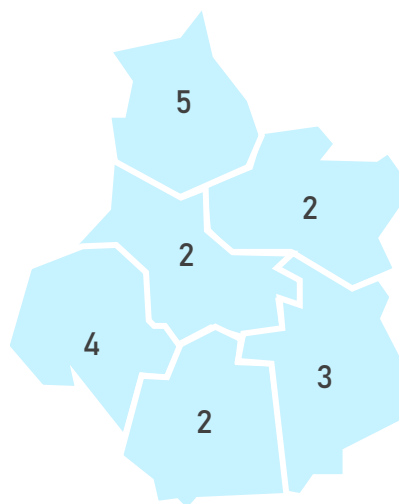
- 3 cas de chikungunya
- 2 cas de tuberculose / infection tuberculeuse latente
- 1 cas de dengue
- 1 cas de fièvre typhoïde ou paratyphoïde
- 1 cas d'infection invasive à méningocoque (IIM) – Hors région
- 1 cas de légionellose
- 1 cas de listériose
- 1 cas d'orthopoxvirose (Mpox)
- 1 épisode de toxi-infection alimentaire collective (TIAC)
- 1 cas de Saturnisme

Expositions environnementales (n = 2)

- 2 signalements de présence de légionelles

Autres événements (n = 4)

- 2 épisodes d'infection respiratoire aiguë en collectivité
- 2 épisodes d'intoxication au monoxyde de carbone



Hors Région : 1

Total : 18

Source : ARS, SI-VSS, exploitation : Santé publique France

Sources et méthodes

Dispositif SurSaUD® (Surveillance sanitaire des urgences et des décès)

Ce système de surveillance dit syndromique est coordonné par Santé publique France. Il regroupe plusieurs sources de données qui sont transmises quotidiennement à Santé Publique France selon un format standardisé :

- Les données SOS Médecins : ces associations assurent une activité de permanence de soins en collaboration avec le centre 15 et interviennent 24h/24, à domicile ou en centre de consultation
- Les données des services d'urgences des établissements hospitaliers (Oscour®) : Chaque passage aux urgences fait l'objet d'un envoi journalier des données à Santé publique France
- La mortalité « toutes causes », suivie à partir de l'enregistrement des décès par les services d'État-civil dans les communes informatisées (environ 79 % des décès de la région)
- Les données de certification électronique des décès (CépiDc) : le volet médical du certificat de décès contient les causes médicales de décès. Il est transmis au CépiDc par voie papier ou électronique

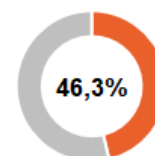
Regroupements syndromiques utilisés pour les urgences hospitalières et suivis dans ce numéro :

- Gastro-entérite aigue : codes A08, A09 et leurs dérivés;
- Suspicion de COVID-19 : B342, B972, U049, U071, U0710, U0711, U0712, U0714, U0715
- Pathologies liées à la chaleur : codes T67, X30 leurs dérivés, E871 leurs dérivés, E86.
- Varicelle : B010, B011, B012, B018, B019 ;
- Allergie : L50 et ses dérivés, T780, T782, T783, T784 ;
- Asthme : codes J45 et ses dérivés, J46

Qualité des données SurSaUD®

Semaine S25-25	SOS Médecins	Réseau Oscour®
Établissements inclus dans l'analyse des tendances	2 / 2	27 / 27
Taux de codage du diagnostic sur la semaine sur ces établissements	73,8%	85,9%

Part de certification électronique des décès (fév. 2025)



Remerciements

Santé publique France Centre-Val de Loire remercie l'Agence Régionale de Santé Centre-Val de Loire et ses délégations départementales, les établissements de santé de la région, les services d'urgences de la région participant du réseau Oscour®, les associations SOS Médecins de Bourges et Orléans, les services d'état civil des communes informatisées, l'Inserm-CépiDC, le réseau Sentinelles, le Grades eSanté Centre-Val de Loire, l'Observatoire régional des Urgences Centre-Val de Loire et Lig'Air.

Equipe de rédaction

Virginie de Lauzun, Jean-Rodrigue Ndong, Esra Morvan, Mathieu Rivière, Nicolas Vincent

Abonnements

L'ensemble des bulletins régionaux figurent sous [Centre-Val de Loire - Santé publique France](#)

Pour vous abonner aux newsletters de SpFrance : [Abonnements aux newsletters \(santepubliquefrance.fr\)](#)

Pour nous citer : Surveillance sanitaire - Bulletin hebdomadaire - Semaine 2025-S25 - Édition Centre-Val de Loire. Juin 2025. Saint-Maurice : Santé publique France, 10 p.

Directrice de publication : Caroline Semaille

Dépôt légal : 26 juin 2025

Contact et contacts presse : cire-cvl@santepubliquefrance.fr et presse@santepubliquefrance.fr