

Surveillance sanitaire




Date de publication : 25.04.2025

ÉDITION CENTRE-VAL DE LOIRE

Bulletin hebdomadaire - Semaine 16-2025 (14.04.2025 - 20.04.2025)

Actualités p.2 | **Bronchiolite** p.3 | **Grippe, syndrome grippal** p.4 | **COVID-19** p.5 | **Gastro-entérite aiguë** p.6 | **Allergie** p.7 | **Suivi virologique** p.8 | **Mortalité** p.9 | **Revue des signaux sanitaires** p.10 | **Sources et Méthodes** p.11

Synthèse des tendances régionales

		Passages aux urgences			Actes SOS Médecins			Taux d'incidence (100 000 hab.)	
Bronchiolite (< 2 ans)	27	3,8%	↘	0	0,0%	→	-	□	
Grippe, syndrome grippal	35	0,3%	→	28	3,6%	↘	18	↘	
COVID-19	22	0,2%	→	1	0,1%	→	-	□	
Gastro-entérite	261	2,0%	↘	52	6,7%	↘	66	↗	
Allergie	78	0,6%	↘	17	2,2%	↘	-	□	

● Activité faible ● Activité modérée ● Activité élevée

Actualités

Nationales

Santé publique France - Infections respiratoires aiguës. Bilan de la saison 2024-2025.

Santé publique France publie le bilan de la saison hivernale 2024-2025. En voici quelques points-clés :

- **Infections respiratoires aiguës** : Pic d'activité en janvier à un niveau très élevé en ville et à l'hôpital, principalement lié à l'épidémie de grippe
- **Grippe** : Intensité très élevée en médecine de ville, avec près de 3 millions de consultations pour syndrome grippal. Sévérité marquée dans toutes les classes d'âge (hausse des hospitalisations après passages aux urgences et de la mortalité liée à la grippe). Co-circulation inhabituelle des 3 virus A(H1N1)pdm09, A(H3N2) et B/Victoria
- **Bronchiolite** : en France hexagonale, épidémie de mi-novembre 2024 à mi-janvier 2025. Dynamique similaire mais de moindre intensité que les épidémies précédant la pandémie de COVID-19.
- **COVID-19** : Activité à des niveaux faibles durant la saison hivernale 2024-25

Pour en savoir plus : [Cliquer ici](#)

Santé publique France - Infections invasives à méningocoque en France en 2024

En 2024, 616 cas d'infection invasive à méningocoque (IIM) ont été déclarés (+10 % par rapport à 2023), soit le nombre annuel de cas le plus élevé depuis 2010, confirmant la recrudescence des infections invasives à méningocoque (IIM) observée depuis 2022.

Pour en savoir plus : [Cliquer ici](#)

Pour rappel, le Bulletin régional sur la surveillance des Maladies à Déclaration Obligatoire contenant les dernières données consolidées des IIM est disponible sur le site de Santé publique France, [Cliquer ici](#)

Santé publique France - Gastro-entérites aiguës. Bulletin du 17 avril 2025.

Le taux d'incidence de diarrhée aiguë observé en médecine générale est en diminution et se situe à un niveau d'activité similaire à ceux observés à cette période les années précédentes. La proportion de consultations SOS Médecins pour GEA est proche des maximums historiques. La proportion de passages aux urgences pour GEA poursuit sa hausse observée depuis janvier. Cette proportion est proche des maximums historiques.

Pour en savoir plus : [Cliquer ici](#)

Santé publique France - Compétences psychosociales : un référentiel opérationnel destiné aux formateurs experts



Santé publique France publie un référentiel pour accompagner les professionnels et les experts formateurs des compétences psychosociales : un outil clé pour mieux comprendre, développer et les renforcer dès le plus jeune âge.

Pour en savoir plus : [Cliquer ici](#)

Régionales

ARS Centre-Val de Loire - La Lettre Pro, l'actu santé pour les pros de Centre-Val de Loire



Toutes les semaines, l'ARS Centre-Val de Loire publie sa newsletter « La lettre Pro, l'actu santé pour les pros de Centre-Val de Loire ».

Pour en savoir plus ou s'abonner : [Cliquer ici](#)

ARS Centre-Val de Loire - Semaine européenne de la vaccination – 27 avril au 3 mai 2025 - "Mes vaccins ? Je suis à jour, je suis serein"

Du 27 avril au 3 mai, c'est la semaine européenne de la vaccination, l'ARS Centre-Val de Loire s'engage aux côtés de ses partenaires pour mener, dans l'ensemble des départements, des actions de sensibilisation, d'information et de vaccination accessibles à tous. C'est aussi l'occasion d'inviter chacun à vérifier la mise à jour de ses vaccins : c'est un geste simple, accessible et responsable.

Pour en savoir plus ou s'abonner : [Cliquer ici](#)

Bronchiolite (moins de 2 ans)

Dossier thématique

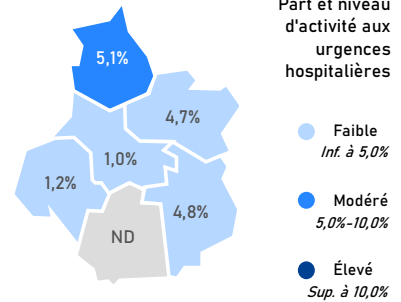
Hors épidémie

En semaine 16, les passages aux urgences pour bronchiolite chez les enfants de moins de 2 ans étaient en baisse, idem pour le nombre d'hospitalisations pour bronchiolite après passage aux urgences. Les actes SOS Médecins étaient faibles.

L'activité aux urgences hospitalières était faible à modérée sur la région.

Indicateurs de surveillance

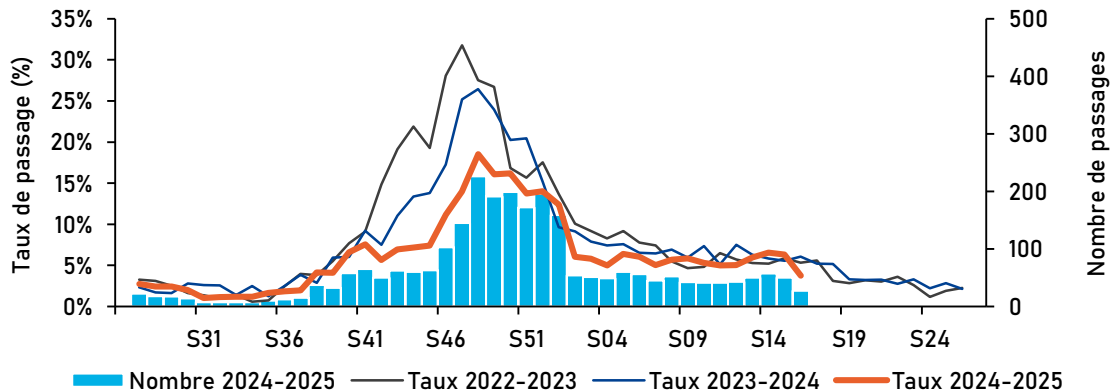
	S16-25		S15-25
Passages aux urgences	27	↘	50
Part d'activité urgences (%)	3,8%	-2,6 pt	6,3%
Hospit. après urgences	5	↘	16
Taux d'hospitalisation (%)	18,5%	-13,5 pt	32,0%
Actes SOS Médecins	0	→	1
Part d'activité SOS (%)	0,0%	-2,1 pt	2,1%



Centre-Val de Loire : 3,8%

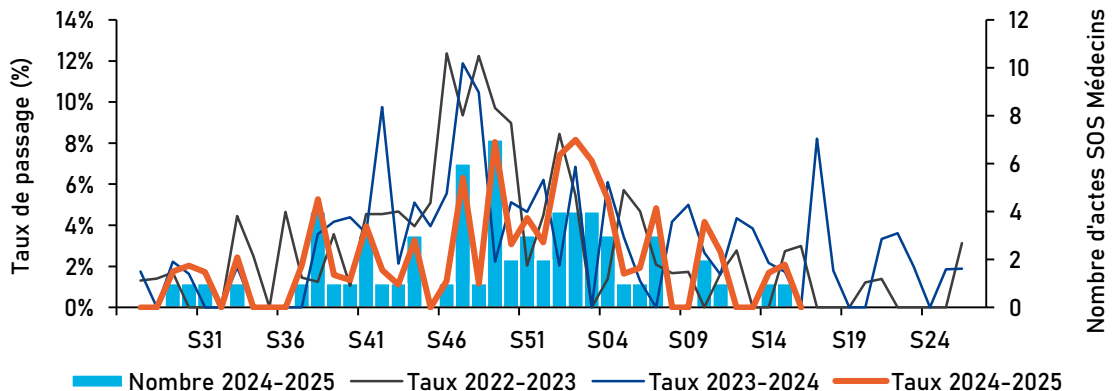
Niveau régional d'activité faible

Figure 1 : Evolution hebdomadaire des passages aux urgences et du taux d'activité (en %) pour bronchiolite, moins de 2 ans, Centre-Val de Loire, 2022-2025



Source : Oscore®, Exploitation : Santé publique France

Figure 2 : Evolution hebdomadaire des actes médicaux SOS Médecins et du taux d'activité (en %) pour bronchiolite, moins de 2 ans, Centre-Val de Loire, 2022-2025



Source : SOS Médecins, Exploitation : Santé publique France

Grippe, syndrome grippal

Dossier thématique

Hors épidémie

En semaine 16, L'activité pour grippe-syndrome grippal était stable aux urgences hospitalières et en baisse en médecine de ville (SOS Médecins et Réseau Sentinelles). L'activité aux urgences hospitalières était faible sur les départements de la région.

Aucun décès portant la mention grippe n'a été signalé cette semaine (certification électronique des décès), stable par rapport à la semaine précédente.

Indicateurs de surveillance S16-25 S15-25

Passages aux urgences	35	➔	30
Part d'activité urgences (%)	0,3%	+0,0 pt	0,2%
Hospit. après urgences	2	➔	2
Taux d'hospitalisation (%)	5,7%	-1,0 pt	6,7%
Actes SOS Médecins	28	➡	70
Part d'activité SOS (%)	3,6%	-3,0 pt	6,6%
Décès avec mention Grippe	0	➔	1
Part dans les décès totaux (%)	0,0%	-0,4 pt	0,4%
Consultations méd. générale	18	➡	46
(Incidence / 100 000 habitants)	[0-50]		[0-95]

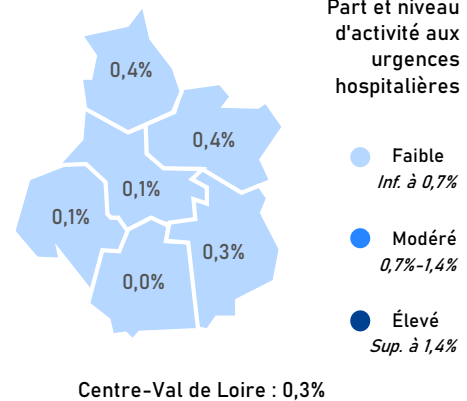
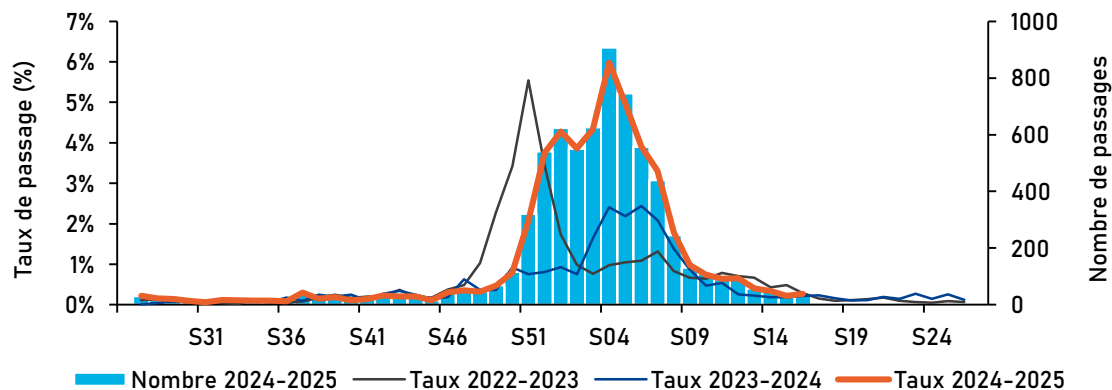
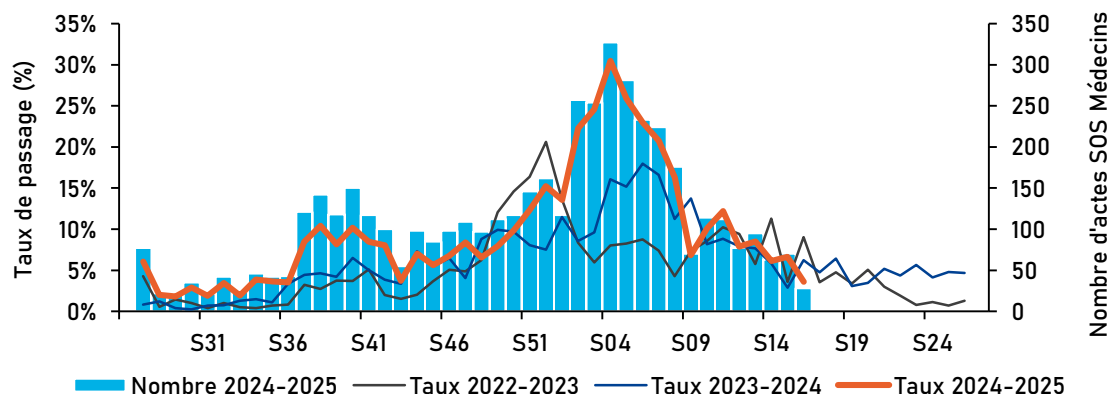


Figure 3 : Evolution hebdomadaire des passages aux urgences et du taux d'activité (en %) pour grippe/syndrome grippal, tous âges, Centre-Val de Loire, 2022-2025



Source : Oscour®, exploitation : Santé publique France

Figure 4 : Evolution hebdomadaire des actes médicaux SOS Médecins et du taux d'activité (en %) pour grippe/syndrome grippal, tous âges, Centre-Val de Loire, 2022-2025

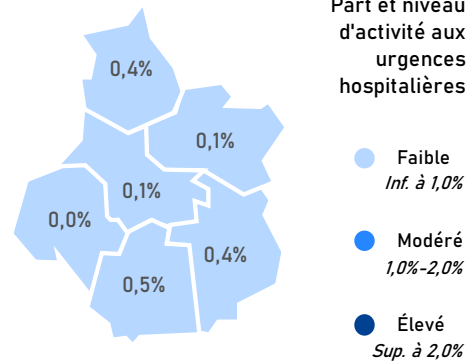


Source : SOS Médecins, exploitation : Santé publique France

COVID-19**Dossier thématique**

En semaine 16, l'activité pour suspicion de COVID-19 était stable aux urgences hospitalières et chez SOS Médecins. L'activité liée au virus est restée faible dans la région. D'après les données de la certification électronique des décès, aucun décès portant la mention COVID-19 n'a été signalé cette semaine, en baisse par rapport à la semaine précédente.

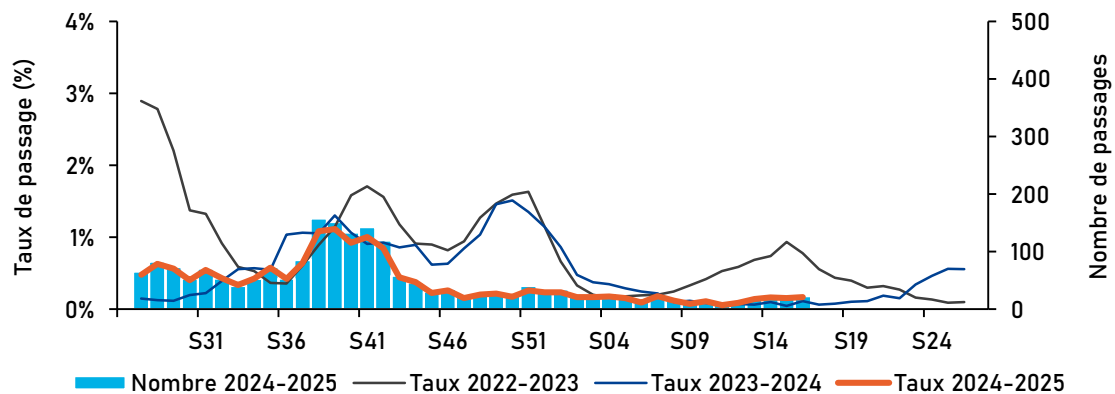
Indicateurs de surveillance	S16-25		S15-25
Passages aux urgences	22	➔	21
Part d'activité urgences (%)	0,2%	+0,0 pt	0,2%
Hospit. après urgences	8	➔	5
Taux d'hospitalisation (%)	36,4%	+12,6 pt	23,8%
Actes SOS Médecins	1	➔	1
Part d'activité SOS (%)	0,1%	+0,0 pt	0,1%
Décès avec mention COVID	0	➔	3
Part dans les décès totaux	0,0%	-1,2 pt	1,2%



Centre-Val de Loire : 0,2%

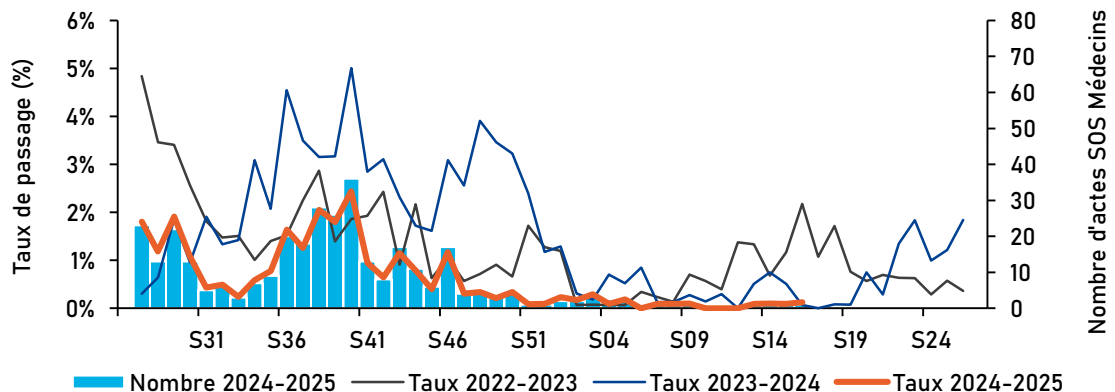
Niveau régional d'activité faible

Figure 5 : Evolution hebdomadaire des passages aux urgences et du taux d'activité (en %) pour COVID-19, tous âges, Centre-Val de Loire, 2022-2025



Source : Oscore®, exploitation : Santé publique France

Figure 6 : Evolution hebdomadaire des actes médicaux SOS Médecins et du taux d'activité (en %) pour COVID-19, tous âges, Centre-Val de Loire, 2022-2025



Source : SOS Médecins, exploitation : Santé publique France

Gastro-entérite aiguë

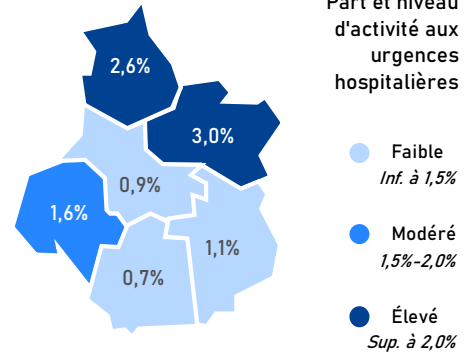
Dossier thématique

En semaine 16, l'activité liée à la gastro-entérite était en baisse aux urgences hospitalières et à SOS Médecins. Elle était en hausse en médecine générale (Sentinelles).

Au niveau départemental, l'activité globale aux urgences hospitalières était modérée à élevée avec des disparités départementales.

Indicateurs de surveillance

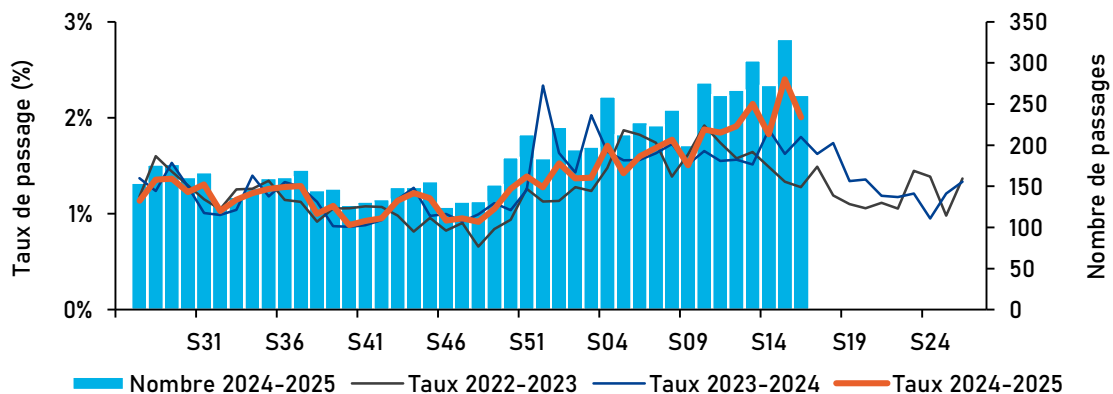
	S16-25		S15-25
Passages aux urgences	261	↘	329
Part d'activité urgences (%)	2,0%	-0,4 pt	2,4%
Hospit. après urgences	62	↘	82
Taux d'hospitalisation (%)	23,8%	-1,2 pt	24,9%
Actes SOS Médecins	52	↘	99
Part d'activité SOS (%)	6,7%	-2,7 pt	9,4%
Consultations méd. générale	66	↗	31
(Incidence / 100 000 habitants)	[15-117]		[0-68]



Centre-Val de Loire : 2,0%

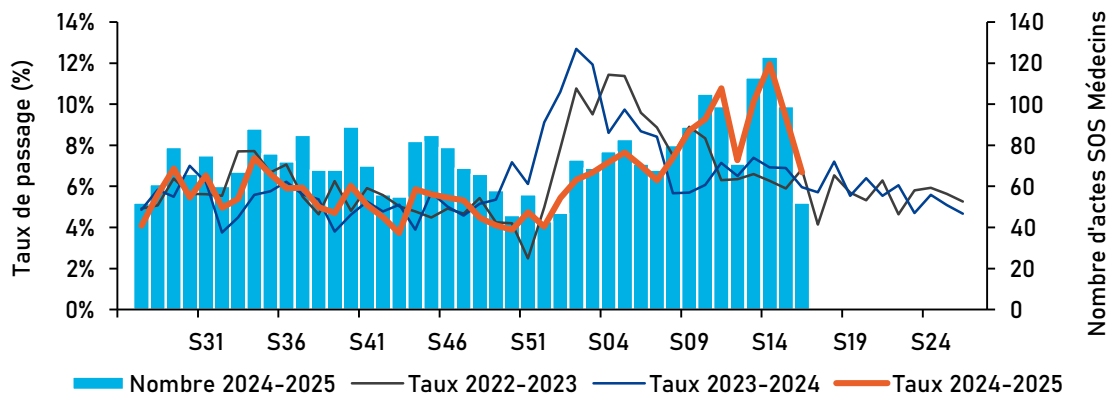
Niveau régional d'activité élevé

Figure 7 : Evolution hebdomadaire des passages aux urgences et du taux d'activité (en %) pour gastro-entérite aiguë, tous âges, Centre-Val de Loire, 2022-2025



Source : Oscour®, Exploitation : Santé publique France

Figure 8 : Evolution hebdomadaire des actes médicaux SOS Médecins et du taux d'activité (en %) pour gastro-entérite aiguë, tous âges, Centre-Val de Loire, 2022-2025



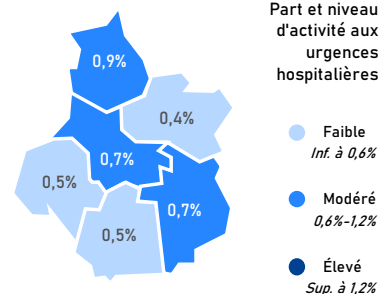
Source : SOS Médecins, Exploitation : Santé publique France

Allergie

En semaine 16, l'activité liée aux allergies était en baisse aux urgences hospitalières et à SOS Médecins. Au niveau départemental, l'activité globale était faible à modérée aux urgences hospitalières.

Indicateurs de surveillance

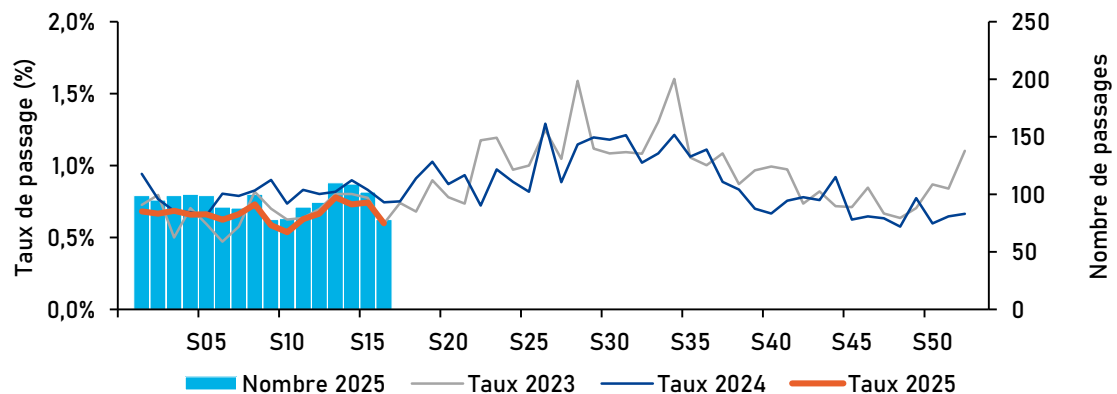
	S16-25		S15-25
Passages aux urgences	78	⬇️	102
Part d'activité urgences (%)	0,6%	-0,1 pt	0,7%
Hospit. après urgences	5	➡️	3
Taux d'hospitalisation (%)	6,4%	+3,5 pt	2,9%
Actes SOS Médecins	17	⬇️	49
Part d'activité SOS (%)	2,2%	-2,5 pt	4,6%



Centre-Val de Loire : 0,6%

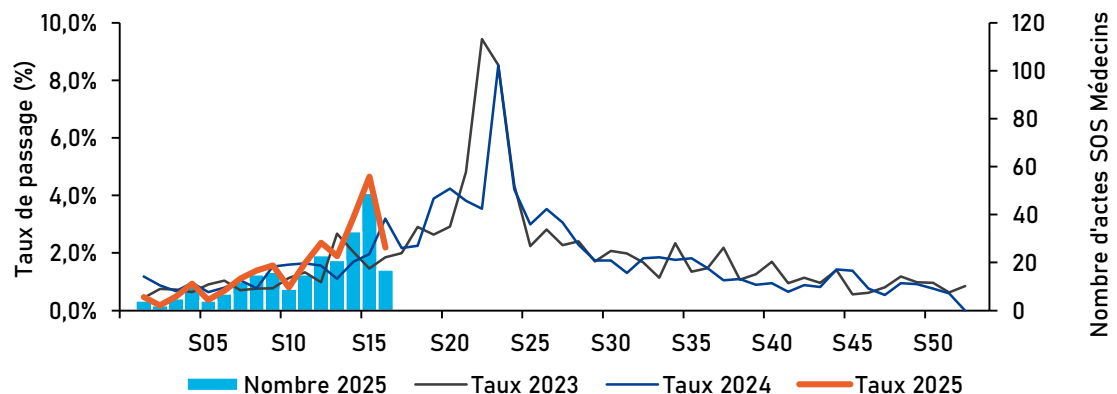
Niveau régional d'activité faible

Figure 9 : Evolution hebdomadaire des passages aux urgences et du taux d'activité (en %) pour allergie, tous âges, Centre-Val de Loire, 2023-2025



Source : Oscour®, Exploitation : Santé publique France

Figure 10 : Evolution hebdomadaire des actes médicaux SOS Médecins et du taux d'activité (en %) pour allergie, tous âges, Centre-Val de Loire, 2023-2025



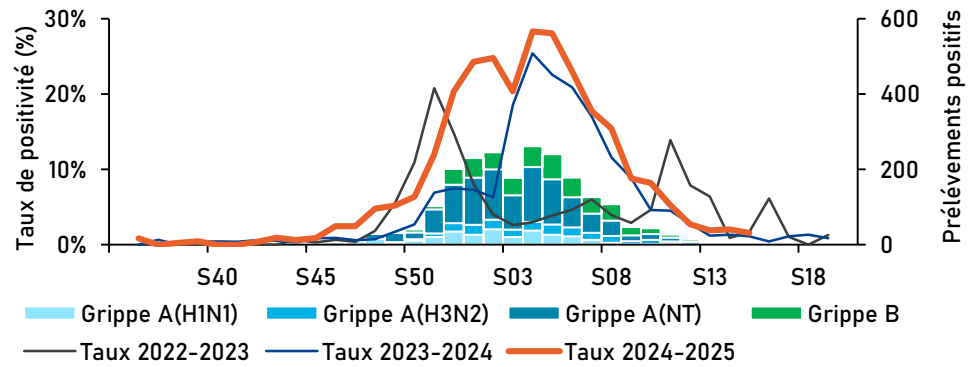
Source : SOS Médecins, Exploitation : Santé publique France

Suivi virologique

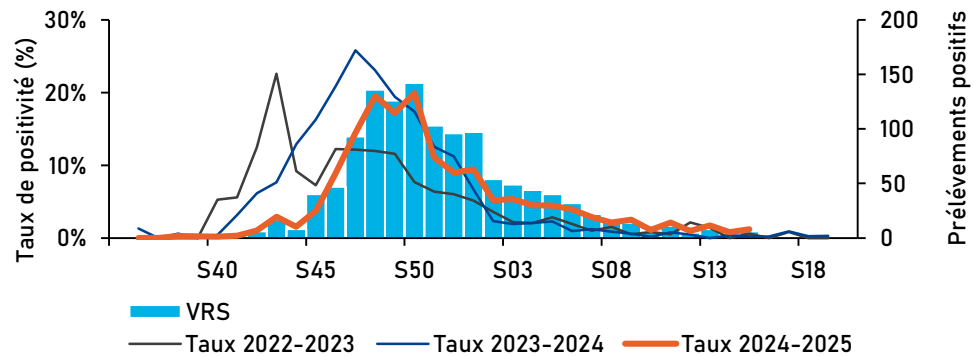
En semaine 15, parmi les prélèvements réalisés en milieu hospitalier, 15,5 % étaient positifs pour le rhinovirus, 4,2 % pour le SARS-COV-2, 1,6 % pour des virus grippaux (0,8 % de grippe A et 0,8 % de grippe B) et 1,2 % pour le VRS. **Fin de la surveillance virologique en semaine 15.**

Figure 11 : Évolution hebdomadaire des prélèvements positifs par type de virus respiratoires parmi les échantillons analysés par les laboratoires du réseau RENAL en Centre-Val de Loire, 2022-2025

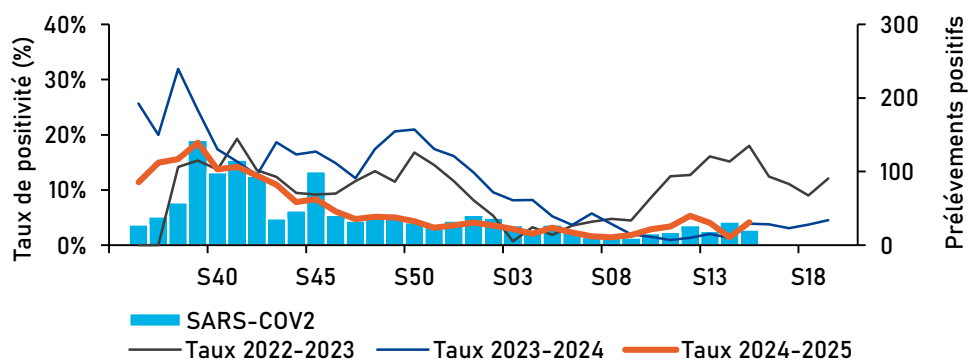
Grippe



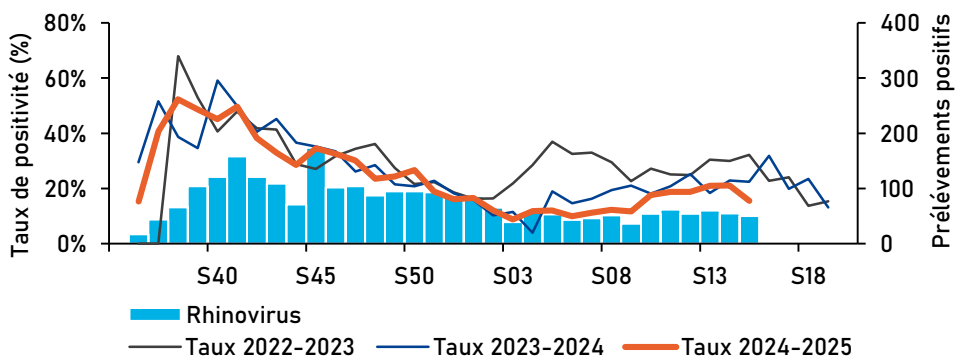
Virus respiratoire syncytial (VRS)



SARS-COV-2



Rhinovirus

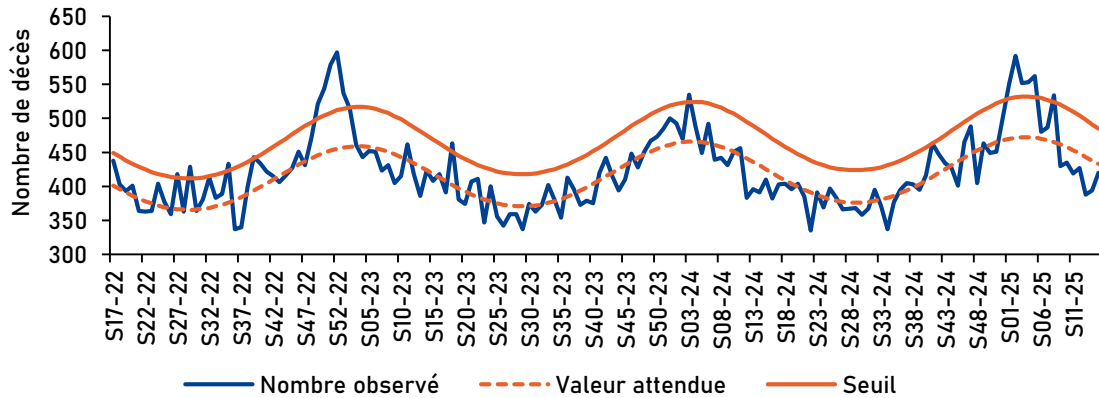


Mortalité

Dossier thématique

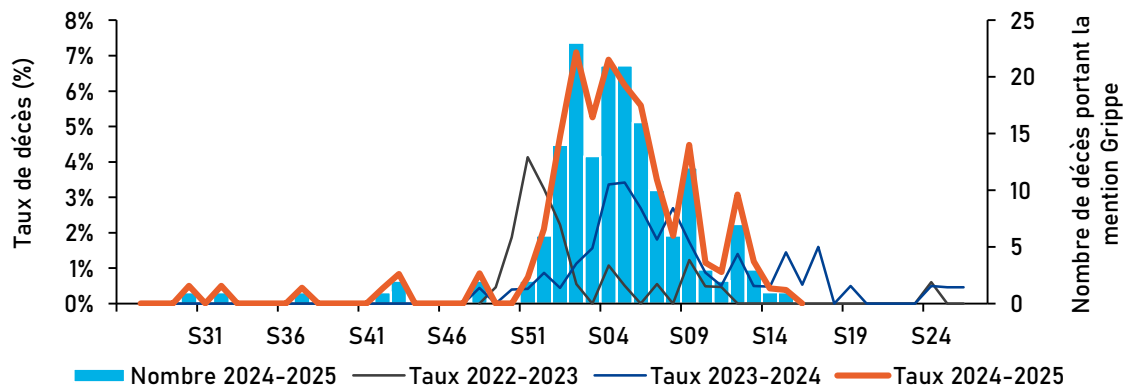
En semaine 15 (données non consolidées), **aucun excès significatif de mortalité toutes causes n'est observé**, ni à l'échelle régionale, ni à l'échelle départementale tant pour la population tous âges que chez les plus de 65 ans.

Figure 12 : Evolution hebdomadaire des décès toutes causes, tous âges, Centre-Val de Loire, 2022-2025



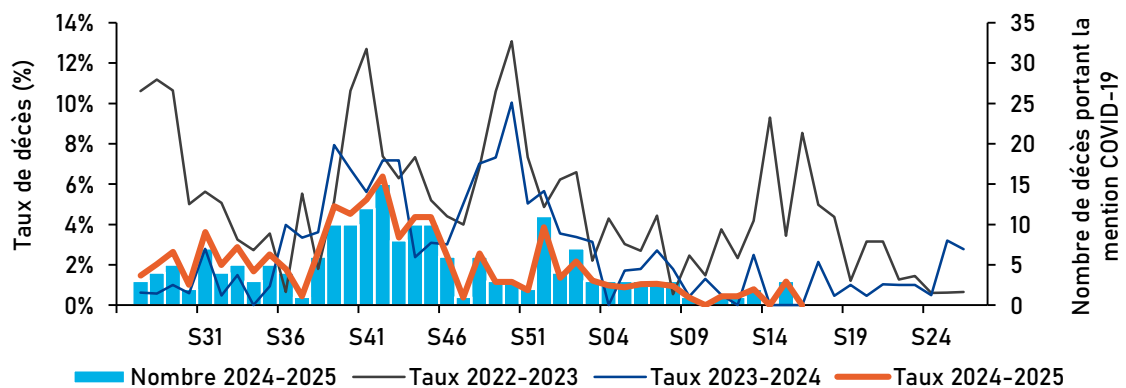
Source : Insee, exploitation : Santé publique France

Figure 13 : Evolution hebdomadaire des décès certifiés par voie électronique avec une mention de Grippe, Centre-Val de Loire, 2022-2025



Source : CépiDC-Inserm, exploitation : Santé publique France

Figure 14 : Evolution hebdomadaire des décès certifiés par voie électronique avec une mention de COVID-19, Centre-Val de Loire, 2022-2025



Source : CépiDC-Inserm, exploitation : Santé publique France

Revue des signaux sanitaires

En semaine 16, la plateforme de veille de l'ARS du Centre-Val de Loire a validé 26 signaux sanitaires liés à une pathologie ou à une exposition dans la région.

Figure 15 : Synthèse des signalements d'événements sanitaires par nature et par département, Centre-Val de Loire, semaine 16

Maladies à déclaration obligatoire (n = 17)

- 5 cas de chikungunya
- 5 cas de tuberculose / infection tuberculeuse latente
- 3 cas de dengue
- 3 épisodes de toxi-infection alimentaire collective (TIAC)
- 1 cas de rougeole

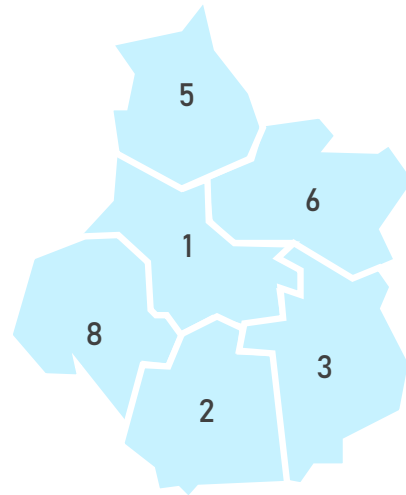
Expositions environnementales (n = 1)

- 1 alerte alimentaire

Autres événements (n = 8)

- 5 épisodes d'infection respiratoire aiguë en collectivité
- 2 épisodes de gastro-entérite aiguë en collectivité
- 1 épisode de gale

Source : ARS, SI-VSS, exploitation : Santé publique France



Hors Région : 1

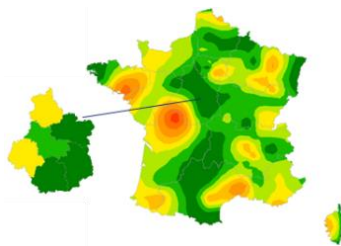
Total : 26



Tout événement susceptible d'avoir un impact sur la santé de la population ou sur le fonctionnement de l'offre de soins doit faire l'objet d'un **signalement** à l'Agence Régionale de Santé

Le point focal régional est joignable 24h/24 7j/7 :
02 38 77 32 10 ou ars45-alerte@ars.sante.fr

Sentinelles



Un réseau de recherche et de veille sanitaire en soins primaires

La surveillance des infections respiratoires aiguës (IRA) pour la saison hivernale 2024-2025 a débuté !

Pour cela, Santé publique France s'appuie sur un large réseau de partenaires, incluant le **réseau Sentinelles** (Inserm - Sorbonne Université), qui fonctionne grâce à la participation volontaire de médecins généralistes et pédiatres.

Afin de pouvoir suivre plus précisément les épidémies à l'échelle régionale, le réseau Sentinelles recherche des **nouveaux médecins généralistes et pédiatres en Centre-Val de Loire**.

Les médecins Sentinelles permettent aussi la surveillance d'[autres indicateurs de santé](#) et peuvent contribuer à la [recherche](#) en médecine générale. Vous êtes intéressé.e pour participer à la surveillance Sentinelles ? Contactez l'animateur en charge de votre région : rs-anim@iplesp.upmc.fr.

Sources et méthodes

Dispositif SurSaUD® (Surveillance sanitaire des urgences et des décès)

Ce système de surveillance dit syndromique est coordonné par Santé publique France. Il regroupe plusieurs sources de données qui sont transmises quotidiennement à Santé Publique France selon un format standardisé :

- Les données SOS Médecins : ces associations assurent une activité de permanence de soins en collaboration avec le centre 15 et interviennent 24h/24, à domicile ou en centre de consultation
- Les données des services d'urgences des établissements hospitaliers (Oscour®) : Chaque passage aux urgences fait l'objet d'un envoi journalier des données à Santé publique France
- La mortalité « toutes causes », suivie à partir de l'enregistrement des décès par les services d'État-civil dans les communes informatisées (environ 79 % des décès de la région)
- Les données de certification électronique des décès (CépiDc) : le volet médical du certificat de décès contient les causes médicales de décès. Il est transmis au CépiDc par voie papier ou électronique

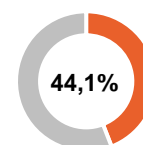
Regroupements syndromiques utilisés pour les urgences hospitalières et suivis dans ce numéro :

- Gastro-entérite aigue : codes A08, A09 et leurs dérivés;
- Grippe, syndrome grippal : J09, J10, J100, J101, J108, J11, J110, J111, J118 ;
- Bronchiolite : J21, J210, J218, J219 ;
- Suspicion de COVID-19 : B342, B972, U049, U071, U0710, U0711, U0712, U0714, U0715
- Allergie : L50 et ses dérivés, T780, T782, T783, T784

Qualité des données SurSaUD®

Semaine S16-25	SOS Médecins	Réseau Oscour®
Établissements inclus dans l'analyse des tendances	2 / 2	27 / 27
Taux de codage du diagnostic sur la semaine sur ces établissements	63,0%	85,7%

Part de certification électronique des décès (nov. 2024)



Remerciements

Santé publique France Centre-Val de Loire remercie l'Agence Régionale de Santé Centre-Val de Loire et ses délégations départementales, les établissements de santé de la région, les services d'urgences de la région participant du réseau Oscour®, les associations SOS Médecins de Bourges et Orléans, les services d'état civil des communes informatisées, l'Inserm-CépiDC, le réseau Sentinelles, eSanté Centre-Val de Loire, l'Observatoire régional des Urgences Centre-Val de Loire et le réseau RENAL.

Equipe de rédaction

Virginie de Lauzun, Jean-Rodrigue Ndong, Esra Morvan, Emilie Randuineau, Mathieu Rivière, Nicolas Vincent

Abonnements

L'ensemble des bulletins régionaux figurent sous Centre-Val de Loire - Santé publique France

Pour vous abonner aux newsletters de SpFrance : Abonnements aux newsletters (santepubliquefrance.fr)

Pour nous citer : Surveillance sanitaire - Bulletin hebdomadaire - Semaine 2025-S16 - Édition Centre-Val de Loire. Avril 2025. Saint-Maurice : Santé publique France, 11 p.

Directrice de publication : Caroline Semaille

Dépôt légal : 25 avril 2025

Contact et contacts presse : cire-cvl@santepubliquefrance.fr et presse@santepubliquefrance.fr