

## Surveillance sanitaire




Date de publication : 17.04.2025

ÉDITION CENTRE-VAL DE LOIRE

**Bulletin hebdomadaire - Semaine 15-2025** (07.04.2025 - 13.04.2025)

**Actualités** p.2 | **Bronchiolite** p.3 | **Grippe, syndrome grippal** p.4 | **COVID-19** p.5 | **Gastro-entérite aiguë** p.6 | **Allergie** p.7 | **Suivi virologique** p.8 | **Mortalité** p.9 | **Revue des signaux sanitaires** p.10 | **Sources et Méthodes** p.11

## Synthèse des tendances régionales

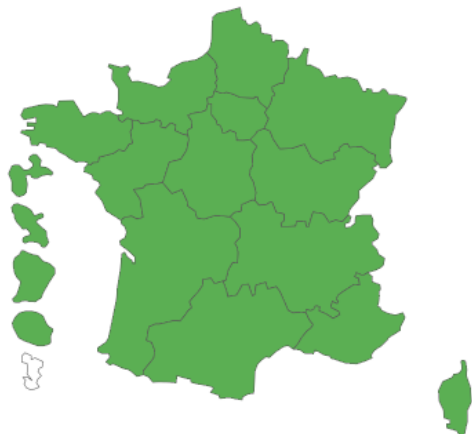
	 Passages aux urgences	 Actes SOS Médecins	 Taux d'incidence (100 000 hab.)
<b>Bronchiolite (&lt; 2 ans)</b>	50 <b>6,4%</b> ↘	1 <b>2,1%</b> →	-
<b>Grippe, syndrome grippal</b>	30 <b>0,2%</b> ↘	70 <b>6,6%</b> ↗	42 ↗
<b>COVID-19</b>	19 <b>0,1%</b> →	1 <b>0,1%</b> →	-
<b>Gastro-entérite</b>	327 <b>2,4%</b> ↗	99 <b>9,4%</b> ↘	30 ↘
<b>Allergie</b>	101 <b>0,7%</b> →	49 <b>4,6%</b> ↗	-

● Activité faible    ● Activité modérée    ● Activité élevée

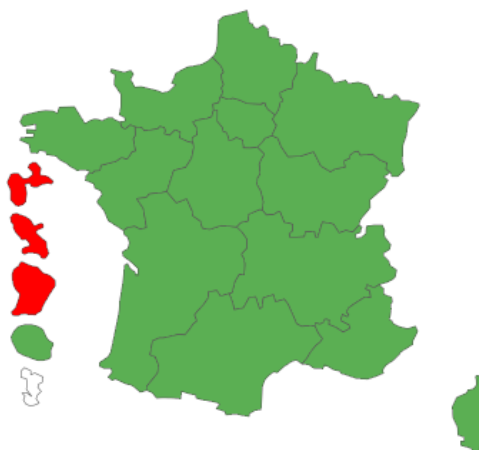
## Situation épidémiologique

Fin de la surveillance hivernale : dernière semaine de mise à jour des cartes

Bronchiolite (moins de 2 ans)



Syndrome grippal (tous âges)



■ Pas d'alerte    ■ Pré-épidémie    ■ Epidémie    ■ Post-épidémie

## Actualités

### Nationales

#### Santé publique France - Infections respiratoires aiguës. Bilan de la saison 2024-2025.

Santé publique France publie le bilan de la saison hivernale 2024-2025. En voici quelques points-clés :

- **Infections respiratoires aiguës** : Pic d'activité en janvier à un niveau très élevé en ville et à l'hôpital, principalement lié à l'épidémie de grippe
- **Grippe** : Intensité très élevée en médecine de ville, avec près de 3 millions de consultations pour syndrome grippal. Sévérité marquée dans toutes les classes d'âge (hausse des hospitalisations après passages aux urgences et de la mortalité liée à la grippe). Co-circulation inhabituelle des 3 virus A(H1N1)pdm09, A(H3N2) et B/Victoria
- **Bronchiolite** : en France hexagonale, épidémie de mi-novembre 2024 à mi-janvier 2025. Dynamique similaire mais de moindre intensité que les épidémies précédant la pandémie de COVID-19.
- **COVID-19** : Activité à des niveaux faibles durant la saison hivernale 2024-25

Pour en savoir plus : [Cliquer ici](#)

#### Santé publique France - Chikungunya à La Réunion : une épidémie toujours en cours qui nécessite la vigilance de tous

L'île de La Réunion fait face à une épidémie de chikungunya. Plus de 33 000 cas ont déjà été confirmés sur le territoire depuis le début de l'année 2025. Les autorités appellent à la vigilance et rappellent les gestes essentiels pour se protéger des moustiques.

Pour en savoir plus : [Cliquer ici](#)

#### Santé publique France - Le « proto », des cas d'intoxication toujours en augmentation

Depuis 2020, les signalements d'intoxications liées à l'usage détourné du protoxyde d'azote, ou « proto », sont en hausse continue. Ce gaz dit « hilarant » peut entraîner une dépendance ainsi que des complications sévères, parfois irréversibles, sur le système nerveux et le système cardiovasculaire (cœur et vaisseaux) en cas de prises répétées et/ou en grande quantité.

Pour en savoir plus : [Cliquer ici](#)

#### Santé publique France - Compétences psychosociales : un référentiel opérationnel destiné aux formateurs experts



Santé publique France publie un référentiel pour accompagner les professionnels et les experts formateurs des compétences psychosociales : un outil clé pour mieux comprendre, développer et les renforcer dès le plus jeune âge.

Pour en savoir plus : [Cliquer ici](#)

### Régionales

#### ARS Centre-Val de Loire - La Lettre Pro, l'actu santé pour les pros de Centre-Val de Loire



Toutes les semaines, l'ARS Centre-Val de Loire publie sa newsletter « La lettre Pro, l'actu santé pour les pros de Centre-Val de Loire ».

Pour en savoir plus ou s'abonner : [Cliquer ici](#)

#### ARS Centre-Val de Loire - Plusieurs cas de rougeole en Centre-Val de Loire : l'ARS rappelle l'importance de la vaccination

La France est concernée depuis 2024 par une recrudescence de cas de rougeole. Concernant le Centre-Val de Loire, trois cas ont été signalés en Indre-et-Loire, tous domiciliés dans ou proche de l'agglomération de Tours. Les trois personnes concernées n'ont pas de lien entre elles.

Pour en savoir plus ou s'abonner : [Cliquer ici](#)

# Bronchiolite (moins de 2 ans)

## Dossier thématique

### Hors épidémie

**En semaine 15**, les passages aux urgences pour bronchiolite chez les enfants de moins de 2 ans étaient en baisse, tandis que le nombre d'hospitalisations pour bronchiolite après passage aux urgences ainsi que les actes SOS Médecins étaient stables.

L'activité aux urgences hospitalières était globalement modérée sur la région.

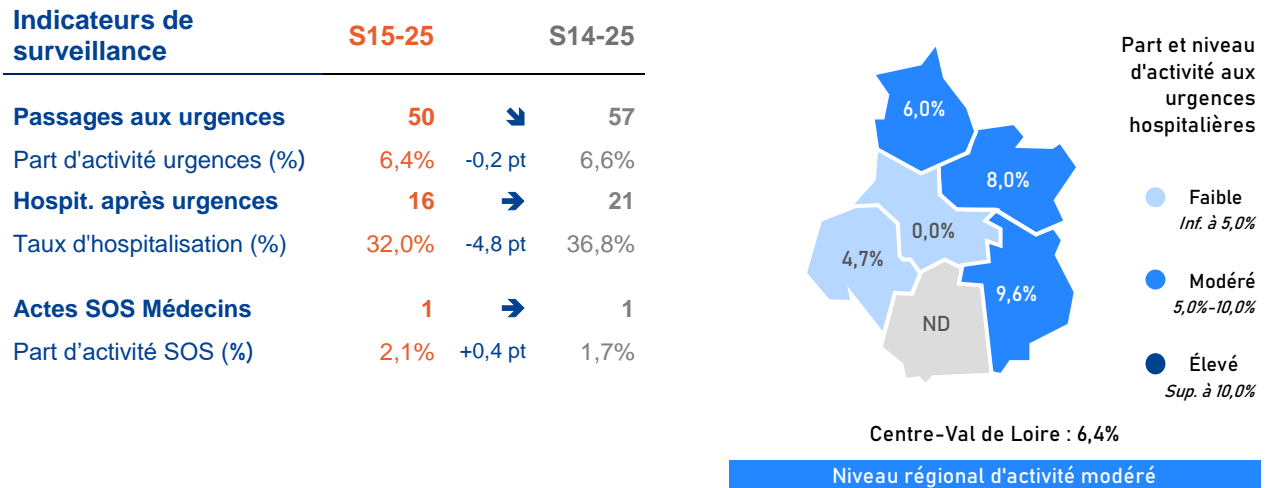
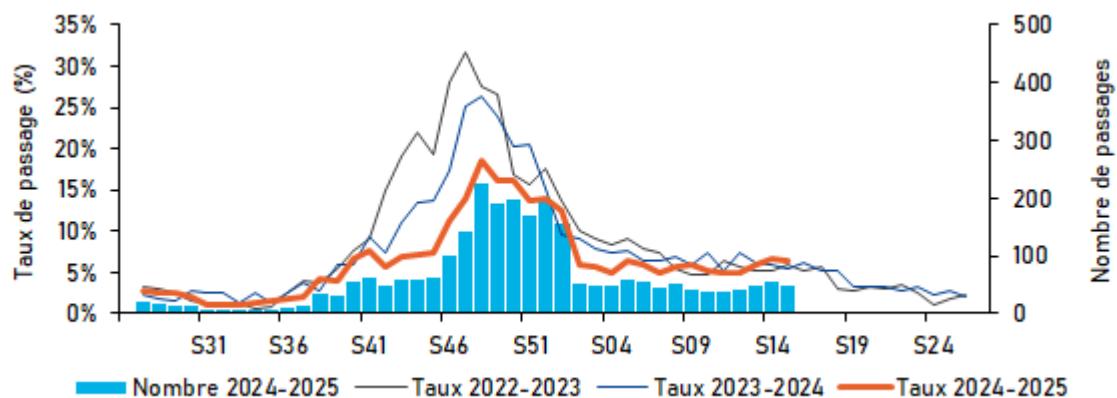
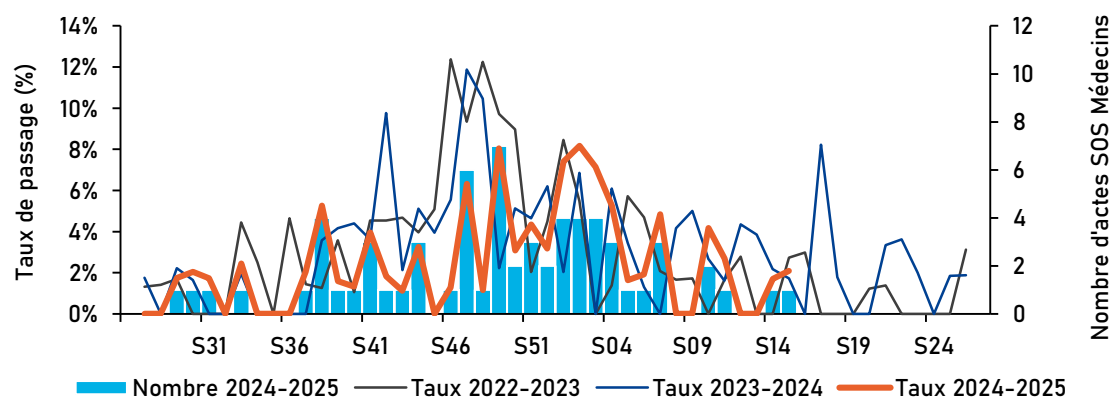


Figure 1 : Evolution hebdomadaire des passages aux urgences et du taux d'activité (en %) pour bronchiolite, moins de 2 ans, Centre-Val de Loire, 2022-2025



Source : Oscour®, Exploitation : Santé publique France

Figure 2 : Evolution hebdomadaire des actes médicaux SOS Médecins et du taux d'activité (en %) pour bronchiolite, moins de 2 ans, Centre-Val de Loire, 2022-2025



Source : SOS Médecins, Exploitation : Santé publique France

# Grippe, syndrome grippal

## Dossier thématique

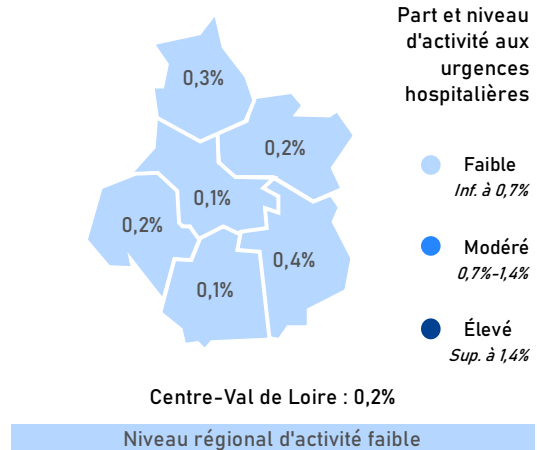
### Hors épidémie

**En semaine 15**, L'activité pour grippe-syndrome grippal était en baisse aux urgences hospitalières et en légère hausse en médecine de ville (SOS Médecins et Réseau Sentinelles). L'activité aux urgences hospitalières était faible sur les départements de la région.

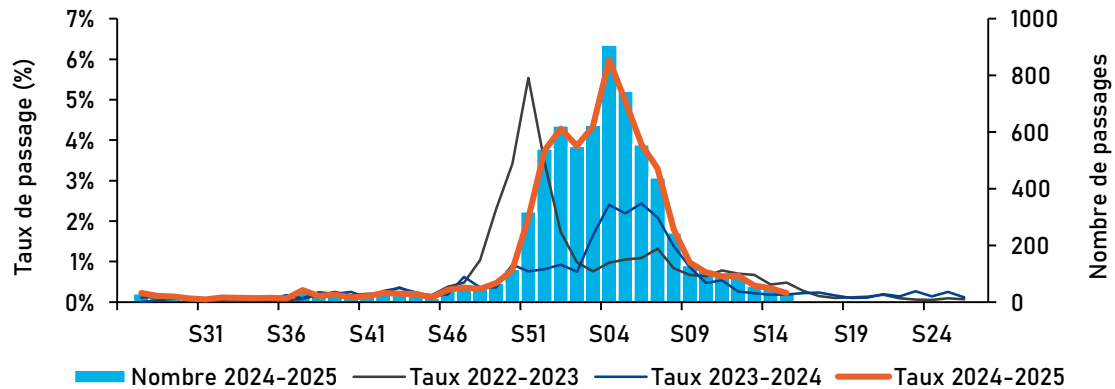
Un décès portant la mention grippe a été signalé cette semaine (certification électronique des décès), stable par rapport à la semaine précédente.

#### Indicateurs de surveillance S15-25 S14-25

<b>Passages aux urgences</b>	<b>30</b>	↘	<b>51</b>
Part d'activité urgences (%)	0,2%	-0,1 pt	0,3%
<b>Hospit. après urgences</b>	<b>2</b>	↘	<b>8</b>
Taux d'hospitalisation (%)	6,7%	-9,0 pt	15,7%
<b>Actes SOS Médecins</b>	<b>70</b>	↗	<b>63</b>
Part d'activité SOS (%)	6,6%	+0,5 pt	6,1%
<b>Décès avec mention Grippe</b>	<b>1</b>	→	<b>1</b>
Part dans les décès totaux (%)	0,4%	-0,0 pt	0,4%
<b>Consultations méd. générale</b>	<b>42</b>	↗	<b>23</b>
(Incidence / 100 000 habitants)	[0-89]		[0-47]

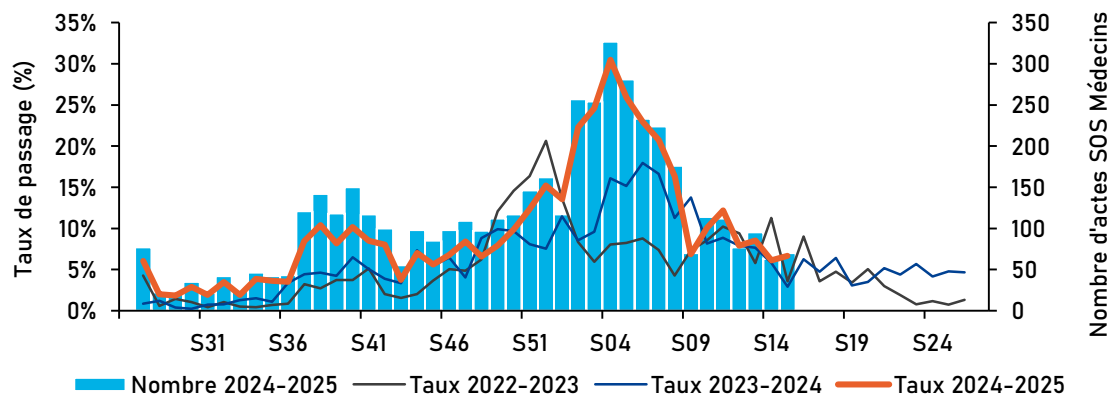


**Figure 3 : Evolution hebdomadaire des passages aux urgences et du taux d'activité (en %) pour grippe/syndrome grippal, tous âges, Centre-Val de Loire, 2022-2025**



Source : Oscour®, exploitation : Santé publique France

**Figure 4 : Evolution hebdomadaire des actes médicaux SOS Médecins et du taux d'activité (en %) pour grippe/syndrome grippal, tous âges, Centre-Val de Loire, 2022-2025**

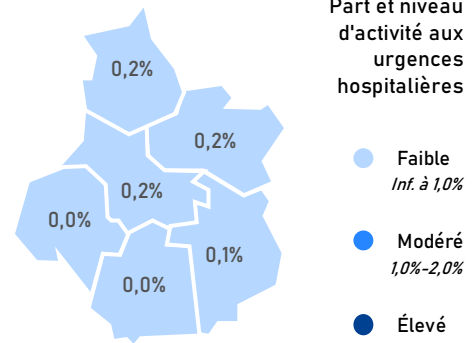


Source : SOS Médecins, exploitation : Santé publique France

**COVID-19****Dossier thématique**

**En semaine 15**, l'activité pour suspicion de COVID-19 était stable aux urgences hospitalières et chez SOS Médecins. L'activité liée au virus est restée faible dans la région. D'après les données de la certification électronique des décès, 3 décès portant la mention COVID-19 ont été signalé cette semaine, stable par rapport à la semaine précédente.

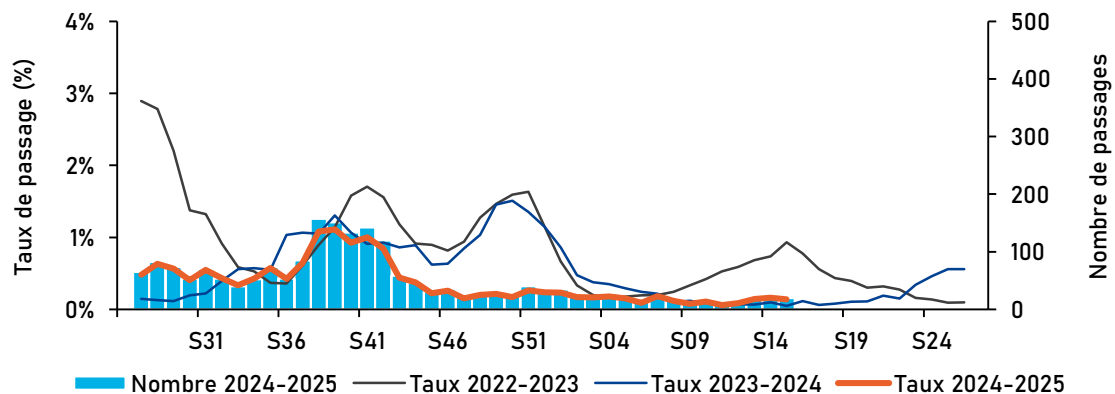
Indicateurs de surveillance	S15-25		S14-25
<b>Passages aux urgences</b>	<b>19</b>	➔	24
Part d'activité urgences (%)	0,1%	-0,0 pt	0,2%
<b>Hospit. après urgences</b>	<b>4</b>	➔	8
Taux d'hospitalisation (%)	21,1%	-12,3 pt	33,3%
<b>Actes SOS Médecins</b>	<b>1</b>	➔	1
Part d'activité SOS (%)	0,1%	-0,0 pt	0,1%
<b>Décès avec mention COVID</b>	<b>3</b>	➔	0
Part dans les décès totaux	1,2%	+1,2 pt	0,0%



Centre-Val de Loire : 0,1%

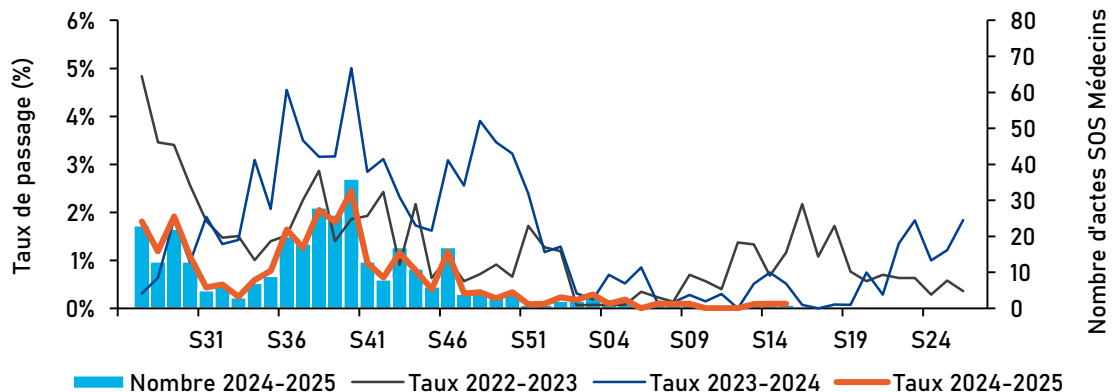
Niveau régional d'activité faible

**Figure 5 : Evolution hebdomadaire des passages aux urgences et du taux d'activité (en %) pour COVID-19, tous âges, Centre-Val de Loire, 2022-2025**



Source : Oscore®, exploitation : Santé publique France

**Figure 6 : Evolution hebdomadaire des actes médicaux SOS Médecins et du taux d'activité (en %) pour COVID-19, tous âges, Centre-Val de Loire, 2022-2025**



Source : SOS Médecins, exploitation : Santé publique France

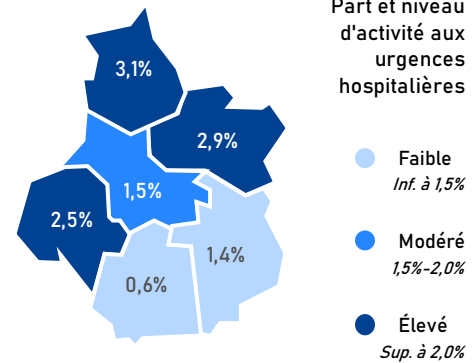
# Gastro-entérite aiguë

## Dossier thématique

**En semaine 15**, l'activité liée à la gastro-entérite était en hausse aux urgences hospitalières et en baisse en médecine générale (Sentinelles et SOS Médecins).

Au niveau régional, l'activité globale aux urgences hospitalières était élevée avec des disparités départementales.

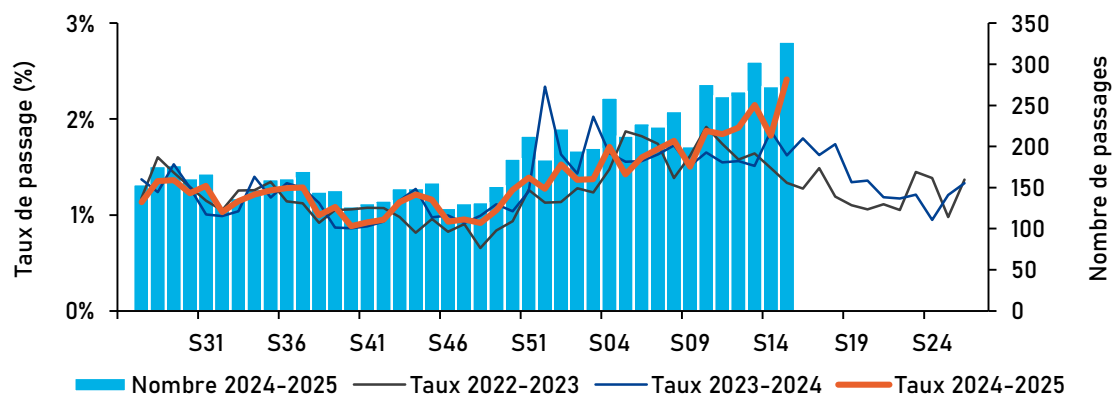
Indicateurs de surveillance	S15-25		S14-25
<b>Passages aux urgences</b>	<b>327</b>	↗	273
Part d'activité urgences (%)	2,4%	+0,6 pt	1,8%
<b>Hospit. après urgences</b>	<b>80</b>	↗	65
Taux d'hospitalisation (%)	24,5%	+0,7 pt	23,8%
<b>Actes SOS Médecins</b>	<b>99</b>	↘	123
Part d'activité SOS (%)	9,4%	-2,6 pt	12,0%
<b>Consultations méd. générale</b>	<b>30</b>	↘	55
(Incidence / 100 000 habitants)	[0-67]		[16-93]



Centre-Val de Loire : 2,4%

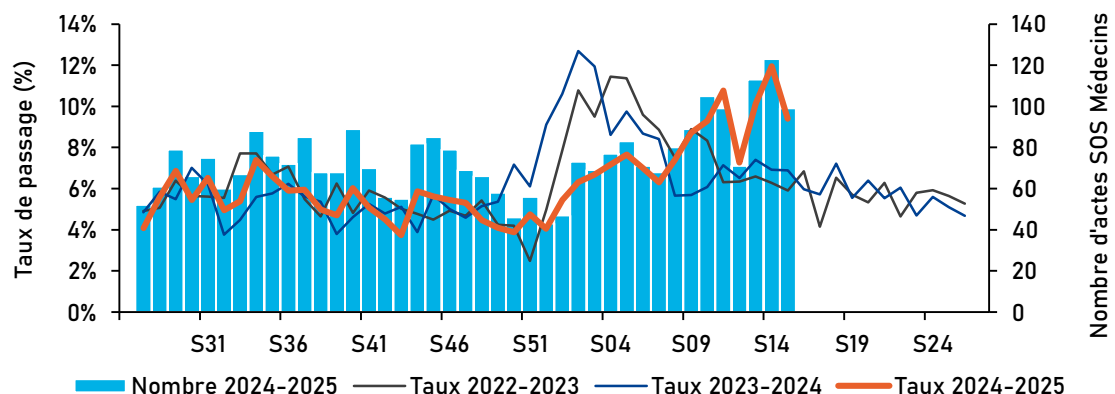
Niveau régional d'activité élevé

**Figure 7 : Evolution hebdomadaire des passages aux urgences et du taux d'activité (en %) pour gastro-entérite aiguë, tous âges, Centre-Val de Loire, 2022-2025**



Source : Oscore®, Exploitation : Santé publique France

**Figure 8 : Evolution hebdomadaire des actes médicaux SOS Médecins et du taux d'activité (en %) pour gastro-entérite aiguë, tous âges, Centre-Val de Loire, 2022-2025**



Source : SOS Médecins, Exploitation : Santé publique France

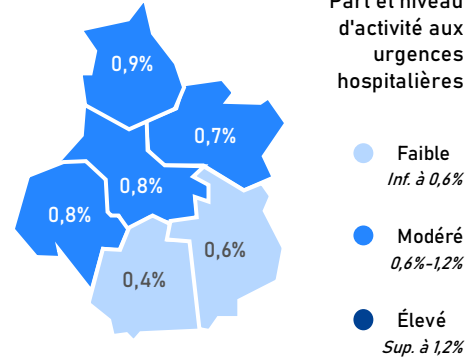
# Allergie

**En semaine 15**, l'activité liée aux allergies était stable aux urgences hospitalières et en hausse à SOS Médecins.

Au niveau régional, l'activité globale était élevée à SOS Médecins et modérée aux urgences hospitalières avec des disparités départementales.

## Indicateurs de surveillance

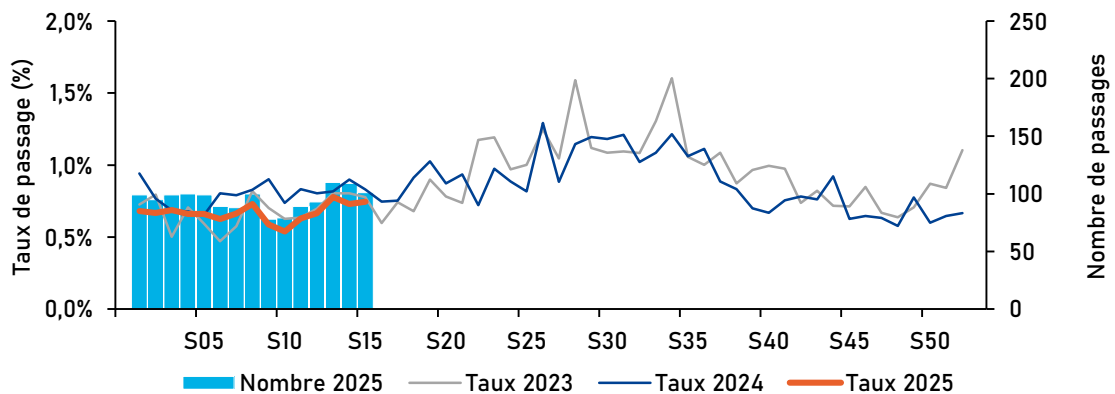
	S15-25		S14-25
<b>Passages aux urgences</b>	<b>101</b>	➔	109
Part d'activité urgences (%)	0,7%	+0,0 pt	0,7%
<b>Hospit. après urgences</b>	<b>3</b>	➔	7
Taux d'hospitalisation (%)	3,0%	-3,5 pt	6,4%
<b>Actes SOS Médecins</b>	<b>49</b>	➔	33
Part d'activité SOS (%)	4,6%	+1,4 pt	3,2%



Centre-Val de Loire : 0,7%

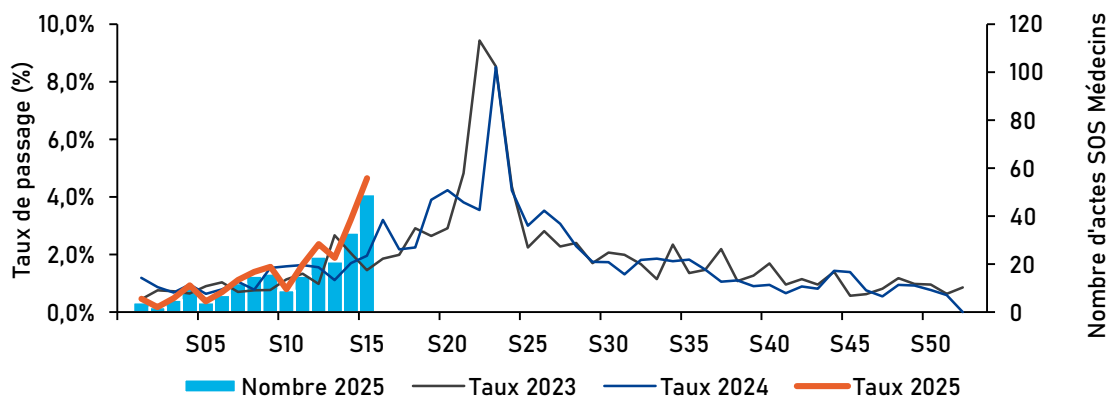
Niveau régional d'activité modéré

**Figure 9 : Evolution hebdomadaire des passages aux urgences et du taux d'activité (en %) pour allergie, tous âges, Centre-Val de Loire, 2023-2025**



Source : Oscour®, Exploitation : Santé publique France

**Figure 10 : Evolution hebdomadaire des actes médicaux SOS Médecins et du taux d'activité (en %) pour allergie, tous âges, Centre-Val de Loire, 2023-2025**



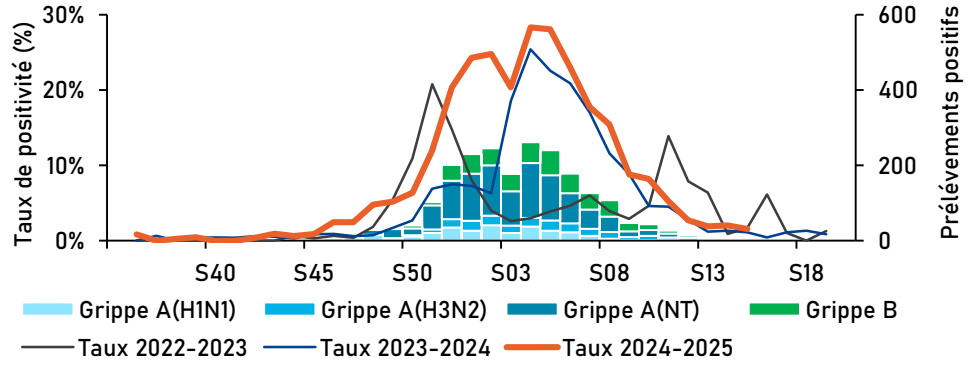
Source : SOS Médecins, Exploitation : Santé publique France

## Suivi virologique

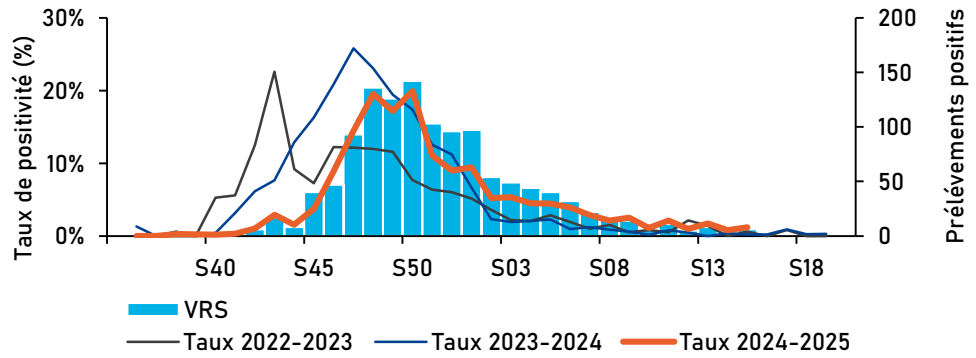
**En semaine 15**, parmi les prélèvements réalisés en milieu hospitalier, 15,5 % étaient positifs pour le rhinovirus, 4,2 % pour le SARS-COV-2, 1,6 % pour des virus grippaux (0,8 % de grippe A et 0,8 % de grippe B) et 1,2 % pour le VRS.

**Figure 11 : Évolution hebdomadaire des prélèvements positifs par type de virus respiratoires parmi les échantillons analysés par les laboratoires du réseau RENAL en Centre-Val de Loire, 2022-2025**

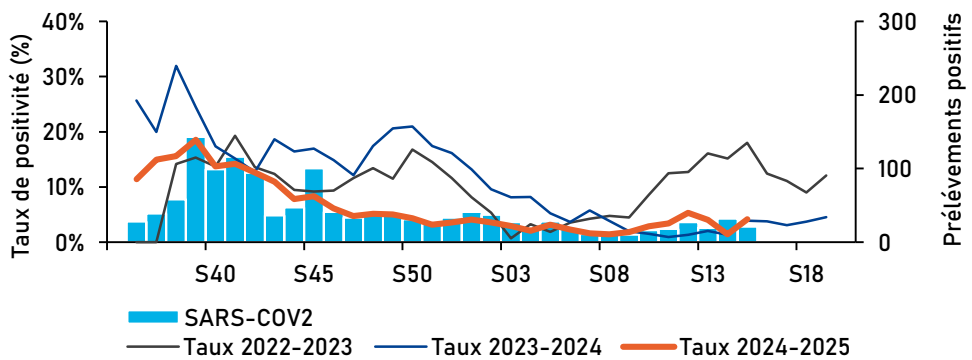
### Grippe



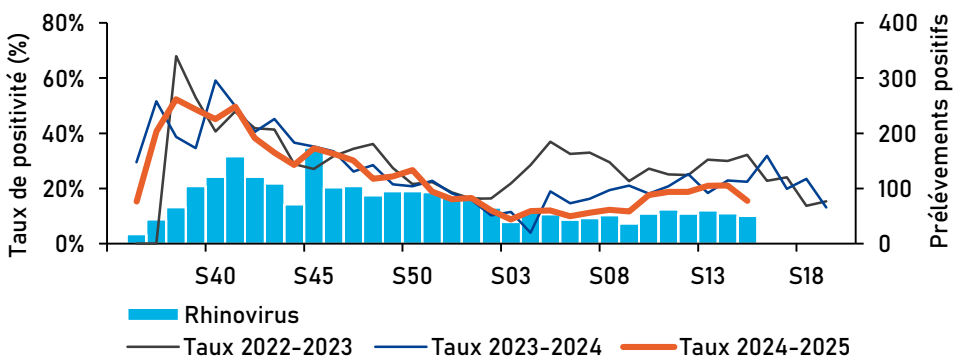
### Virus respiratoire syncytial (VRS)



### SARS-COV-2



### Rhinovirus

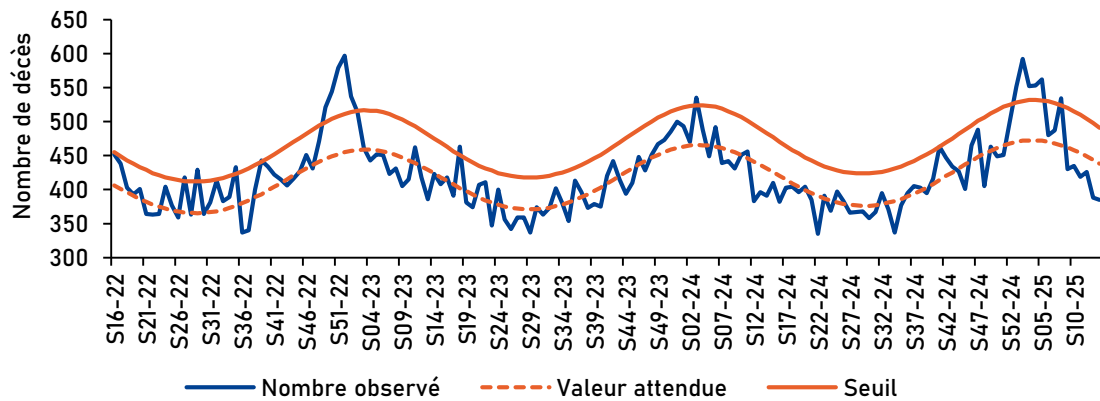


# Mortalité

## Dossier thématique

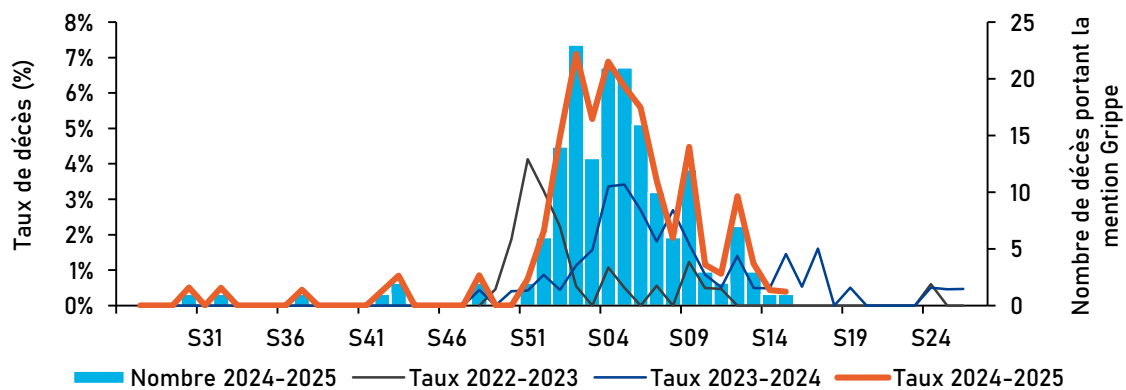
**En semaine 14** (données non consolidées), **aucun excès significatif de mortalité toutes causes n'est observé**, ni à l'échelle régionale, ni à l'échelle départementale tant pour la population tous âges que chez les plus de 65 ans.

**Figure 12 : Evolution hebdomadaire des décès toutes causes, tous âges, Centre-Val de Loire, 2022-2025**



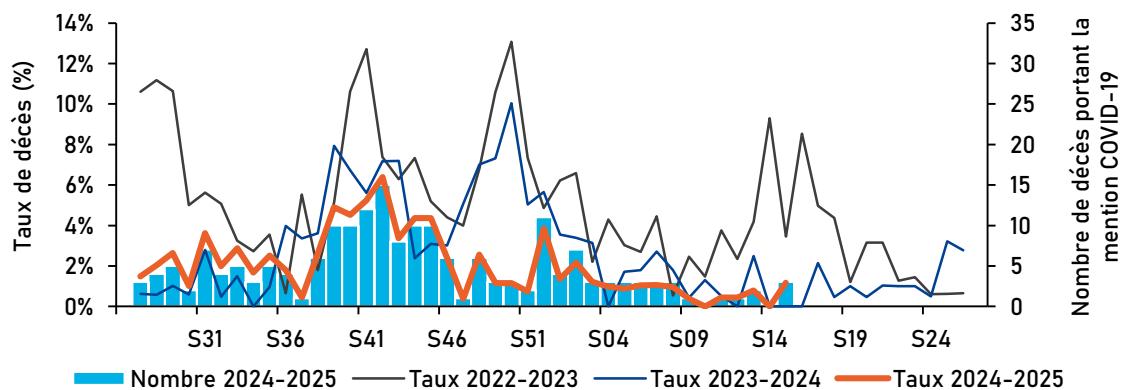
Source : Insee, exploitation : Santé publique France

**Figure 13 : Evolution hebdomadaire des décès certifiés par voie électronique avec une mention de Grippe, Centre-Val de Loire, 2022-2025**



Source : CépiDC-Inserm, exploitation : Santé publique France

**Figure 14 : Evolution hebdomadaire des décès certifiés par voie électronique avec une mention de COVID-19, Centre-Val de Loire, 2022-2025**



Source : CépiDC-Inserm, exploitation : Santé publique France

## Revue des signaux sanitaires

En semaine 15, la plateforme de veille de l'ARS du Centre-Val de Loire a validé 27 signaux sanitaires liés à une pathologie ou à une exposition dans la région.

Figure 15 : Synthèse des signalements d'événements sanitaires par nature et par département, Centre-Val de Loire, semaine 15

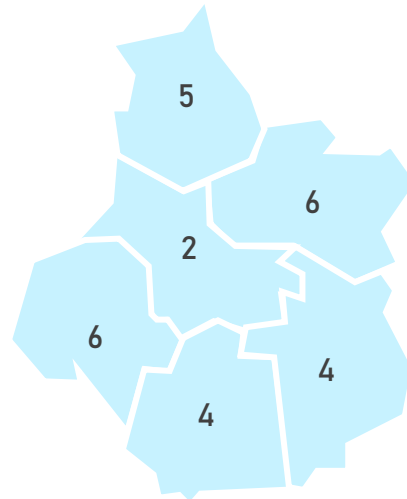
### Maladies à déclaration obligatoire (n = 19)

- 6 cas de tuberculose / infection tuberculeuse latente
- 3 cas de chikungunya
- 3 cas de rougeole
- 2 cas de listériose
- 2 épisodes de toxi-infection alimentaire collective (TIAC)
- 1 cas de dengue
- 1 cas d'infection invasive à méningocoque (IIM)
- 1 cas de mésothéliome

### Expositions environnementales (n = 0)

### Autres événements (n = 8)

- 5 épisodes d'infection respiratoire aiguë en collectivité
- 3 épisodes de gastro-entérite aiguë en collectivité



Hors Région : 0  
Total : 27

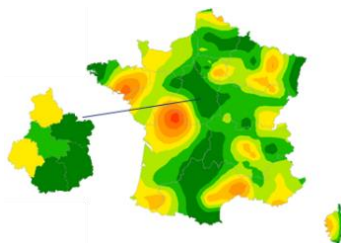
Source : ARS, SI-VSS, exploitation : Santé publique France



Tout événement susceptible d'avoir un impact sur la santé de la population ou sur le fonctionnement de l'offre de soins doit faire l'objet d'un **signalement** à l'Agence Régionale de Santé

Le point focal régional est joignable 24h/24 7j/7 :  
02 38 77 32 10 ou [ars45-alerte@ars.sante.fr](mailto:ars45-alerte@ars.sante.fr)

## Sentinelles



Un réseau de recherche et de veille sanitaire en soins primaires

La surveillance des infections respiratoires aiguës (IRA) pour la saison hivernale 2024-2025 a débuté !

Pour cela, Santé publique France s'appuie sur un large réseau de partenaires, incluant le **réseau Sentinelles** (Inserm - Sorbonne Université), qui fonctionne grâce à la participation volontaire de médecins généralistes et pédiatres.

Afin de pouvoir suivre plus précisément les épidémies à l'échelle régionale, le réseau Sentinelles recherche des **nouveaux médecins généralistes et pédiatres en Centre-Val de Loire**.

Les médecins Sentinelles permettent aussi la surveillance d'[autres indicateurs de santé](#) et peuvent contribuer à la [recherche](#) en médecine générale. Vous êtes intéressé.e pour participer à la surveillance Sentinelles ? Contactez l'animateur en charge de votre région : [rs-anim@iplesp.upmc.fr](mailto:rs-anim@iplesp.upmc.fr).

## Sources et méthodes

### Dispositif SurSaUD® (Surveillance sanitaire des urgences et des décès)

Ce système de surveillance dit syndromique est coordonné par Santé publique France. Il regroupe plusieurs sources de données qui sont transmises quotidiennement à Santé Publique France selon un format standardisé :

- Les données SOS Médecins : ces associations assurent une activité de permanence de soins en collaboration avec le centre 15 et interviennent 24h/24, à domicile ou en centre de consultation
- Les données des services d'urgences des établissements hospitaliers (Oscour®) : Chaque passage aux urgences fait l'objet d'un envoi journalier des données à Santé publique France
- La mortalité « toutes causes », suivie à partir de l'enregistrement des décès par les services d'État-civil dans les communes informatisées (environ 79 % des décès de la région)
- Les données de certification électronique des décès (CépiDc) : le volet médical du certificat de décès contient les causes médicales de décès. Il est transmis au CépiDc par voie papier ou électronique

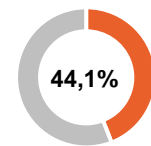
### Regroupements syndromiques utilisés pour les urgences hospitalières et suivis dans ce numéro :

- Gastro-entérite aigue : codes A08, A09 et leurs dérivés;
- Grippe, syndrome grippal : J09, J10, J100, J101, J108, J11, J110, J111, J118 ;
- Bronchiolite : J21, J210, J218, J219 ;
- Suspicion de COVID-19 : B342, B972, U049, U071, U0710, U0711, U0712, U0714, U0715
- Allergie : L50 et ses dérivés, T780, T782, T783, T784

### Qualité des données SurSaUD®

Semaine S15-25	SOS Médecins	Réseau Oscour®
Établissements inclus dans l'analyse des tendances	2 / 2	27 / 27
Taux de codage du diagnostic sur la semaine sur ces établissements	70,3%	89,2%

### Part de certification électronique des décès (nov. 2024)



## Remerciements

Santé publique France Centre-Val de Loire remercie l'Agence Régionale de Santé Centre-Val de Loire et ses délégations départementales, les établissements de santé de la région, les services d'urgences de la région participant du réseau Oscour®, les associations SOS Médecins de Bourges et Orléans, les services d'état civil des communes informatisées, l'Inserm-CepiDC, le réseau Sentinelles, eSanté Centre-Val de Loire, l'Observatoire régional des Urgences Centre-Val de Loire et le réseau RENAL.

## Equipe de rédaction

Virginie de Lauzun, Jean-Rodrigue Ndong, Esra Morvan, Emilie Randuineau, Mathieu Rivière, Nicolas Vincent

## Abonnements

L'ensemble des bulletins régionaux figurent sous Centre-Val de Loire - Santé publique France

Pour vous abonner aux newsletters de SpFrance : Abonnements aux newsletters (santepubliquefrance.fr)

**Pour nous citer** : Surveillance sanitaire - Bulletin hebdomadaire - Semaine 2025-S15 - Édition Centre-Val de Loire. Avril 2025. Saint-Maurice : Santé publique France, 11 p.

**Directrice de publication** : Caroline Semaille

**Dépôt légal** : 17 avril 2025

**Contact et contacts presse** : [cire-cvl@santepubliquefrance.fr](mailto:cire-cvl@santepubliquefrance.fr) et [presse@santepubliquefrance.fr](mailto:presse@santepubliquefrance.fr)