

## Surveillance sanitaire

Date de publication : 20.03.2025

ÉDITION CENTRE-VAL DE LOIRE




### Bulletin hebdomadaire - Semaine 11-2025 (10.03.2025 - 16.03.2025)

**Actualités** p.2 | **Bronchiolite** p.3 | **Grippe, syndrome grippal** p.4 | **COVID-19** p.5 | **Gastro-entérite aiguë** p.6 | **Suivi virologique** p.7 | **Mortalité** p.8 | **Revue des signaux sanitaires** p.9 | **Sources et Méthodes** p.10

#### Erratum

Dans notre bulletin de Santé publique France – édition Centre-Val de Loire du 24 janvier 2025, deux cas de rougeole ont été mentionnés dans la région. Après vérification, il s'agissait en réalité de deux suspicions, qui ont été infirmées par la suite. Aucun cas de rougeole n'a été recensé en région Centre-Val de Loire depuis début 2025.

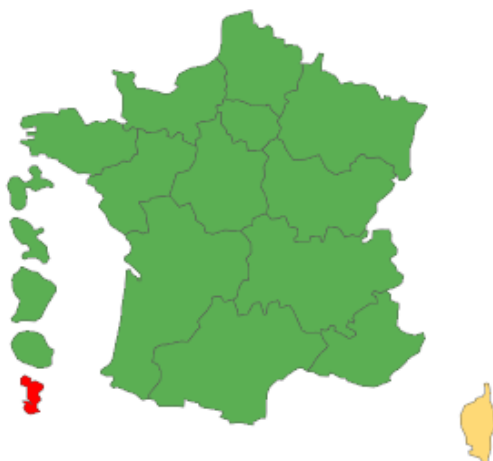
## Synthèse des tendances régionales

	 Passages aux urgences	 Actes SOS Médecins	 Taux d'incidence (100 000 hab.)
Bronchiolite (< 2 ans)	34 4,8% ↘	1 2,7% →	-
Grippe, syndrome grippal	83 0,6% ↘	112 12,2% →	55 ↘
COVID-19	8 0,1% ↘	0 0,0% →	-
Gastro-entérite	242 1,8% ↘	99 10,8% →	53 ↘

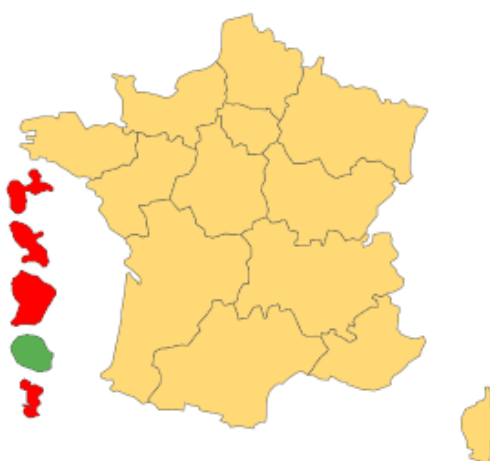
● Activité faible    ● Activité modérée    ● Activité élevée

## Situation épidémiologique

### Bronchiolite (moins de 2 ans)



### Syndrome grippal (tous âges)



■ Pas d'alerte ■ Pré-épidémie ■ Epidémie ■ Post-épidémie

## Actualités

### Nationales

#### Santé publique France - Infections respiratoires aiguës. Bulletin du 19 mars 2025

- **Infections respiratoires aiguës (IRA).** Indicateurs en diminution dans toutes les classes d'âge, avec une activité de faible intensité.
- **Grippe.** Poursuite de la diminution des indicateurs grippe dans l'Hexagone dans l'ensemble des classes d'âge. Toutes les régions hexagonales en post-épidémie. Les Antilles, la Guyane et Mayotte toujours en épidémie.
- **Bronchiolite.** Indicateurs syndromiques à leur niveau de base au niveau national. Taux de positivité à des valeurs basses mais supérieures à celles de la saison précédente. La Corse en post-épidémie et Mayotte toujours en épidémie.
- **COVID-19.** Activité globalement stable à des niveaux bas.

Pour en savoir plus : [Cliquer ici](#)

#### Santé publique France - Comment la France se prépare-t-elle aux futures épidémies ?

Pour faire face aux maladies infectieuses émergentes, Santé publique France, l'ANRS-MIE et l'Anses renforcent leur collaboration dans le cadre du Consortium Emergen et accentuent ainsi l'approche « une seule santé » pour faciliter le partage des données de séquençage entre les différents acteurs et mieux se préparer aux futures épidémies et crises sanitaires.

Pour en savoir plus : [Cliquer ici](#)

#### Santé publique France - Signature de l'arrêté Nutri-Score : un pas de plus vers une meilleure information nutritionnelle des consommateurs



Dans le cadre de la gouvernance transnationale du Nutri-Score, le mode de calcul de l'outil évolue en France en 2025 pour davantage aider les consommateurs à faire des choix éclairés, notamment en leur permettant de comparer encore mieux les produits selon leur qualité nutritionnelle.

Pour en savoir plus : [Cliquer ici](#)

Plus d'information sur [mangerbouger.fr](https://mangerbouger.fr)

#### Santé publique France - Rougeole : appel à la vigilance renforcée face à la recrudescence des cas en France et en Europe

Santé publique France se joint au ministère chargé de la Santé et de l'Accès aux Soins pour appeler les professionnels de santé et de la petite enfance à une vigilance accrue face à l'augmentation des cas de rougeole en France hexagonale. La forte contagiosité du virus et la saison printanière propice à sa propagation imposent des mesures renforcées de prévention et de surveillance.

Pour en savoir plus : [Cliquer ici](#)

Bulletin du 20 mars 2025 : [Cliquer ici](#)

## Régionales

#### ARS Centre-Val de Loire - La Lettre Pro, l'actu santé pour les pros de Centre-Val de Loire



Toutes les semaines, l'ARS Centre-Val de Loire publie sa newsletter « La lettre Pro, l'actu santé pour les pros de Centre-Val de Loire ».

Pour en savoir plus ou s'abonner : [Cliquer ici](#)

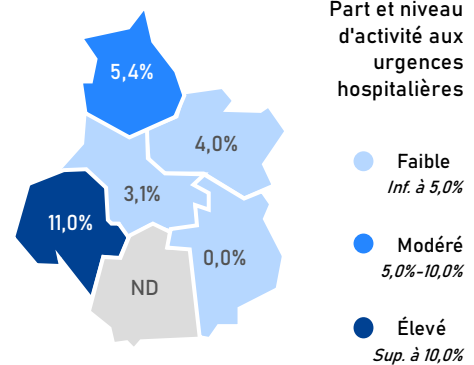
# Bronchiolite (moins de 2 ans)

## Dossier thématique

### Hors épidémie

**En semaine 11**, les passages aux urgences pour bronchiolite chez les enfants de moins de 2 ans étaient en diminution. Le nombre d'hospitalisations pour bronchiolite après passage aux urgences ainsi que les actes SOS Médecins étaient stables. L'activité aux urgences hospitalières était de faible à modérée sur les départements de la région exceptée en Indre-et-Loire où elle était forte.

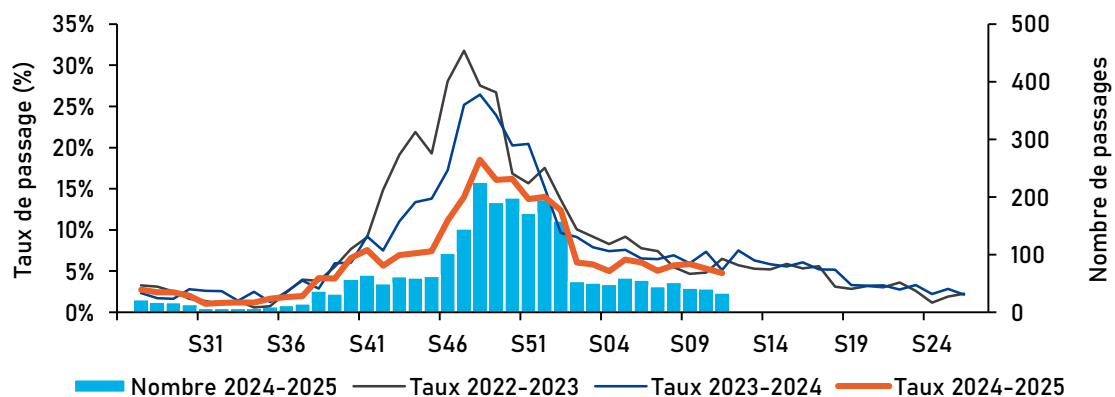
Indicateurs de surveillance	S11-25		S10-25
<b>Passages aux urgences</b>	<b>34</b>	↘	41
Part d'activité urgences (%)	4,8%	-0,6 pt	5,3%
<b>Hospit. après urgences</b>	<b>10</b>	→	15
Taux d'hospitalisation (%)	29,4%	-7,2 pt	36,6%
<b>Actes SOS Médecins</b>	<b>1</b>	→	2
Part d'activité SOS (%)	2,7%	-1,5 pt	4,2%



Centre-Val de Loire : 4,8%

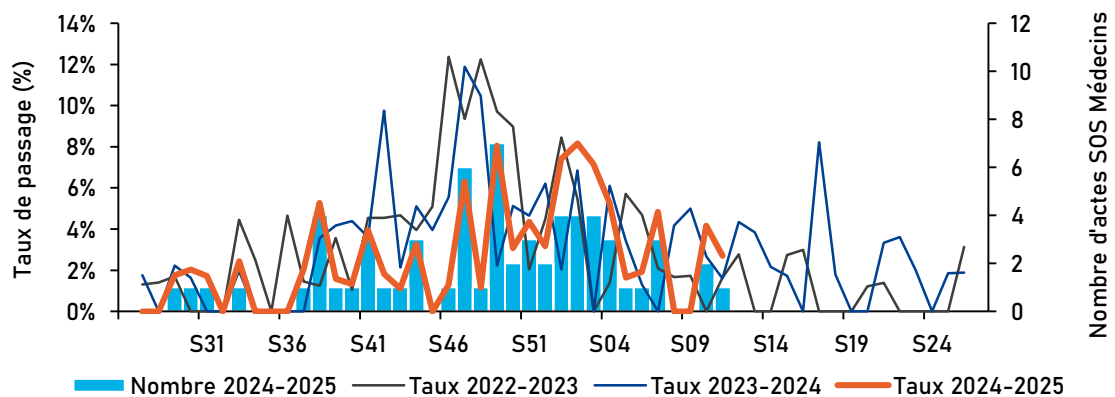
Niveau régional d'activité faible

**Figure 1 : Nombres hebdomadaire de passages aux urgences et taux d'activité (en %) pour bronchiolite, moins de 2 ans, Centre-Val de Loire, 2022-2025**



Source : Oscore®, Exploitation : Santé publique France

**Figure 2 : Nombres hebdomadaire d'actes médicaux SOS Médecins et taux d'activité (en %) pour bronchiolite, moins de 2 ans, Centre-Val de Loire, 2022-2025**



Source : SOS Médecins, Exploitation : Santé publique France

# Grippe, syndrome grippal

## Dossier thématique

### Phase post-épidémique (3<sup>ème</sup> semaine)

En semaine 11, l'activité pour grippe-syndrome grippal continue de diminuer aux urgences hospitalières et en médecine générale (Sentinelles). Elle est restée stable à SOS Médecins. L'activité aux urgences hospitalières était faible à modérée sur les départements de la région. D'après les données de la certification électronique des décès, 2 décès portant la mention grippe ont été signalés cette semaine soit 0,9% de la mortalité, stable par rapport à la semaine précédente.

#### Indicateurs de surveillance

	S11-25		S10-25
<b>Passages aux urgences</b>	<b>83</b>	↘	109
Part d'activité urgences (%)	0,6%	-0,1 pt	0,7%
<b>Hospit. après urgences</b>	<b>12</b>	→	14
Taux d'hospitalisation (%)	14,5%	+1,6 pt	12,8%
<b>Actes SOS Médecins</b>	<b>112</b>	→	114
Part d'activité SOS (%)	12,2%	+2,1 pt	10,1%
<b>Décès avec mention Grippe</b>	<b>2</b>	→	3
Part dans les décès totaux (%)	0,9%	-0,2 pt	1,1%
<b>Consultations méd. générale</b>	<b>55</b>	↘	71
(Incidence / 100 000 habitants)	[8-103]		[26-117]

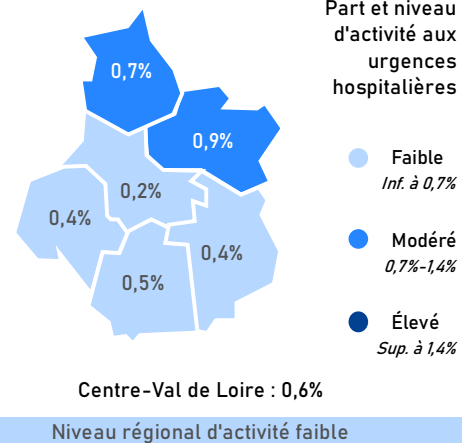
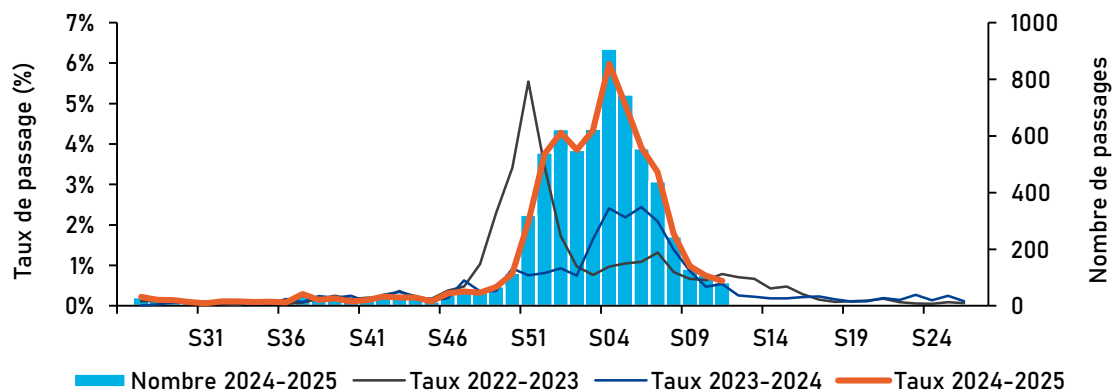
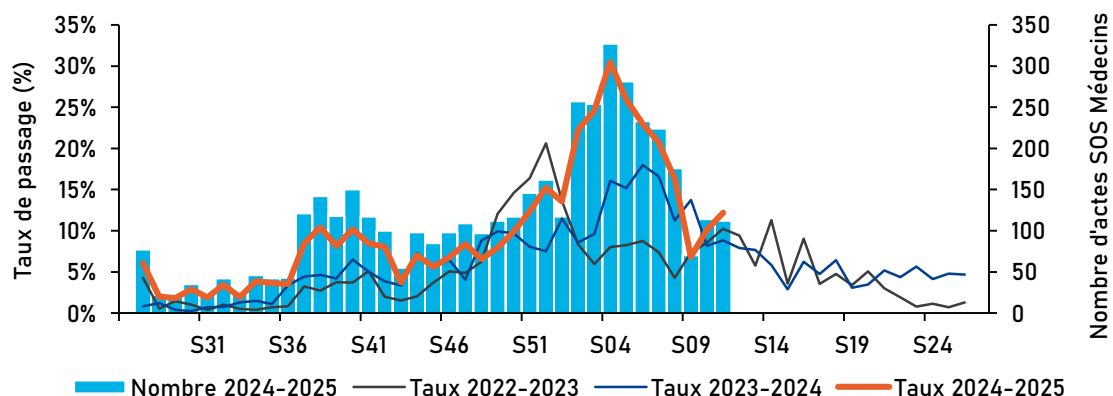


Figure 3 : Nombres hebdomadaire de passages aux urgences et taux d'activité (en %) pour grippe/syndrome grippal, tous âges, Centre-Val de Loire, 2022-2025



Source : Oscour®, exploitation : Santé publique France

Figure 4 : Nombres hebdomadaire d'actes médicaux SOS Médecins et taux d'activité (en %) pour grippe/syndrome grippal, tous âges, Centre-Val de Loire, 2022-2025

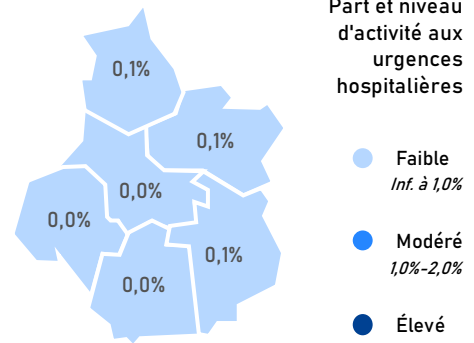


Source : SOS Médecins, exploitation : Santé publique France

**COVID-19****Dossier thématique**

**En semaine 11**, l'activité pour suspicion de COVID-19 était en baisse aux urgences hospitalières et stable chez SOS Médecins. L'activité liée au virus est restée faible dans la région. D'après les données de la certification électronique des décès, 1 décès portant la mention COVID-19 a été signalé cette semaine, stable par rapport à la semaine précédente (0 décès).

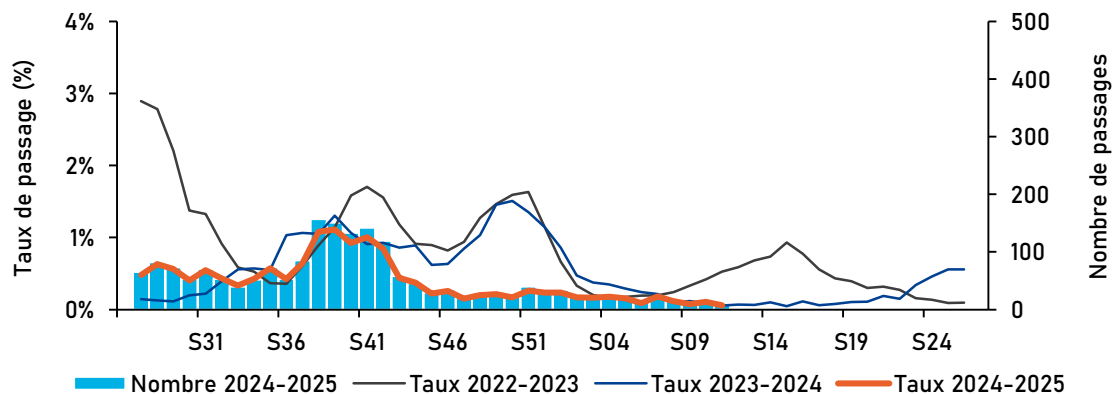
Indicateurs de surveillance	S11-25		S10-25
<b>Passages aux urgences</b>	<b>8</b>	↘	16
Part d'activité urgences (%)	0,1%	-0,0 pt	0,1%
<b>Hospit. après urgences</b>	<b>3</b>	→	7
Taux d'hospitalisation (%)	37,5%	-6,3 pt	43,8%
<b>Actes SOS Médecins</b>	<b>0</b>	→	0
Part d'activité SOS (%)	0,0%	+0,0 pt	0,0%
<b>Décès avec mention COVID</b>	<b>1</b>	→	0
Part dans les décès totaux	0,5%	+0,5 pt	0,0%



Centre-Val de Loire : 0,1%

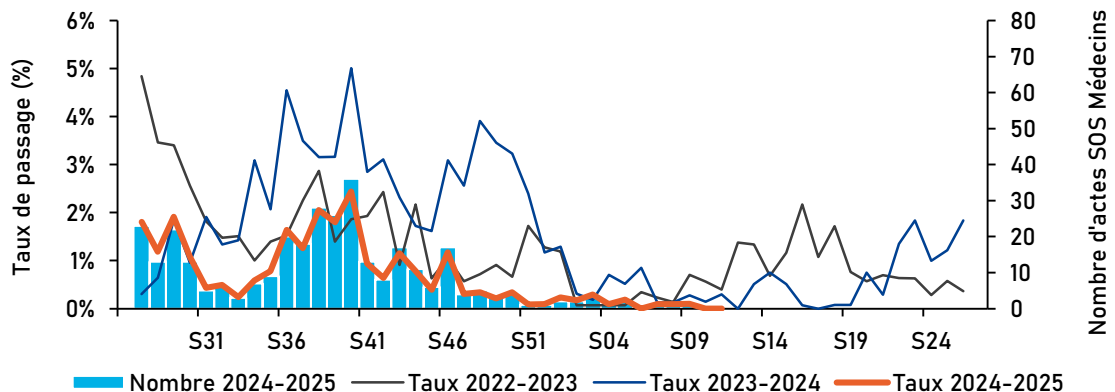
Niveau régional d'activité faible

**Figure 5 : Nombres hebdomadaire de passages aux urgences et taux d'activité (en %) pour COVID-19, tous âges, Centre-Val de Loire, 2022-2025**



Source : Oscour®, exploitation : Santé publique France

**Figure 6 : Nombres hebdomadaire d'actes médicaux SOS Médecins et taux d'activité (en %) pour COVID-19, tous âges, Centre-Val de Loire, 2022-2025**



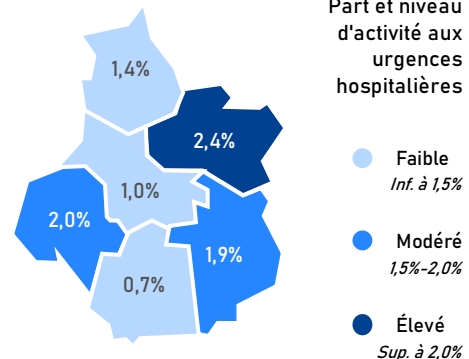
Source : SOS Médecins, exploitation : Santé publique France

# Gastro-entérite aiguë

## Dossier thématique

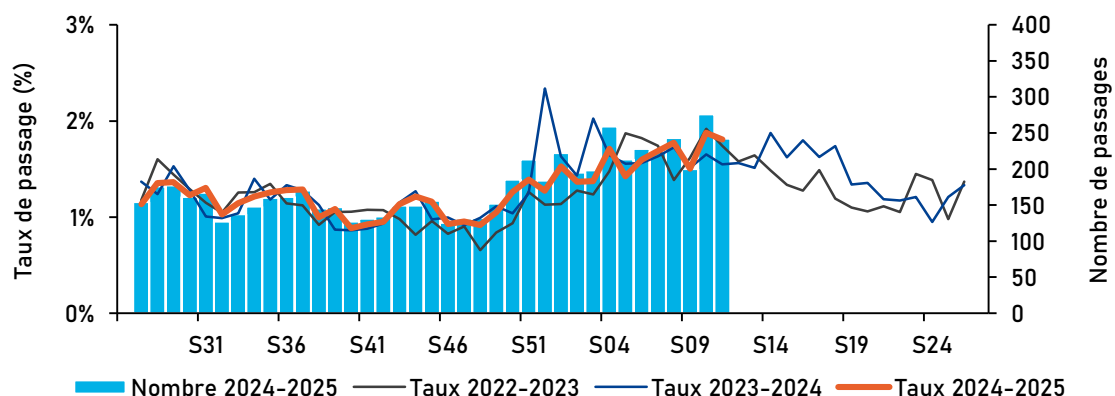
**En semaine 11**, l'activité liée à la gastro-entérite était en baisse aux urgences hospitalières et en médecine générale (Sentinelles) et stable à SOS Médecins. Au niveau régional, l'activité globale était modérée aux urgences hospitalières avec des disparités selon les départements, notamment une activité plus élevée dans le Loiret.

Indicateurs de surveillance	S11-25		S10-25
<b>Passages aux urgences</b>	<b>242</b>	↘	276
Part d'activité urgences (%)	1,8%	-0,1 pt	1,9%
<b>Hospit. après urgences</b>	<b>60</b>	→	57
Taux d'hospitalisation (%)	24,8%	+4,1 pt	20,7%
<b>Actes SOS Médecins</b>	<b>99</b>	→	105
Part d'activité SOS (%)	10,8%	+1,5 pt	9,3%
<b>Consultations méd. générale</b>	<b>53</b>	↘	84
(Incidence / 100 000 habitants)	[19-87]		[39-129]



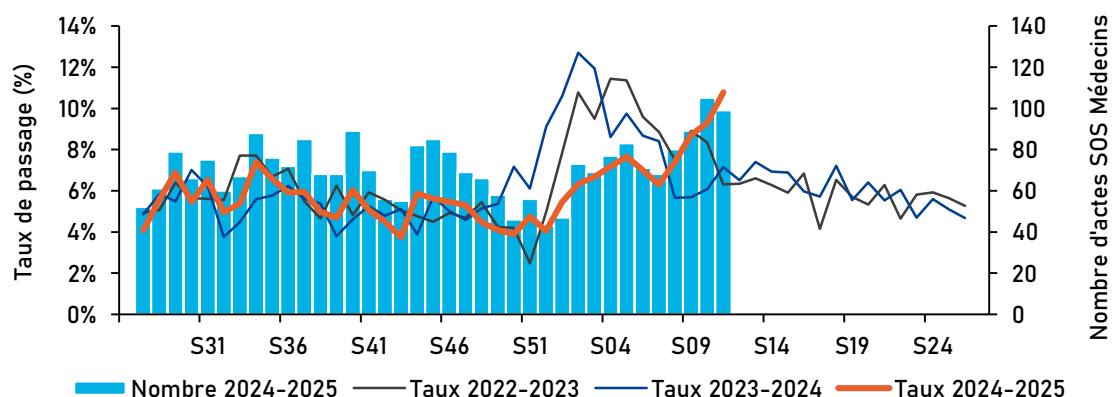
Niveau régional d'activité modéré

Figure 7 : Nombres hebdomadaires de passages aux urgences et taux d'activité (en %) pour gastro-entérite aiguë, tous âges, Centre-Val de Loire, 2022-2025



Source : Oscour®, Exploitation : Santé publique France

Figure 8 : Nombres hebdomadaires d'actes médicaux SOS Médecins et taux d'activité (en %) pour gastro-entérite aiguë, tous âges, Centre-Val de Loire, 2022-2025



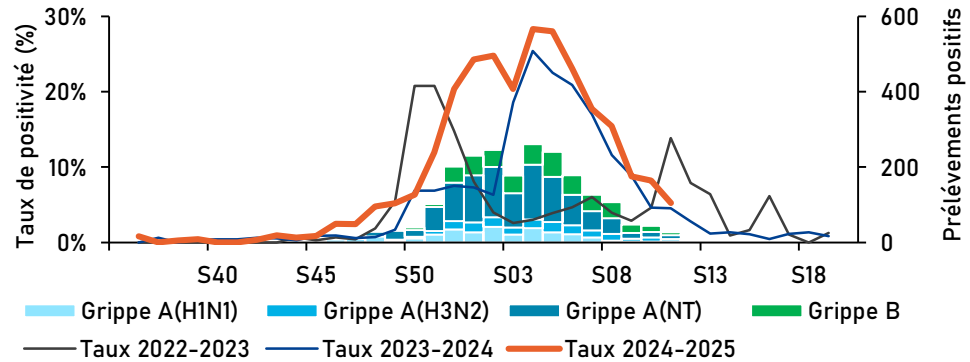
Source : SOS Médecins, Exploitation : Santé publique France

## Suivi virologique

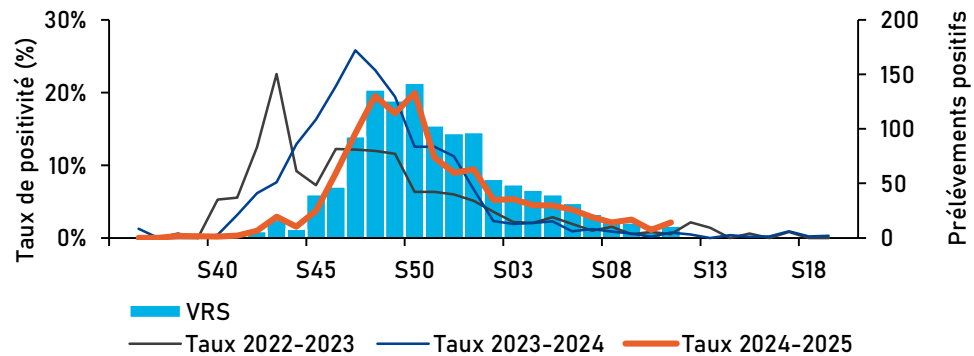
**En semaine 11**, parmi les prélèvements réalisés en milieu hospitalier, 18,8 % était positif pour le rhinovirus, 5,2 % pour des virus grippaux (3,7 % de grippe A et 1,5 % de grippe B), 3,4 % pour le SARS-COV-2 et 2,1 % pour le VRS.

**Figure 9 : Évolution hebdomadaire des prélèvements positifs par type de virus respiratoires parmi les échantillons analysés par les laboratoires du réseau RENAL en Centre-Val de Loire, 2022-2025**

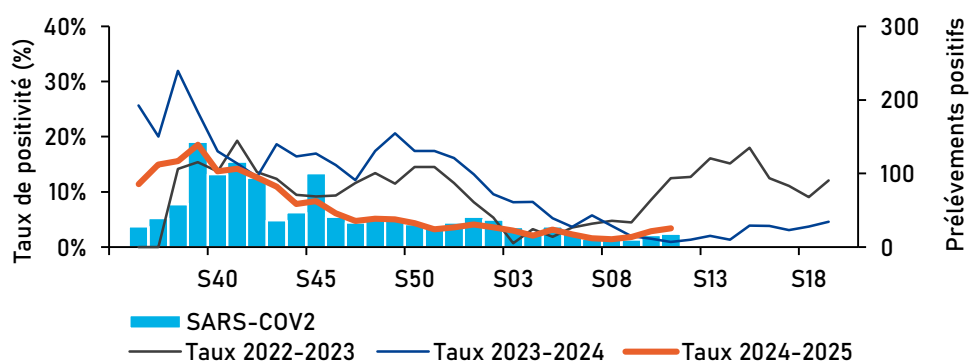
### Grippe



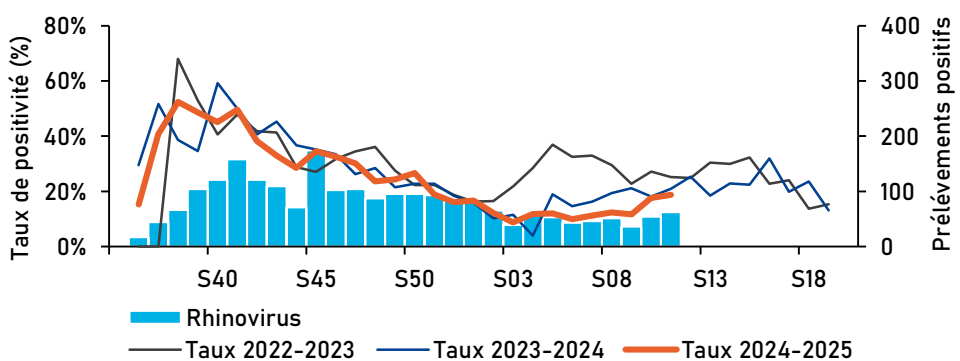
### Virus respiratoire syncytial (VRS)



### SARS-COV-2



### Rhinovirus

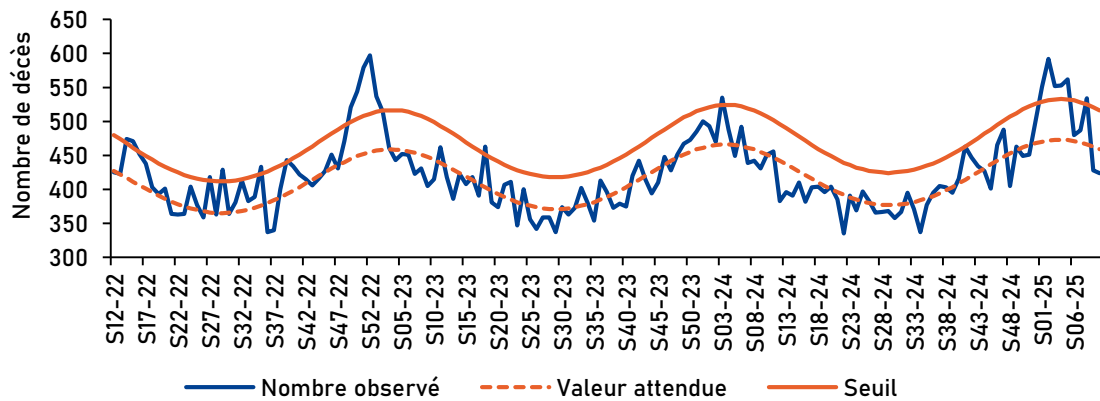


# Mortalité

## Dossier thématique

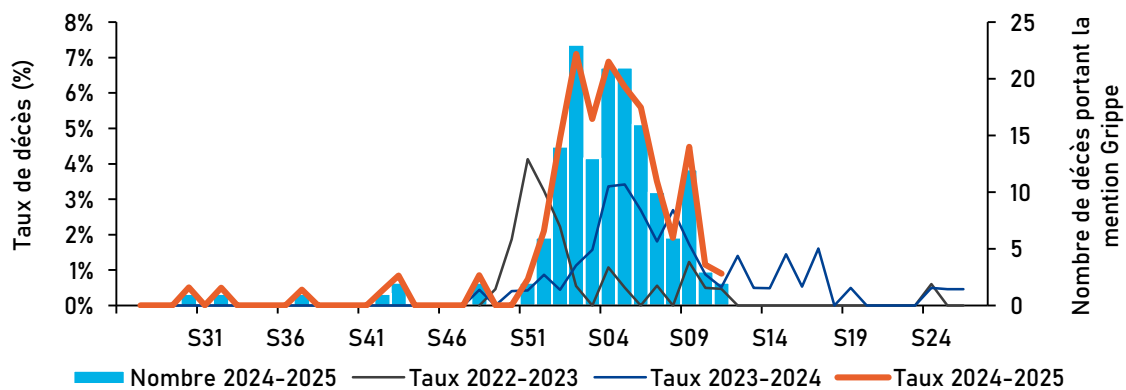
**En semaine 10** (données non consolidées), **aucun excès significatif de mortalité toutes causes n'est observé**, ni à l'échelle régionale, ni à l'échelle départementale tant pour la population tous âges que chez les plus de 65 ans.

**Figure 10 : Nombres hebdomadaire de décès toutes causes, tous âges, Centre-Val de Loire, 2022-2025**



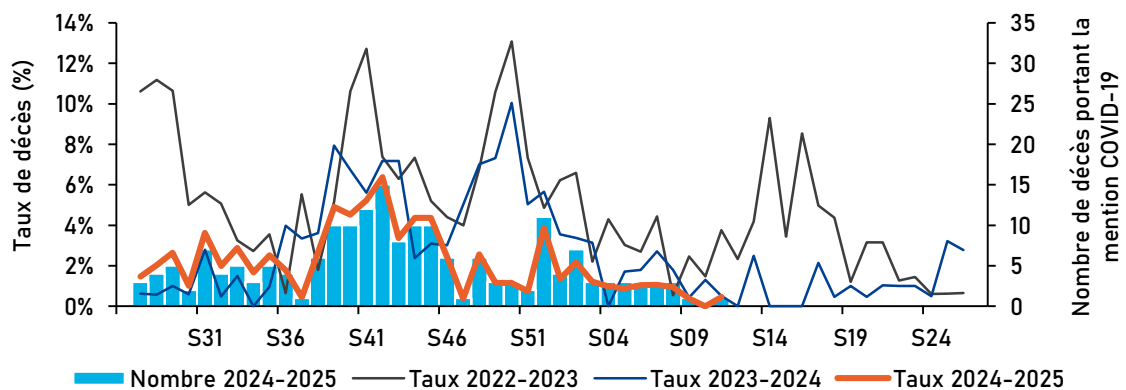
Source : Insee, exploitation : Santé publique France

**Figure 11 : Nombres hebdomadaire de décès certifiés par voie électronique avec une mention de Grippe, Centre-Val de Loire, 2022-2025**



Source : CépiDC-Inserm, exploitation : Santé publique France

**Figure 12 : Nombre hebdomadaire de décès certifiés par voie électronique avec une mention de COVID-19, Centre-Val de Loire, 2022-2025**



Source : CépiDC-Inserm, exploitation : Santé publique France

## Revue des signaux sanitaires

En semaine 11, la plateforme de veille de l'ARS du Centre-Val de Loire a validé 23 signaux sanitaires liés à une pathologie ou à une exposition dans la région.

Figure 13 : Synthèse des signalements d'événements sanitaires par nature et par département, Centre-Val de Loire, semaine 11

### Maladies à déclaration obligatoire (n = 9)

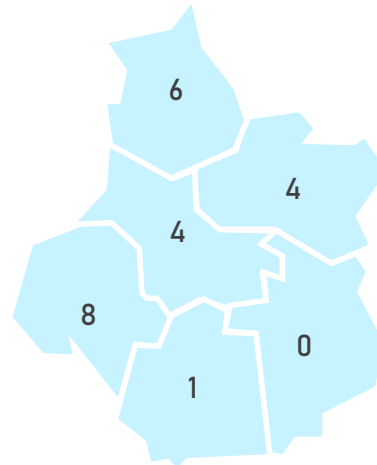
- 6 cas de tuberculose / infection tuberculeuse latente
- 2 cas de dengue
- 1 cas de légionellose

### Autres événements (n = 5)

- 3 signalements de présence de légionelles
- 2 signalements en lien avec un autre événement environnemental

### Autres événements (n = 9)

- 5 épisodes de gastro-entérite aiguë en collectivité
- 3 épisodes d'infection respiratoire aiguë en collectivité
- 1 épisode d'intoxication au monoxyde de carbone



Hors Région : 0  
Total : 23

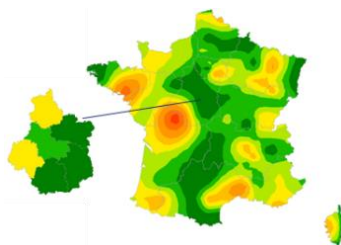
Source : ARS, SI-VSS, exploitation : Santé publique France



Tout événement susceptible d'avoir un impact sur la santé de la population ou sur le fonctionnement de l'offre de soins doit faire l'objet d'un **signalement** à l'Agence Régionale de Santé

Le point focal régional est joignable 24h/24 7j/7 :  
02 38 77 32 10 ou [ars45-alerte@ars.sante.fr](mailto:ars45-alerte@ars.sante.fr)

## Sentinelles



Un réseau de recherche et de veille sanitaire en soins primaires

La surveillance des infections respiratoires aiguës (IRA) pour la saison hivernale 2024-2025 a débuté !

Pour cela, Santé publique France s'appuie sur un large réseau de partenaires, incluant le **réseau Sentinelles** (Inserm - Sorbonne Université), qui fonctionne grâce à la participation volontaire de médecins généralistes et pédiatres.

Afin de pouvoir suivre plus précisément les épidémies à l'échelle régionale, le réseau Sentinelles recherche des nouveaux médecins généralistes et pédiatres en Centre-Val de Loire.

Les médecins Sentinelles permettent aussi la surveillance d'autres indicateurs de santé et peuvent contribuer à la recherche en médecine générale. Vous êtes intéressé.e pour participer à la surveillance Sentinelles ? Contactez l'animateur en charge de votre région : [rs-anim@iplesp.upmc.fr](mailto:rs-anim@iplesp.upmc.fr).

## Sources et méthodes

### Dispositif SurSaUD® (Surveillance sanitaire des urgences et des décès)

Ce système de surveillance dit syndromique est coordonné par Santé publique France. Il regroupe plusieurs sources de données qui sont transmises quotidiennement à Santé Publique France selon un format standardisé :

- Les données SOS Médecins : ces associations assurent une activité de permanence de soins en collaboration avec le centre 15 et interviennent 24h/24, à domicile ou en centre de consultation
- Les données des services d'urgences des établissements hospitaliers (Oscour®) : Chaque passage aux urgences fait l'objet d'un envoi journalier des données à Santé publique France
- La mortalité « toutes causes », suivie à partir de l'enregistrement des décès par les services d'État-civil dans les communes informatisées (environ 79 % des décès de la région)
- Les données de certification électronique des décès (CépiDc) : le volet médical du certificat de décès contient les causes médicales de décès. Il est transmis au CépiDc par voie papier ou électronique

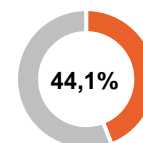
### Regroupements syndromiques utilisés pour les urgences hospitalières et suivis dans ce numéro :

- Gastro-entérite aigue : codes A08, A09 et leurs dérivés;
- Grippe, syndrome grippal : J09, J10, J100, J101, J108, J11, J110, J111, J118 ;
- Bronchiolite : J21, J210, J218, J219 ;
- Suspicion de COVID-19 : B342, B972, U049, U071, U0710, U0711, U0712, U0714, U0715

### Qualité des données SurSaUD®

Semaine S11-25	SOS Médecins	Réseau Oscour®
Établissements inclus dans l'analyse des tendances	2 / 2	27 / 27
Taux de codage du diagnostic sur la semaine sur ces établissements	68,5%	84,8%

### Part de certification électronique des décès (nov. 2024)



## Remerciements

Santé publique France Centre-Val de Loire remercie l'Agence Régionale de Santé Centre-Val de Loire et ses délégations départementales, les établissements de santé de la région, les services d'urgences de la région participant du réseau Oscour®, les associations SOS Médecins de Bourges et Orléans, les services d'état civil des communes informatisées, l'Inserm-CepiDC, le réseau Sentinelles, eSanté Centre-Val de Loire, l'Observatoire régional des Urgences Centre-Val de Loire et le réseau RENAL.

## Equipe de rédaction

Virginie de Lauzun, Jean-Rodrigue Ndong, Esra Morvan, Emilie Randuineau, Mathieu Rivière, Nicolas Vincent

## Abonnements

L'ensemble des bulletins régionaux figurent sous Centre-Val de Loire - Santé publique France

Pour vous abonner aux newsletters de SpFrance : Abonnements aux newsletters (santepubliquefrance.fr)

**Pour nous citer** : Surveillance sanitaire - Bulletin hebdomadaire - Semaine 2025-S11 - Édition Centre-Val de Loire. Mars 2025. Saint-Maurice : Santé publique France, 10 p.

**Directrice de publication** : Caroline Semaille

**Dépôt légal** : 20 mars 2025

**Contact et contacts presse** : cire-cvl@santepubliquefrance.fr et presse@santepubliquefrance.fr