

Surveillance sanitaire




Date de publication : 31.01.2025

ÉDITION CENTRE-VAL DE LOIRE

Bulletin hebdomadaire - Semaine 04-2025 (20.01.2025 - 26.01.2025)

Actualités p.2 | **Bronchiolite** p.3 | **Grippe, syndrome grippal** p.4 | **COVID-19** p.5 | **Gastro-entérite aiguë** p.6 | **Suivi virologique** p.7 | **Mortalité** p.8 | **Revue des signaux sanitaires** p.9 | **Sources et Méthodes** p.10

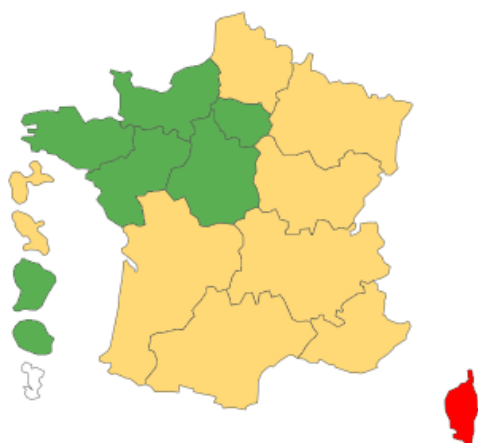
Synthèse des tendances régionales

	 Passages aux urgences	 Actes SOS Médecins	 Taux d'incidence (100 000 hab.)
Bronchiolite (< 2 ans)	49 5,1% →	3 5,3% →	-
Grippe, syndrome grippal	890 5,9% ↗	325 30,4% ↗	583 ↗
COVID-19	25 0,2% →	1 0,1% →	-
Gastro-entérite	256 1,7% ↗	77 7,2% ↗	108 ↗

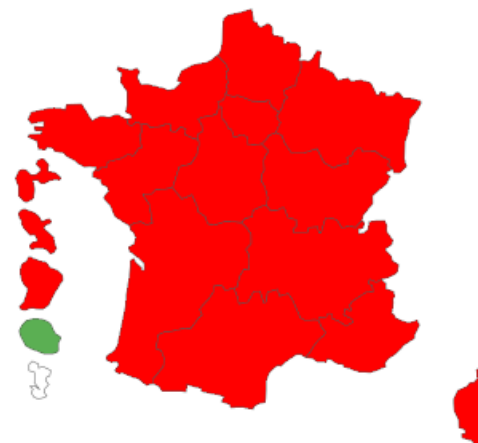
● Activité faible ● Activité modérée ● Activité élevée

Situation épidémiologique

Bronchiolite (moins de 2 ans)



Syndrome grippal (tous âges)



■ Pas d'alerte ■ Pré-épidémie ■ Epidémie ■ Post-épidémie

Actualités

Nationales

Santé publique France - Infections respiratoires aiguës. Bulletin du 29 janvier 2025

- **Infections respiratoires aiguës (IRA).** Activité en augmentation en ville et à l'hôpital.
- **Grippe.** Forte intensification de l'épidémie dans l'Hexagone. Hausse des indicateurs dans toutes les classes d'âge en ville et à l'hôpital. Activité exceptionnellement élevée chez les enfants. Indicateurs hospitaliers à nouveau à la hausse chez les adultes et mortalité élevée.
- **Bronchiolite.** Diminution des indicateurs. Dans l'Hexagone, 1 région en épidémie, 7 régions en post-épidémie. Dans les DROMs, poursuite de l'épidémie à Mayotte. Guadeloupe et Martinique en post-épidémie.
- **COVID-19.** Activité toujours stable à des niveaux bas.

Pour en savoir plus : [Cliquer ici](#)

Santé publique France - Asthme, accident vasculaire cérébral, diabète... quels impacts de la pollution de l'air ambiant sur la santé ?

Santé publique France a estimé, pour la première fois, l'impact de l'exposition à la pollution de l'air ambiant sur la survenue de maladies chroniques, en France hexagonale et en région. Plusieurs dizaines de milliers de cas de maladies seraient évitables en réduisant les niveaux des particules fines et de dioxyde d'azote dans l'air ambiant, constituant un impact économique important. Les résultats de cette étude confortent l'importance en termes de santé publique de poursuivre et de renforcer les actions mises en place par les pouvoirs publics afin de répondre aux objectifs de la nouvelle directive européenne concernant la qualité de l'air ambiant et « Un air pur pour l'Europe ».

Pour en savoir plus : [Cliquer ici](#) / Lien vers la synthèse régionale : [Cliquer ici](#)

Santé publique France - Retrait-rappel de fromages Morbier au lait cru de la société Perrin-Vermot en raison d'une possible contamination par la bactérie *Escherichia coli*.

En janvier 2025, 11 cas de syndrome hémolytique et urémique (SHU) dus à des bactéries *Escherichia coli* productrices de shigatoxines (STEC) ont été identifiés par les autorités sanitaires chez des adultes. Parmi ces cas, 9 ont pu être confirmés par le Centre national de référence des *Escherichia coli* (Institut Pasteur Paris et Hôpital Robert Debré).

Pour en savoir plus : [Cliquer ici](#)



Santé publique France - La Santé en action, Janvier 2025, n°468 Inégalités sociales de santé : les leçons de la crise Covid

Cinq ans après l'irruption de la pandémie de Covid-19, ce numéro de La Santé en action vient éclairer les inégalités sociales et territoriales de santé à la lumière des travaux publiés sur la crise sanitaire. Cette période, et notamment les confinements, a accentué les inégalités de conditions de vie et de travail entre les catégories sociales, les territoires, les femmes et les hommes, les classes d'âges. Des initiatives prises par des acteurs de terrain, pour dépister et vacciner, ont montré l'importance des démarches " d'aller vers " les publics vulnérables, les plus éloignés du système de santé. Cela fait partie des enseignements de cette crise sans précédent qui invitent à mener des politiques publiques socialement différenciées, plus inclusives et protectrices.

Pour en savoir plus et accéder aux outils : [Cliquer ici](#)

Régionales

ARS Centre-Val de Loire - La Lettre Pro, l'actu santé pour les pros de Centre-Val de Loire



Toutes les semaines, l'ARS Centre-Val de Loire publie sa newsletter « La lettre Pro, l'actu santé pour les pros de Centre-Val de Loire ».

Pour en savoir plus ou s'abonner : [Cliquer ici](#)

Santé publique France – Maladies à déclaration obligatoire, 2023

En France, 38 maladies à déclaration obligatoire (MDO) font l'objet d'une surveillance nécessaire à la conduite et à l'évaluation de la politique de santé publique. Santé publique France Centre-Val de Loire a proposé un bilan consacré aux MDO significatives en région Centre-Val de Loire en 2023.

Pour en savoir plus ou s'abonner : [Cliquer ici](#)

Bronchiolite (moins de 2 ans)

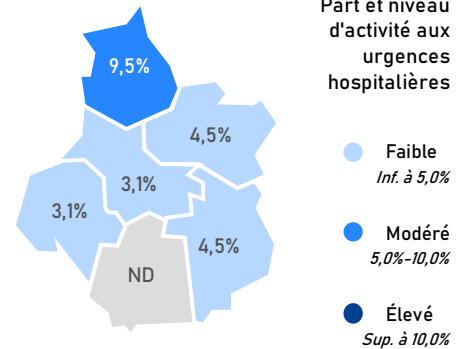
Dossier thématique

Hors épidémie (1^{ère} semaine)

En semaine 04, les passages aux urgences et les actes SOS Médecins pour bronchiolite chez les enfants de moins de 2 ans sont restés stables. Le nombre d'hospitalisations pour bronchiolite après passage aux urgences était également stable. L'activité des urgences hospitalières était faible pour la majorité des départements, mais restait modérée au niveau régional ainsi qu'en Eure-et-Loir.

Indicateurs de surveillance

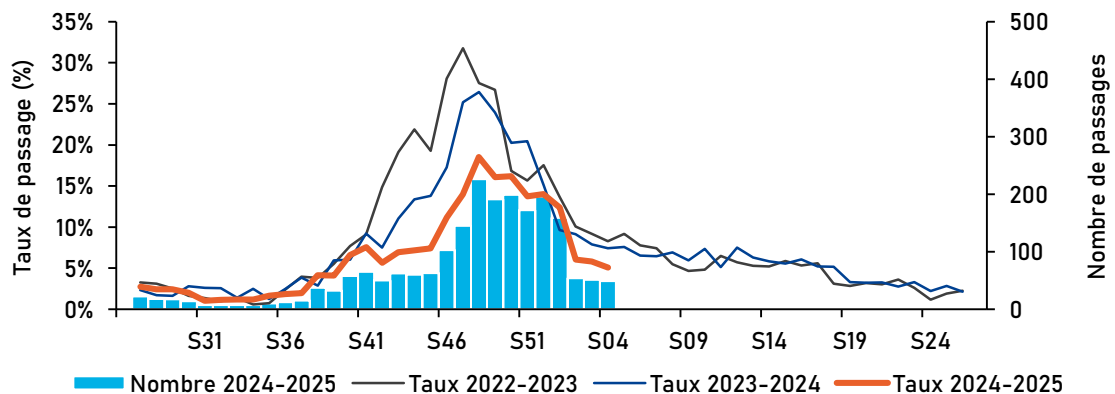
	S04-25		S03-25
Passages aux urgences	49	➔	51
Part d'activité urgences (%)	5,1%	-0,7 pt	5,8%
Hospit. après urgences	17	➔	13
Taux d'hospitalisation (%)	34,7%	+9,2 pt	25,5%
Actes SOS Médecins	3	➔	4
Part d'activité SOS (%)	5,3%	-1,9 pt	7,1%



Centre-Val de Loire : 5,1%

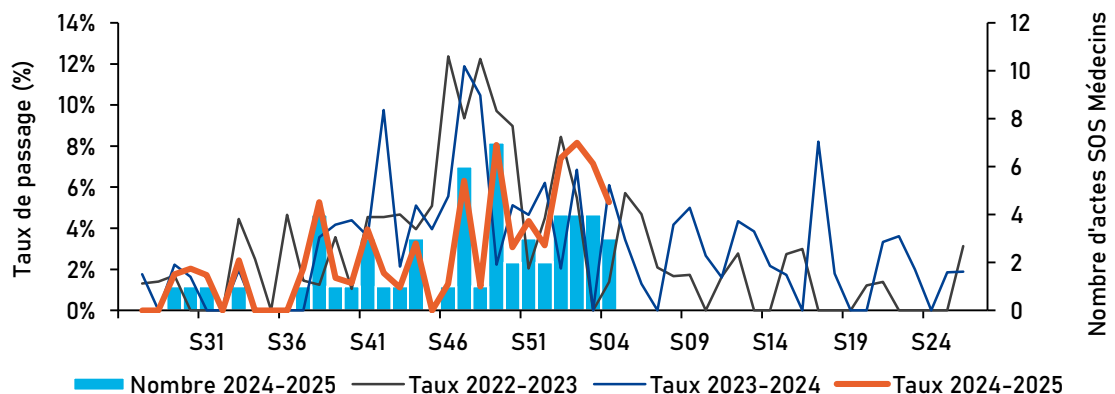
Niveau régional d'activité modéré

Figure 1 : Nombres hebdomadaire de passages aux urgences et taux d'activité (en %) pour bronchiolite, moins de 2 ans, Centre-Val de Loire, 2022-2025



Source : Oscore®, Exploitation : Santé publique France

Figure 2 : Nombres hebdomadaire d'actes médicaux SOS Médecins et taux d'activité (en %) pour bronchiolite, moins de 2 ans, Centre-Val de Loire, 2022-2025



Source : SOS Médecins, Exploitation : Santé publique France

Grippe, syndrome grippal

Dossier thématique

Phase épidémique (7^{ème} semaine)

En semaine 04, l'activité pour grippe-syndrome grippal a connu une forte hausse aux urgences hospitalières et en médecine de ville (SOS Médecins ; réseau Sentinelles). Le niveau d'activité aux urgences hospitalières était élevé sur l'ensemble de la région, à des niveaux records en particulier chez les moins de 15 ans. Selon les données issues de la certification électronique des décès, 21 décès portant la mention grippe ont été signalés cette semaine soit 6,9 % de la mortalité (*données incomplètes du fait de problème technique sur l'application de déclaration de certification électronique les 18, 19 et 20 janvier*).

Indicateurs de surveillance	S04-25		S03-25
Passages aux urgences	890	↗	625
Part d'activité urgences (%)	5,9%	+1,6 pt	4,3%
Hospit. après urgences	93	→	85
Taux d'hospitalisation (%)	10,4%	-3,2 pt	13,6%
Actes SOS Médecins	325	↗	254
Part d'activité SOS (%)	30,4%	+5,8 pt	24,6%
Décès avec mention Grippe	21	↗	13
Part dans les décès totaux (%)	6,9%	+1,6 pt	5,3%
Consultations méd. générale	583	↗	355
(Incidence / 100 000 habitants)	[424-743]		[259-451]

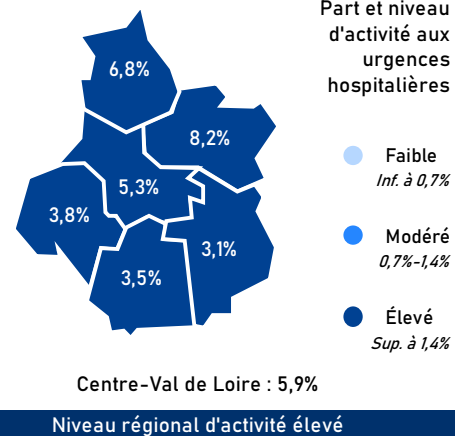
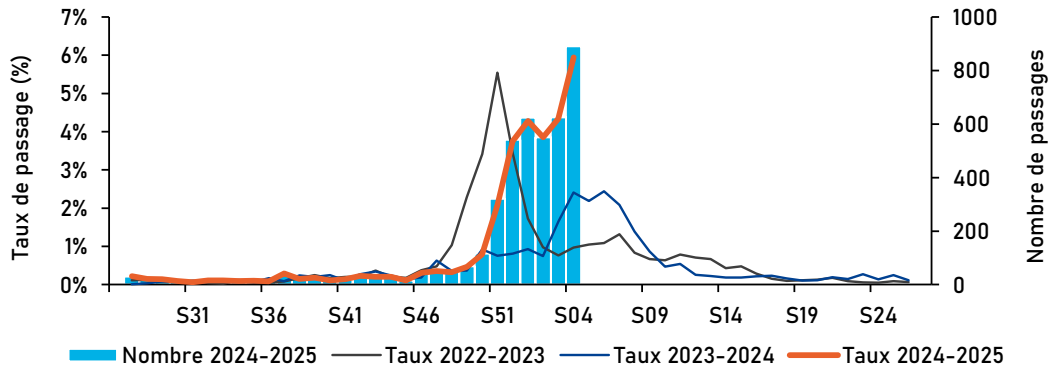
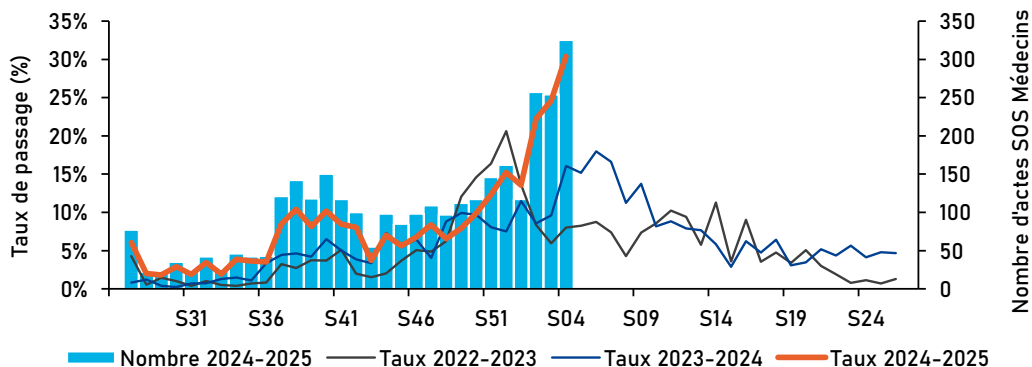


Figure 3 : Nombres hebdomadaire de passages aux urgences et taux d'activité (en %) pour grippe/syndrome grippal, tous âges, Centre-Val de Loire, 2022-2025



Source : Oscour®, exploitation : Santé publique France

Figure 4 : Nombres hebdomadaire d'actes médicaux SOS Médecins et taux d'activité (en %) pour grippe/syndrome grippal, tous âges, Centre-Val de Loire, 2022-2025



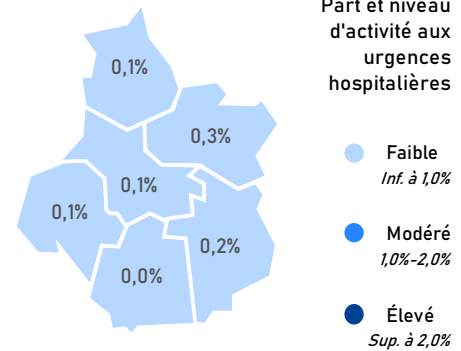
Source : SOS Médecins, exploitation : Santé publique France

COVID-19**Dossier thématique**

En semaine 04, l'activité pour suspicion de COVID-19 était stable aux urgences hospitalières et chez SOS Médecins. L'activité liée au virus est restée faible dans la région. Selon les données issues de la certification électronique des décès, 3 décès portant à mention COVID-19 ont été signalés (*données incomplètes du fait de problème technique sur l'application de déclaration de certification électronique les 18, 19 et 20 janvier*).

Indicateurs de surveillance

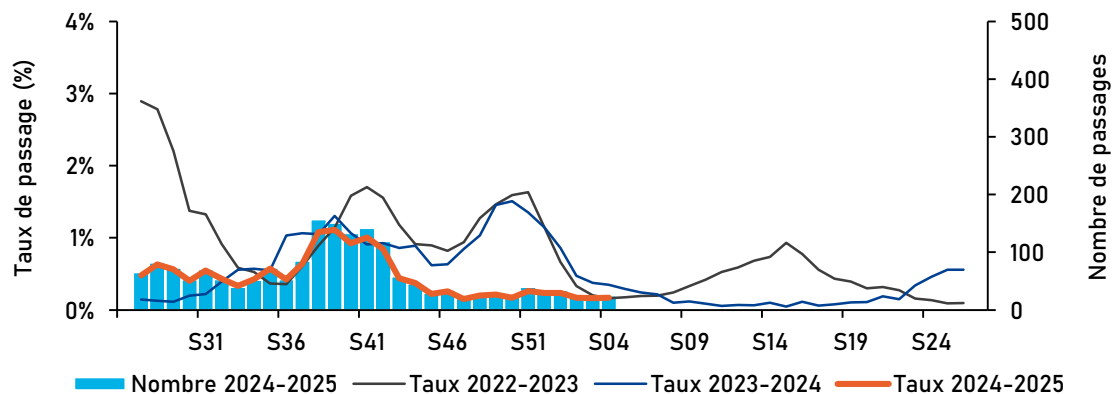
	S04-25		S03-25
Passages aux urgences	25	➔	24
Part d'activité urgences (%)	0,2%	+0,0 pt	0,2%
Hospit. après urgences	16	➔	14
Taux d'hospitalisation (%)	64,0%	+5,7 pt	58,3%
Actes SOS Médecins	1	➔	3
Part d'activité SOS (%)	0,1%	-0,2 pt	0,3%
Décès avec mention COVID	3	➔	3
Part dans les décès totaux (%)	1,0%	-0,2 pt	1,2%



Centre-Val de Loire : 0,2%

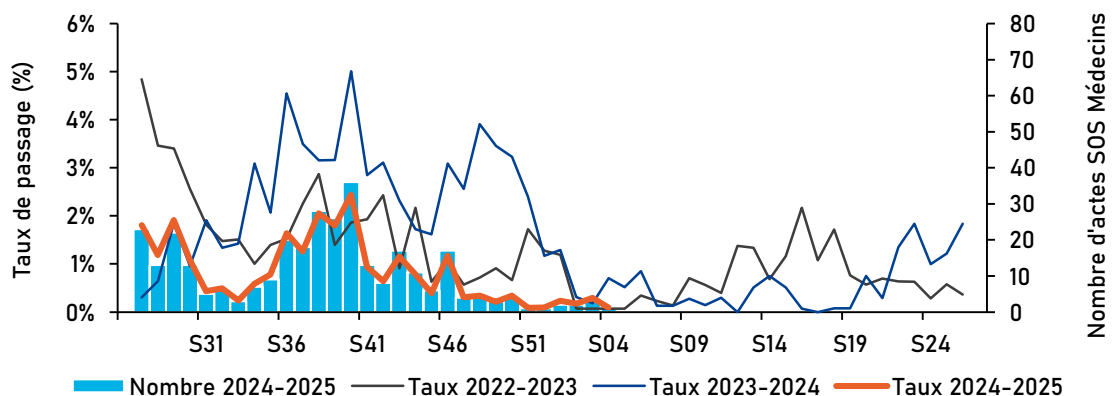
Niveau régional d'activité faible

Figure 5 : Nombres hebdomadaire de passages aux urgences et taux d'activité (en %) pour COVID-19, tous âges, Centre-Val de Loire, 2022-2025



Source : Oscore®, exploitation : Santé publique France

Figure 6 : Nombres hebdomadaire d'actes médicaux SOS Médecins et taux d'activité (en %) pour COVID-19, tous âges, Centre-Val de Loire, 2022-2025



Source : SOS Médecins, exploitation : Santé publique France

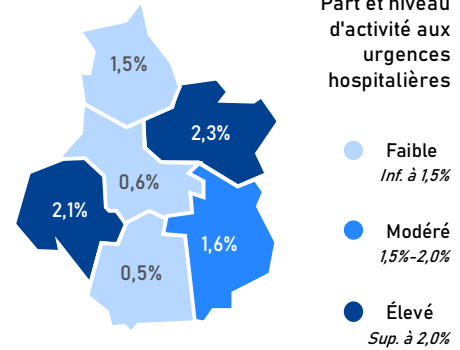
Gastro-entérite aiguë

Dossier thématique

En semaine 04, l'activité liée à la gastro-entérite était en hausse aux urgences et en médecine de ville (SOS Médecins ; réseau Sentinelles). Au niveau régional, l'activité globale reste modérée aux urgences hospitalières, avec des variabilités au sein des différents départements.

Indicateurs de surveillance

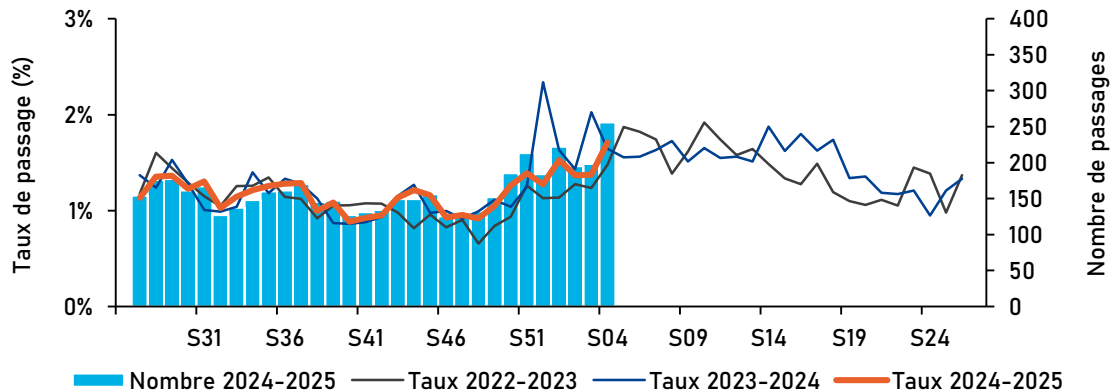
	S04-25		S03-25
Passages aux urgences	256	↗	198
Part d'activité urgences (%)	1,7%	+0,3 pt	1,4%
Hospit. après urgences	32	↗	22
Taux d'hospitalisation (%)	12,5%	+1,4 pt	11,1%
Actes SOS Médecins	77	↗	69
Part d'activité SOS (%)	7,2%	+0,5 pt	6,7%
Consultations méd. générale	108	↗	83
(Incidence / 100 000 habitants)	[35-182]		[39-128]



Centre-Val de Loire : 1,7%

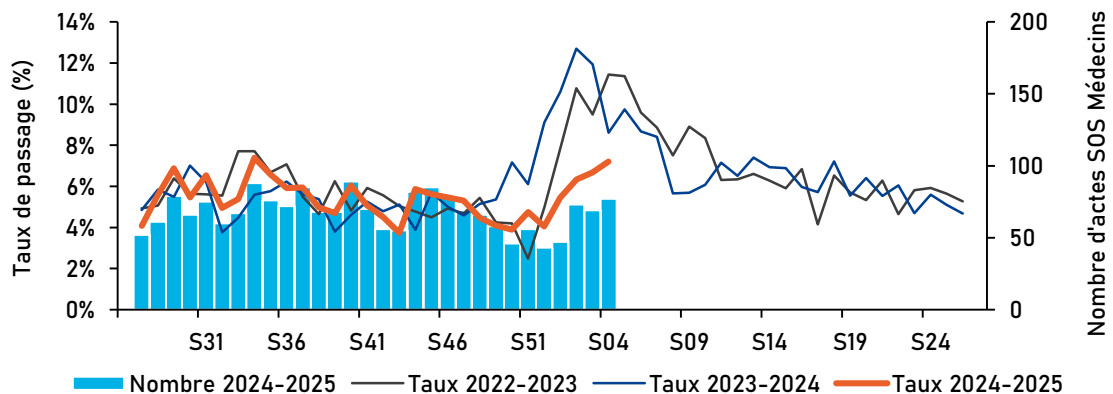
Niveau régional d'activité modéré

Figure 7 : Nombres hebdomadaire de passages aux urgences et taux d'activité (en %) pour gastro-entérite aiguë, tous âges, Centre-Val de Loire, 2022-2025



Source : Oscour®, Exploitation : Santé publique France

Figure 8 : Nombres hebdomadaire d'actes médicaux SOS Médecins et taux d'activité (en %) pour gastro-entérite aiguë, tous âges, Centre-Val de Loire, 2022-2025



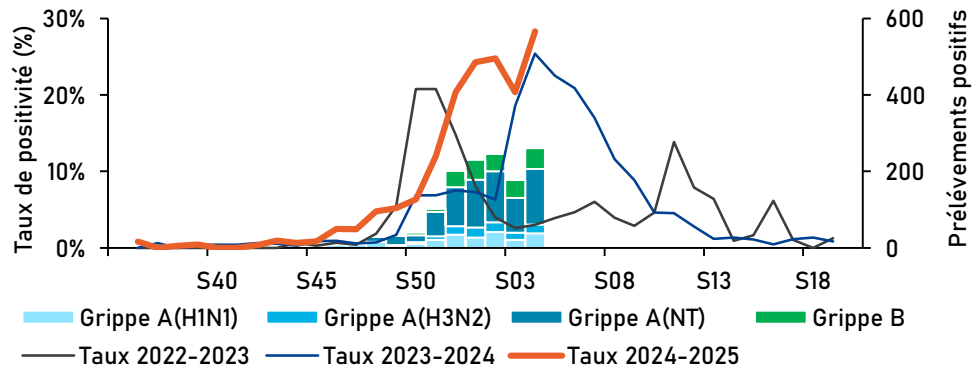
Source : SOS Médecins, Exploitation : Santé publique France

Suivi virologique

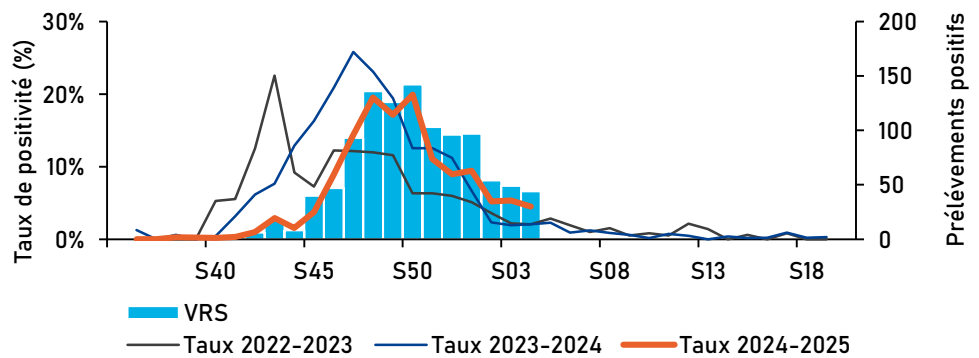
En semaine 04, parmi les prélèvements réalisés en milieu hospitalier, 28,3 % étaient positifs pour des virus grippaux (22,3 % de grippe A et 6,0 % de grippe B), 11,8 % pour le rhinovirus, 4,5 % pour le VRS et 2,1 % pour le SARS-COV-2.

Figure 9 : Évolution hebdomadaire des prélèvements positifs par type de virus respiratoires parmi les échantillons analysés par les laboratoires du réseau RENAL en Centre-Val de Loire, 2022-2025

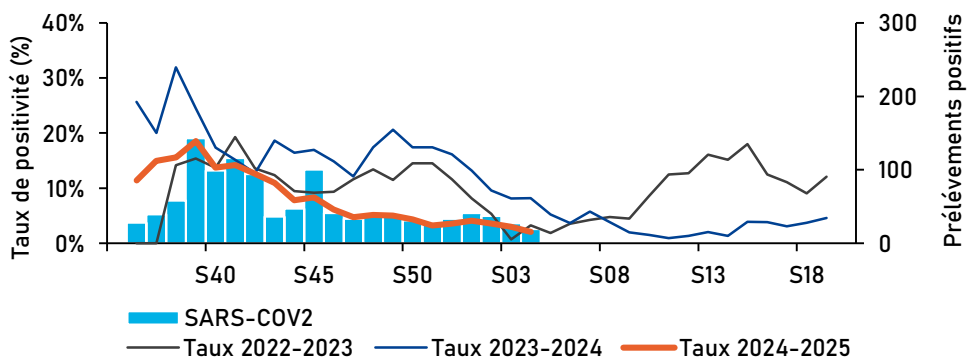
Grippe



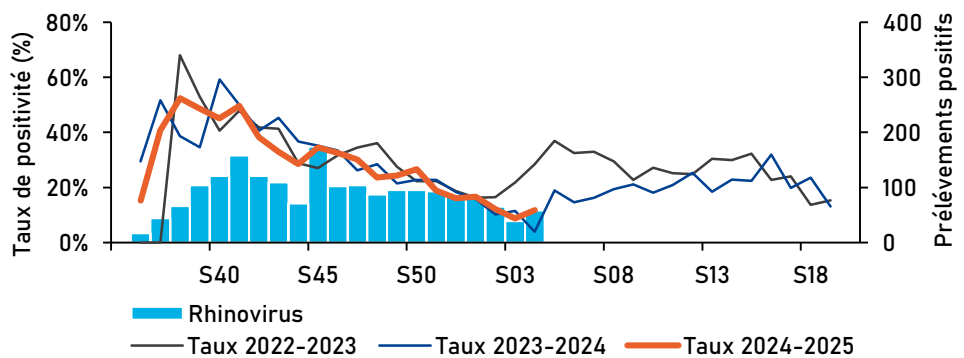
Virus respiratoire syncytial (VRS)



SARS-COV-2



Rhinovirus

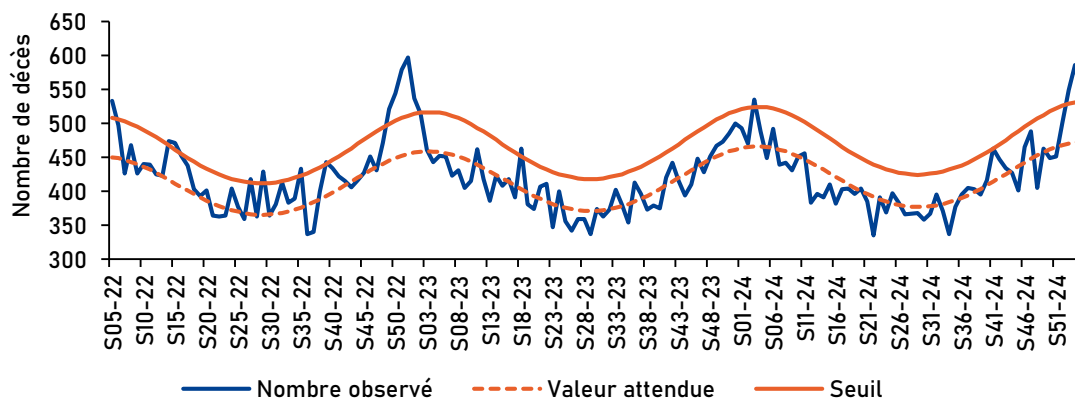


Mortalité

Dossier thématique

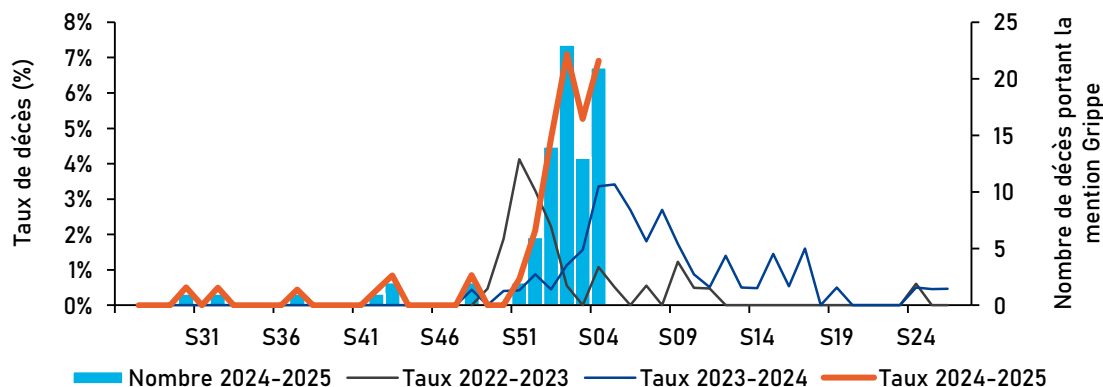
En semaine 03 (données non consolidées), un **excès significatif de mortalité toutes causes**, tous âges était observé à l'échelle régionale et dans le département du Loiret. Chez les 65 ans et plus un **excès significatif** était relevé dans le Cher et le Loiret. Pour la **semaine 02** (données consolidées), une **surmortalité significative toute causes** était également constaté à l'échelle régionale, dans le Cher, l'Indre (tous âges et 65 ans et plus) et l'Indre-et-Loire (tous âges).

Figure 10 : Nombres hebdomadaire de décès toutes causes, tous âges, Centre-Val de Loire, 2022-2025



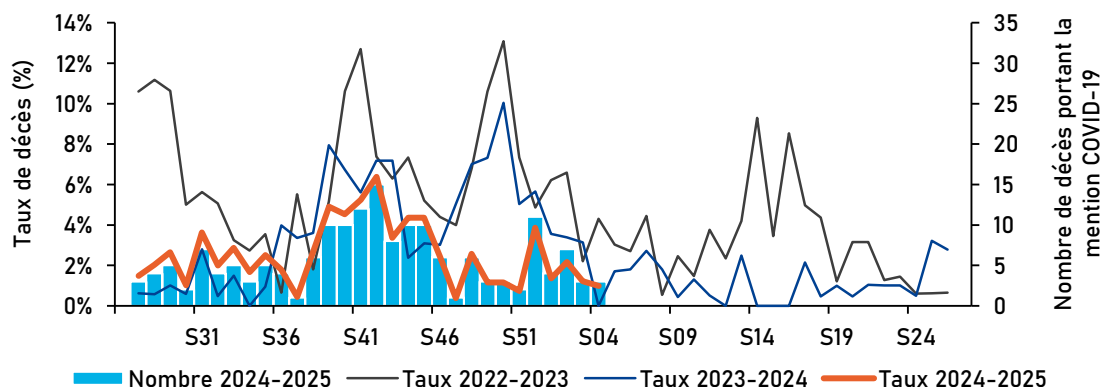
Source : Insee, exploitation : Santé publique France

Figure 11 : Nombres hebdomadaire de décès certifiés par voie électronique avec une mention de Grippe, Centre-Val de Loire, 2022-2025



Source : CépiDC-Inserm, exploitation : Santé publique France

Figure 12 : Nombre hebdomadaire de décès certifiés par voie électronique avec une mention de COVID-19, Centre-Val de Loire, 2022-2025



Source : CépiDC-Inserm, exploitation : Santé publique France

Revue des signaux sanitaires

En semaine 04, la plateforme de veille de l'ARS du Centre-Val de Loire a validé 40 signaux sanitaires liés à une pathologie ou à une exposition.

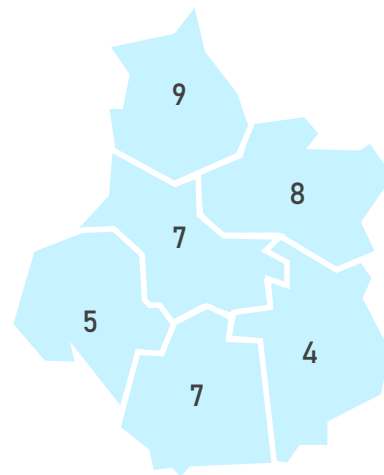
Figure 13 : Synthèse des signalements d'événements sanitaires par nature et par département, Centre-Val de Loire, semaine 04

Maladies à déclaration obligatoire (n = 21)

- 12 cas de tuberculose / infection tuberculeuse latente
- 2 cas de dengue
- 2 cas d'hépatite A
- 2 cas d'infection invasive à méningocoque (IIM)
- 1 cas de légionellose
- 1 cas de leptospirose
- 1 épisode de toxi-infection alimentaire collective (TIAC)

Autres événements (n = 19)

- 11 épisodes d'infection respiratoire aiguë en collectivité
- 8 épisodes de gastro-entérite aiguë en collectivité



Hors Région : 0
Total : 40

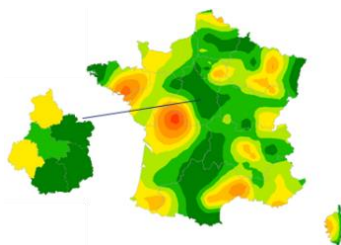
Source : ARS, SI-VSS, exploitation : Santé publique France



Tout événement susceptible d'avoir un impact sur la santé de la population ou sur le fonctionnement de l'offre de soins doit faire l'objet d'un **signalement** à l'Agence Régionale de Santé

Le point focal régional est joignable 24h/24 7j/7 :
02 38 77 32 10 ou ars45-alerte@ars.sante.fr

Sentinelles



Un réseau de recherche et de veille sanitaire en soins primaires

La surveillance des infections respiratoires aiguës (IRA) pour la saison hivernale 2024-2025 a débuté !

Pour cela, Santé publique France s'appuie sur un large réseau de partenaires, incluant le **réseau Sentinelles** (Inserm - Sorbonne Université), qui fonctionne grâce à la participation volontaire de médecins généralistes et pédiatres.

Afin de pouvoir suivre plus précisément les épidémies à l'échelle régionale, le réseau Sentinelles recherche des nouveaux médecins généralistes et pédiatres en Centre-Val de Loire.

Les médecins Sentinelles permettent aussi la surveillance d'autres indicateurs de santé et peuvent contribuer à la recherche en médecine générale. Vous êtes intéressé.e pour participer à la surveillance Sentinelles ? Contactez l'animateur en charge de votre région : rs-anim@iplesp.upmc.fr.

Sources et méthodes

Dispositif SurSaUD® (Surveillance sanitaire des urgences et des décès)

Ce système de surveillance dit syndromique est coordonné par Santé publique France. Il regroupe plusieurs sources de données qui sont transmises quotidiennement à Santé Publique France selon un format standardisé :

- Les données SOS Médecins : ces associations assurent une activité de permanence de soins en collaboration avec le centre 15 et interviennent 24h/24, à domicile ou en centre de consultation
- Les données des services d'urgences des établissements hospitaliers (Oscour®) : Chaque passage aux urgences fait l'objet d'un envoi journalier des données à Santé publique France
- La mortalité « toutes causes », suivie à partir de l'enregistrement des décès par les services d'État-civil dans les communes informatisées (environ 79 % des décès de la région)
- Les données de certification électronique des décès (CépiDc) : le volet médical du certificat de décès contient les causes médicales de décès. Il est transmis au CépiDc par voie papier ou électronique

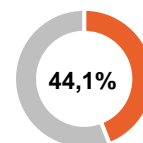
Regroupements syndromiques utilisés pour les urgences hospitalières et suivis dans ce numéro :

- Gastro-entérite aigue : codes A08, A09 et leurs dérivés;
- Grippe, syndrome grippal : J09, J10, J100, J101, J108, J11, J110, J111, J118 ;
- Bronchiolite : J21, J210, J218, J219 ;
- Suspicion de COVID-19 : B342, B972, U049, U071, U0710, U0711, U0712, U0714, U0715

Qualité des données SurSaUD®

Semaine S04-25	SOS Médecins	Réseau Oscour®
Établissements inclus dans l'analyse des tendances	2 / 2	27 / 27
Taux de codage du diagnostic sur la semaine sur ces établissements	60,5%	88,4%

Part de certification électronique des décès (nov. 2024)



Remerciements

Santé publique France Centre-Val de Loire remercie l'Agence Régionale de Santé Centre-Val de Loire et ses délégations départementales, les établissements de santé de la région, les services d'urgences de la région participant du réseau Oscour®, les associations SOS Médecins de Bourges et Orléans, les services d'état civil des communes informatisées, l'Inserm-CépiDC, le réseau Sentinelles, eSanté Centre-Val de Loire, l'Observatoire régional des Urgences Centre-Val de Loire et le réseau RENAL.

Equipe de rédaction

Virginie de Lauzun, Jean-Rodrigue Ndong, Esra Morvan, Emilie Randuineau, Mathieu Rivière, Nicolas Vincent

Abonnements

L'ensemble des bulletins régionaux figurent sous [Centre-Val de Loire - Santé publique France](#)

Pour vous abonner aux newsletters de SpFrance : [Abonnements aux newsletters \(santepubliquefrance.fr\)](#)

Pour nous citer : Surveillance sanitaire - Bulletin hebdomadaire - Semaine 2025-S04 - Édition Centre-Val de Loire. Janvier 2025. Saint-Maurice : Santé publique France, 10 p.

Directrice de publication : Caroline Semaille

Dépôt légal : 31 janvier 2025

Contact et contacts presse : cire-cvl@santepubliquefrance.fr et presse@santepubliquefrance.fr