

## Surveillance sanitaire




Date de publication : 20.12.2024

ÉDITION CENTRE-VAL DE LOIRE

Bulletin hebdomadaire - Semaine 50-2024 (09.12.2024 - 15.12.2024)

Actualités p.2 | Bronchiolite p.3 | Grippe, syndrome grippal p.4 | COVID-19 p.5 | Gastro-entérite aiguë p.6 | Suivi virologique p.7 | Mortalité p.8 | Revue des signaux sanitaires p.9 | Sources et Méthodes p.10

## Synthèse des tendances régionales

	 Passages aux urgences	 Actes SOS Médecins	 Taux d'incidence (100 000 hab.)
Bronchiolite (< 2 ans)	199 <b>16,2%</b> →	2 <b>3,1%</b> ↘	-
Grippe, syndrome grippal*	112 <b>0,8%</b> ↗	1 <b>0,5%</b> ↘	176 ↗
COVID-19	25 <b>0,2%</b> ↘	4 <b>0,3%</b> ↗	-
Gastro-entérite	183 <b>1,3%</b> ↗	46 <b>3,9%</b> →	69 ↗

\* Données SOS Médecins sur le Loiret (45) uniquement

● Activité faible    ● Activité modérée    ● Activité élevée

## Situation épidémiologique

Syndrome grippal (tous âges)



Bronchiolite (moins de 2 ans)



■ Pas d'alerte    ■ Pré-épidémie    ■ Epidémie    ■ Post-épidémie

## Actualités

### Nationales

#### Santé publique France - Infections respiratoires aiguës. Bulletin du 18 décembre 2024

- **Infections respiratoires aiguës (IRA).** Activité en augmentation en ville et à l'hôpital dans toutes les classes d'âge.
- **Grippe.** Poursuite de l'augmentation de l'activité grippe en ville et à l'hôpital dans toutes les classes d'âge. Dans l'Hexagone, toutes les régions en épidémie excepté la Corse en pré-épidémie. Pré-épidémie en Martinique.
- **Bronchiolite.** Poursuite de l'augmentation de la majorité des indicateurs. Douze régions en épidémie dans l'Hexagone. Pré-épidémie à La Réunion. Les Antilles, la Guyane et Mayotte en épidémie.
- **COVID-19.** Activité globalement stable à des niveaux bas, avec cependant une augmentation dans les eaux usées.

Pour en savoir plus : [Cliquer ici](#)

#### Santé publique France - Cyclone Chido à Mayotte : mobilisation des réservistes sanitaires pour renforcer les équipes sur place

Le 14 décembre 2024, le cyclone Chido a gravement touché l'île de Mayotte causant des dégâts majeurs sur une grande partie du territoire. La situation est critique et des renforts médicaux sont attendus pour éviter une aggravation de la crise sanitaire. Les infrastructures telles que les réseaux d'eau potable et électriques sont lourdement endommagés, intensifiant les risques sanitaires dans un territoire où les conditions de vie sont déjà difficiles.

Face à l'ampleur de la situation, la Réserve sanitaire de Santé publique France est mobilisée et a lancé dès ce week-end un appel à des réservistes sanitaires volontaires en urgence.

Pour en savoir plus : [Cliquer ici](#)

#### Santé publique France - Gastro-entérites aiguës. Bulletin du 19 décembre 2024.

- Le taux d'incidence de diarrhée aiguë observé en médecine générale est à un niveau d'activité bas, inférieur à ceux observés à cette période les années précédentes
- La proportion de consultations pour GEA pour SOS Médecins est équivalente à la saison précédente et proche des minimums historiques
- La proportion de passages aux urgences pour GEA est équivalente à la saison précédente et proche des minimums historiques

Pour en savoir plus : [Cliquer ici](#)

### Régionales

#### ARS Centre-Val de Loire : La Lettre Pro, l'actu santé pour les pros de Centre-Val de Loire



Toutes les semaines, l'ARS Centre-Val de Loire publie sa newsletter « La lettre Pro, l'actu santé pour les pros de Centre-Val de Loire ».

Pour en savoir plus ou s'abonner : [Cliquer ici](#)

#### ARS Centre-Val de Loire : Comment protéger ses enfants de la bronchiolite ?

La bronchiolite peut être évitée grâce à des gestes et des mesures d'hygiène simples. Des traitements préventifs existent également.

Très contagieuse, la bronchiolite est une maladie respiratoire fréquente chez les nourrissons. Elle touche près de 30% des enfants de moins de deux ans.

Grâce à de nouveaux traitements préventifs, ainsi qu'à des gestes simples de prévention, il est possible de limiter le risque d'infection.

Pour en savoir plus ou s'abonner : [Cliquer ici](#)

# Bronchiolite (moins de 2 ans)

## Dossier thématique

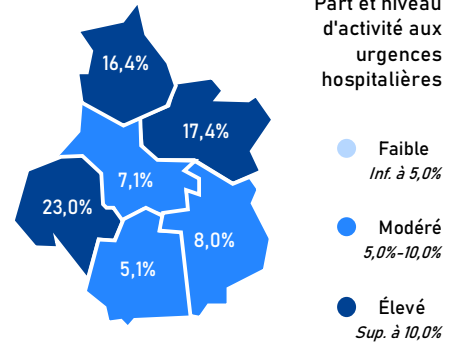
### Phase épidémique (4ème semaine)

En semaine 50, l'activité pour bronchiolite chez les moins de 2 ans était **stable aux urgences hospitalières et en baisse chez SOS Médecins**.

L'activité hospitalière est restée élevée dans la moitié des départements de la région et modérée dans les autres.

#### Indicateurs de surveillance

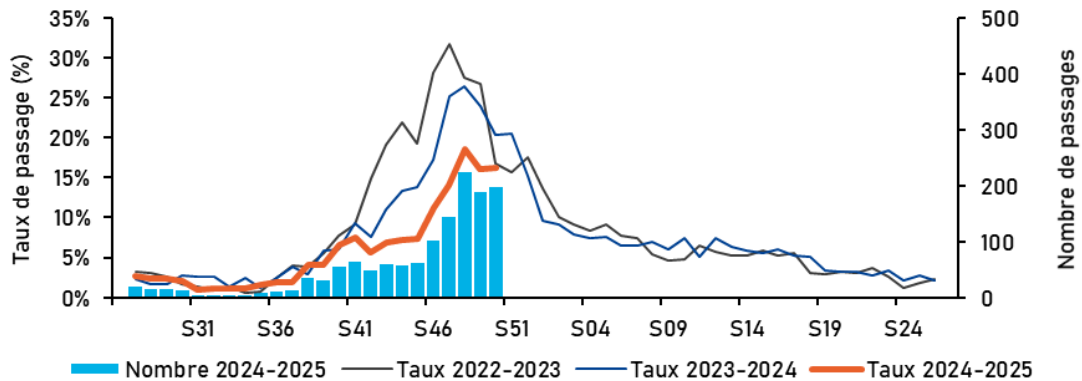
	S50-24		S49-24
<b>Passages aux urgences</b>	<b>199</b>	➔	191
Part d'activité urgences (%)	16,2%	+0,2 pt	16,1%
<b>Hospit. après urgences</b>	<b>60</b>	➔	54
Taux d'hospitalisation (%)	30,2%	+1,9 pt	28,3%
<b>Actes SOS Médecins</b>	<b>2</b>	➔	7
Part d'activité SOS (%)	3,1%	-5,0 pt	8,0%



Centre-Val de Loire : 16,2%

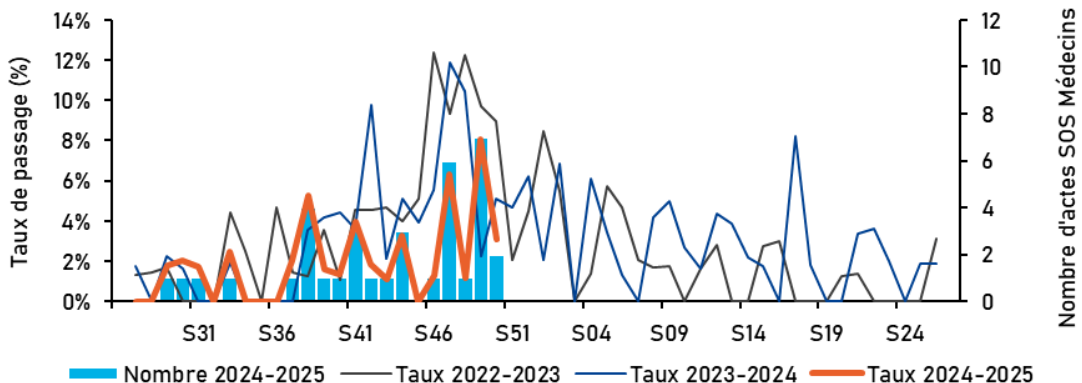
Niveau régional d'activité élevé

Figure 1 : Nombres hebdomadaire de passages aux urgences et taux d'activité (en %) pour bronchiolite, moins de 2 ans, Centre-Val de Loire, 2022-2025



Source : Oscour®, Exploitation : Santé publique France

Figure 2 : Nombres hebdomadaire d'actes médicaux SOS Médecins et taux d'activité (en %) pour bronchiolite, moins de 2 ans, Centre-Val de Loire, 2022-2025



Source : SOS Médecins, Exploitation : Santé publique France

# Grippe, syndrome grippal

## Dossier thématique

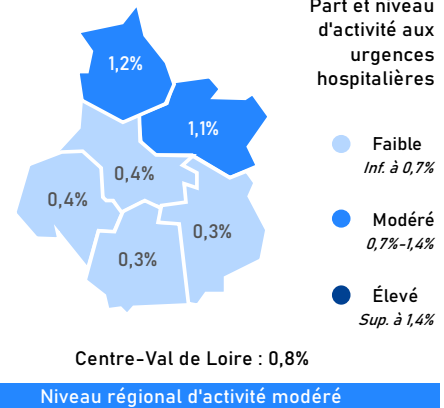
### Phase épidémique (1<sup>ère</sup> semaine)

**En semaine 50**, l'activité liée au syndrome grippal a augmenté aux urgences hospitalières et en médecine libérale (réseau Sentinelles), mais est en baisse à SOS Médecins. L'activité globale dans la région est globalement modérée aux urgences hospitalières. Deux décès mentionnant la grippe ont été signalé durant cette période.

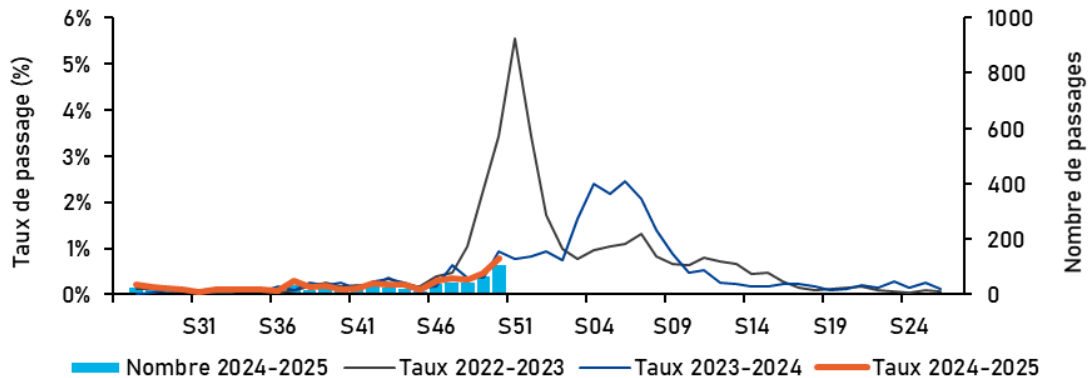
#### Indicateurs de surveillance

	S50-24		S49-24
<b>Passages aux urgences</b>	<b>112</b>	↗	68
Part d'activité urgences (%)	0,8%	+0,3 pt	0,5%
<b>Hospit. après urgences</b>	<b>9</b>	→	7
Taux d'hospitalisation (%)	8,0%	-2,3 pt	10,3%
<b>Actes SOS Médecins*</b>	<b>1</b>	↘	22
Part d'activité SOS (%)	0,5%	-4,9 pt	5,5%
<b>Décès avec mention Grippe</b>	<b>2</b>	→	0
Part dans les décès totaux (%)	0,7%	+0,7 pt	0,0%
<b>Consultations méd. générale</b>	<b>176</b>	↗	128
(Incidence / 100 000 habitants)	[145-207]		[102-154]

\* Données SOS Médecins sur le Loiret (45) uniquement

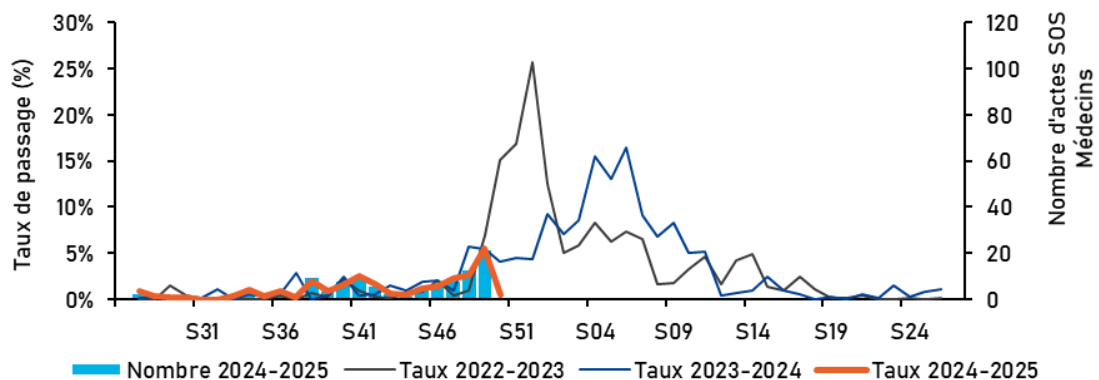


**Figure 3 : Nombres hebdomadaire de passages aux urgences et taux d'activité (en %) pour grippe/syndrome grippal, tous âges, Centre-Val de Loire, 2022-2025**



Source : Oscour®, exploitation : Santé publique France

**Figure 4 : Nombres hebdomadaire d'actes médicaux SOS Médecins et taux d'activité (en %) pour grippe/syndrome grippal, tous âges, Loiret, 2022-2025**

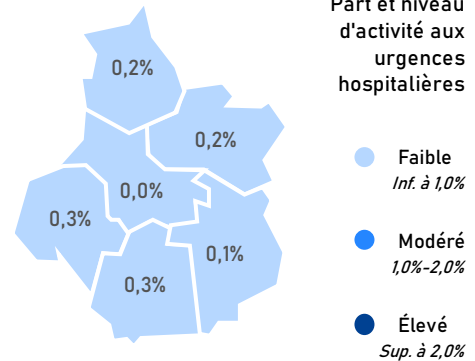


Source : SOS Médecins, exploitation : Santé publique France

**COVID-19****Dossier thématique**

**En semaine 50**, l'activité pour suspicion de COVID-19 était **en baisse aux urgences hospitalières et stable chez SOS Médecins**. L'activité globale dans la région est restée faible aux urgences hospitalières. Deux décès portant la mention COVID ont été déclarés en semaine 50.

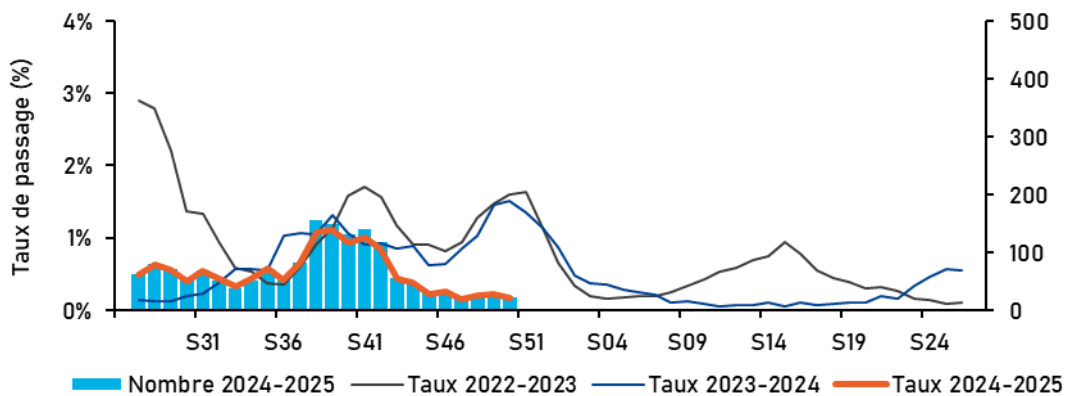
Indicateurs de surveillance	S50-24		S49-24
<b>Passages aux urgences</b>	<b>25</b>	↘	31
Part d'activité urgences (%)	0,2%	-0,0 pt	0,2%
<b>Hospit. après urgences</b>	<b>14</b>	→	12
Taux d'hospitalisation (%)	56,0%	+17,3 pt	38,7%
<b>Actes SOS Médecins</b>	<b>4</b>	→	3
Part d'activité SOS (%)	0,3%	+0,1 pt	0,2%
<b>Décès avec mention COVID</b>	<b>2</b>	→	3
Part dans les décès totaux (%)	0,7%	-0,4 pt	1,2%



Centre-Val de Loire : 0,2%

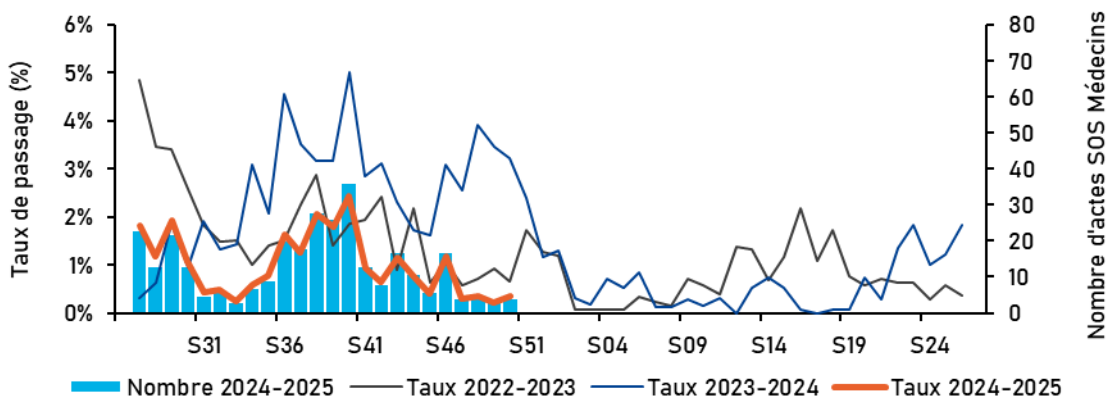
Niveau régional d'activité faible

**Figure 5 : Nombres hebdomadaire de passages aux urgences et taux d'activité (en %) pour COVID-19, tous âges, Centre-Val de Loire, 2022-2025**



Source : Oscore®, exploitation : Santé publique France

**Figure 6 : Nombres hebdomadaire d'actes médicaux SOS Médecins et taux d'activité (en %) pour COVID-19, tous âges, Centre-Val de Loire, 2022-2025**



Source : SOS Médecins, exploitation : Santé publique France

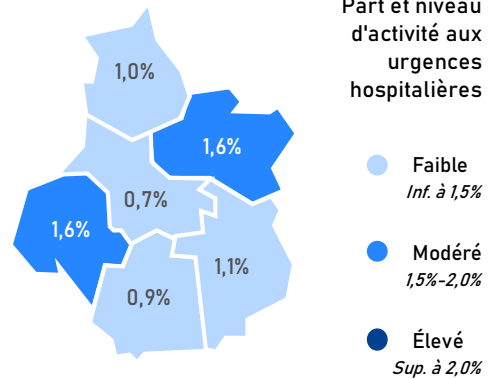
# Gastro-entérite aiguë

## Dossier thématique

En semaine 50, l'activité liée à la gastro-entérite a augmenté **aux urgences hospitalières**, a diminué **chez SOS Médecins** et est en hausse en **médecine libérale (réseau Sentinelles)**. Malgré cela, l'activité globale dans la région reste faible aux urgences hospitalières.

### Indicateurs de surveillance

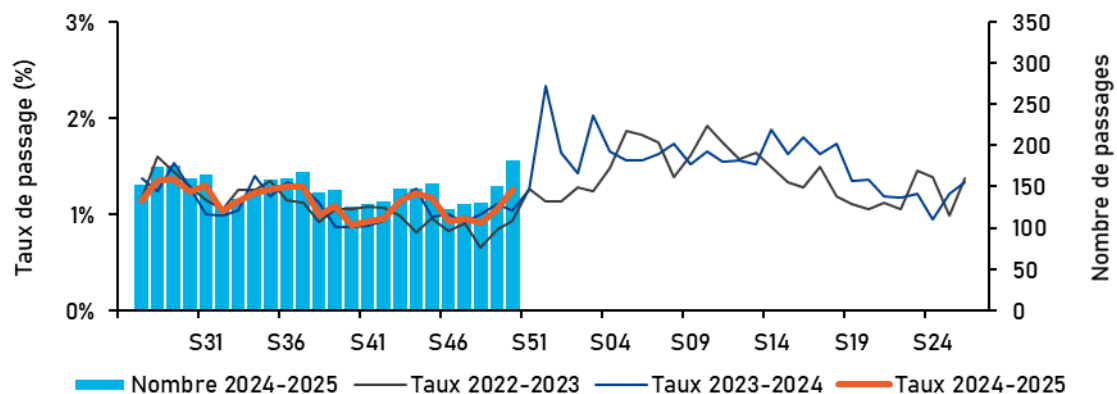
	S50-24		S49-24
<b>Passages aux urgences</b>	<b>183</b>	↗	152
Part d'activité urgences (%)	1,3%	+0,2 pt	1,1%
<b>Hospit. après urgences</b>	<b>25</b>	→	27
Taux d'hospitalisation (%)	13,7%	-4,1 pt	17,8%
<b>Actes SOS Médecins</b>	<b>46</b>	↘	58
Part d'activité SOS (%)	3,9%	-0,2 pt	4,1%
<b>Consultations méd. générale</b>	<b>69</b>	↗	61
(Incidence / 100 000 habitants)	[50-88]		[44-79]



Centre-Val de Loire : 1,3%

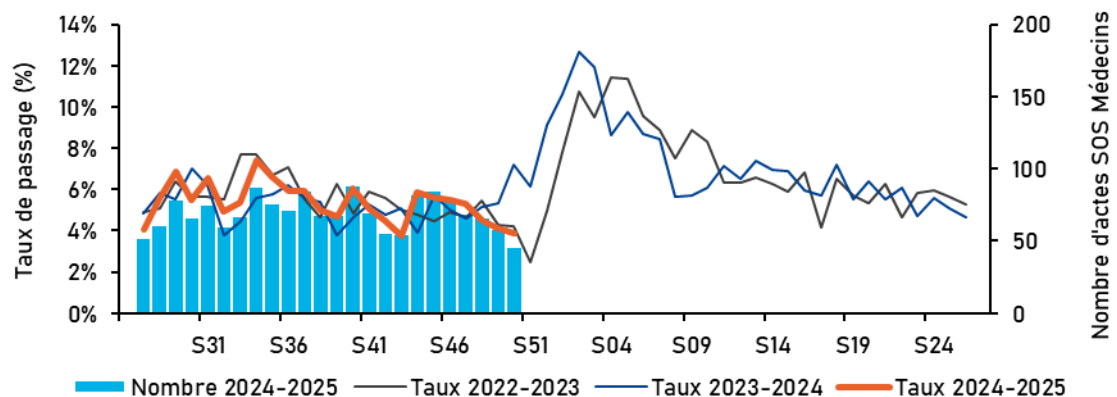
Niveau régional d'activité faible

Figure 7 : Nombres hebdomadaires de passages aux urgences et taux d'activité (en %) pour gastro-entérite aiguë, tous âges, Centre-Val de Loire, 2022-2025



Source : Oscour®, Exploitation : Santé publique France

Figure 8 : Nombres hebdomadaires d'actes médicaux SOS Médecins et taux d'activité (en %) pour gastro-entérite aiguë, tous âges, Centre-Val de Loire, 2022-2025



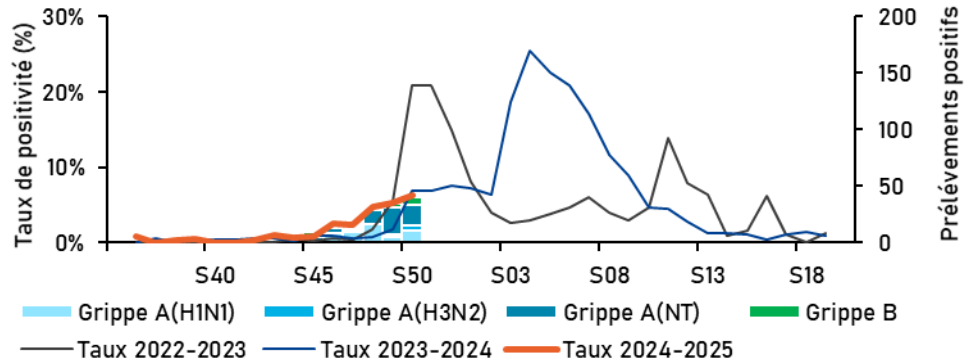
Source : SOS Médecins, Exploitation : Santé publique France

## Suivi virologique

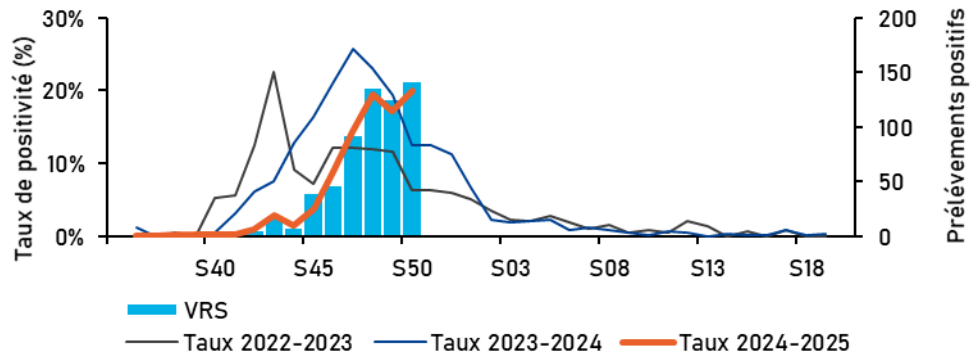
En semaine 50, parmi les prélèvements réalisés en milieu hospitalier, 6,4% étaient positifs pour des virus grippaux, 26,6% pour le rhinovirus, 4,3% pour le SARS-COV-2 et 19,9% pour le VRS.

Figure 9 : Évolution hebdomadaire des prélèvements positifs par type de virus respiratoires parmi les échantillons analysés par les laboratoires du réseau RENAL en Centre-Val de Loire, 2022-2025

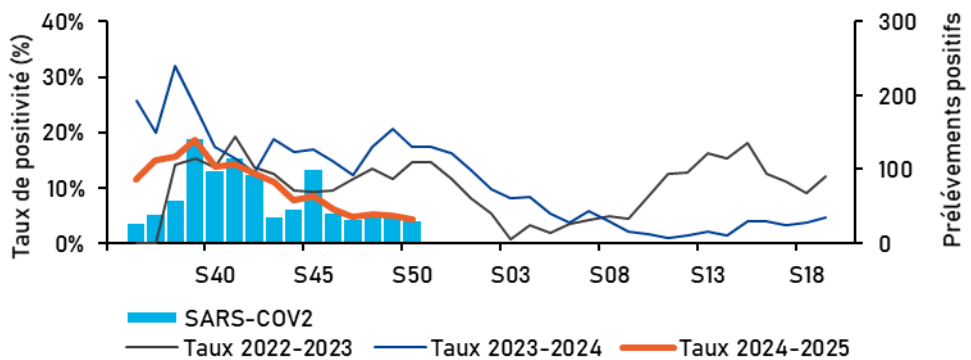
### Grippe



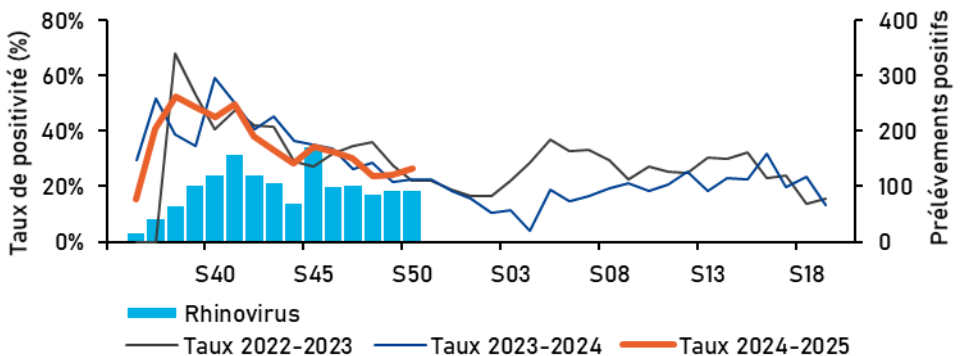
### Virus respiratoire syncytial (VRS)



### SARS-COV-2



### Rhinovirus

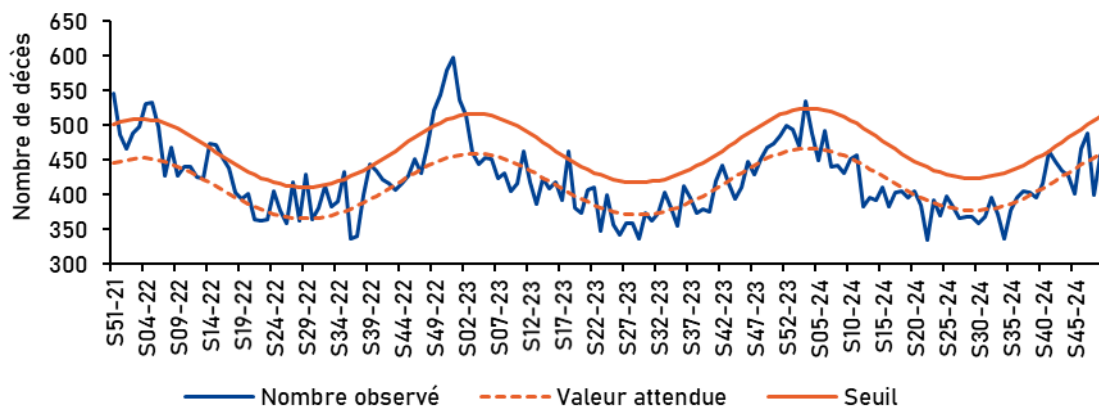


# Mortalité

## Dossier thématique

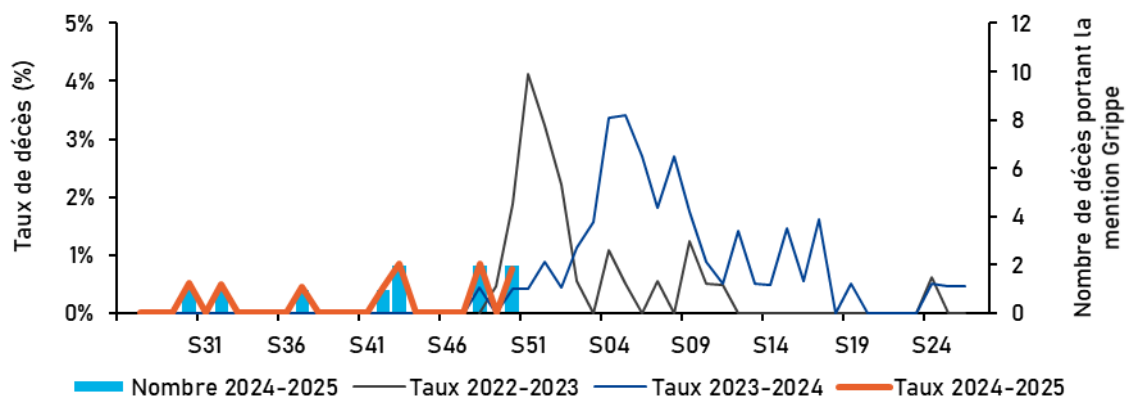
En semaine 49 (données non disponibles pour la semaine 50), d'après les données de l'Insee, **aucun excès significatif de mortalité toutes causes n'était observé** ni à l'échelle régionale, ni à l'échelle départementale tant pour la population tous âges que chez les plus de 65 ans.

Figure 10 : Nombres hebdomadaires de décès toutes causes, tous âges, Centre-Val de Loire, 2021-2024



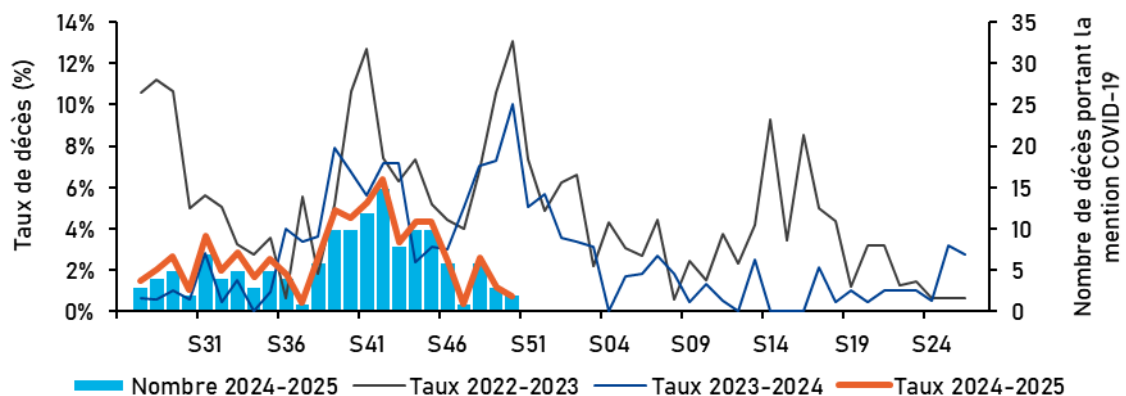
Source : Insee, exploitation : Santé publique France

Figure 11 : Nombres hebdomadaires de décès certifiés par voie électronique avec une mention de Grippe, Centre-Val de Loire, 2022-2025



Source : CépiDC-Inserm, exploitation : Santé publique France

Figure 12 : Nombre hebdomadaire de décès certifiés par voie électronique avec une mention de COVID-19, Centre-Val de Loire, 2022-2025



Source : CépiDC-Inserm, exploitation : Santé publique France

## Revue des signaux sanitaires

En semaine 50, la plateforme de veille de l'ARS du Centre-Val de Loire a enregistré 30 signaux sanitaires validés, hors évènement indésirable.

Figure 13 : Synthèse des signalements d'événements sanitaires par nature et par département, Centre-Val de Loire, semaine 50

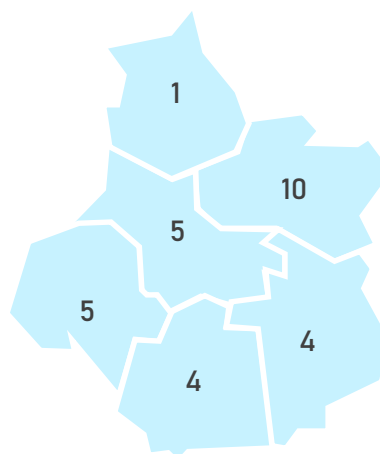
### Maladies à déclaration obligatoire (n = 14)

- 6 cas de tuberculose / infection tuberculeuse latente
- 4 épisodes de toxi-infection alimentaire collective (TIAC)
- 2 cas d'hépatite A
- 1 cas de légionellose
- 1 cas de listériose

### Autres événements (n = 16)

- 7 épisodes d'infection respiratoire aiguë en collectivité
- 6 épisodes de gastro-entérite aiguë en collectivité
- 2 épisodes de coqueluche
- 1 épisode d'intoxication au monoxyde de carbone

Source : ARS, SI-VSS, exploitation : Santé publique France



Hors Région : 1

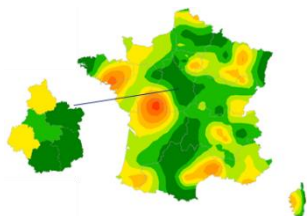
Total : 30



Tout événement susceptible d'avoir un impact sur la santé de la population ou sur le fonctionnement de l'offre de soins doit faire l'objet d'un **signalement** à l'Agence Régionale de Santé

Le point focal régional est joignable 24h/24 7j/7 :  
02 38 77 32 10 ou [ars45-alerte@ars.sante.fr](mailto:ars45-alerte@ars.sante.fr)

## Sentinelles



Un réseau de recherche et de veille sanitaire en soins primaires

La surveillance des infections respiratoires aiguës (IRA) pour la saison hivernale 2024-2025 a débuté !

Pour cela, Santé publique France s'appuie sur un large réseau de partenaires, incluant le **réseau Sentinelles** (Inserm - Sorbonne Université), qui fonctionne grâce à la participation volontaire de médecins généralistes et pédiatres.

Afin de pouvoir suivre plus précisément **les épidémies à l'échelle régionale**, le **réseau Sentinelles** recherche des **nouveaux médecins généralistes et pédiatres en Centre-Val de Loire**.

Les médecins Sentinelles permettent aussi la surveillance d'**autres indicateurs de santé** et peuvent contribuer à la **recherche** en médecine générale. Vous êtes intéressé.e pour participer à la surveillance Sentinelles ? Contactez l'animateur en charge de votre région : [rs-anim@iplesp.upmc.fr](mailto:rs-anim@iplesp.upmc.fr).

## Sources et méthodes

### Dispositif SurSaUD® (Surveillance sanitaire des urgences et des décès)

Ce système de surveillance dit syndromique est coordonné par Santé publique France. Il regroupe plusieurs sources de données qui sont transmises quotidiennement à Santé Publique France selon un format standardisé :

- Les données SOS Médecins : ces associations assurent une activité de permanence de soins en collaboration avec le centre 15 et interviennent 24h/24, à domicile ou en centre de consultation
- Les données des services d'urgences des établissements hospitaliers (Oscour®) : Chaque passage aux urgences fait l'objet d'un envoi journalier des données à Santé publique France
- La mortalité « toutes causes », suivie à partir de l'enregistrement des décès par les services d'État-civil dans les communes informatisées (environ 79 % des décès de la région)
- Les données de certification électronique des décès (CépiDc) : le volet médical du certificat de décès contient les causes médicales de décès. Il est transmis au CépiDc par voie papier ou électronique

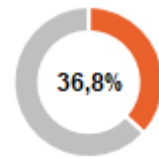
### Regroupements syndromiques utilisés pour les urgences hospitalières et suivis dans ce numéro :

- Gastro-entérite aigue : codes A08, A09 et leurs dérivés;
- Grippe, syndrome grippal : J09, J10, J100, J101, J108, J11, J110, J111, J118 ;
- Bronchiolite : J21, J210, J218, J219 ;
- Suspicion de COVID-19 : B342, B972, U049, U071, U0710, U0711, U0712, U0714, U0715

### Qualité des données SurSaUD®

Semaine S50-24	SOS Médecins	Réseau Oscour®
Établissements inclus dans l'analyse des tendances	2 / 2	27 / 27
Taux de codage du diagnostic sur la semaine sur ces établissements	75,4%	88,2%

### Part de certification électronique des décès (2023)



## Remerciements

Santé publique France Centre-Val de Loire remercie l'[Agence Régionale de Santé Centre-Val de Loire](#) et ses délégations départementales, les établissements de santé de la région, les services d'urgences de la région participant du [réseau Oscour®](#), les associations [SOS Médecins](#) de Bourges et Orléans, les services d'état civil des communes informatisées, [l'Inserm-CépiDC](#), [le réseau Sentinelles](#), [eSanté Centre-Val de Loire](#), [l'Observatoire régional des Urgences Centre-Val de Loire](#) et le réseau [RENAL](#).

## Equipe de rédaction

Virginie de Lauzun, Jean-Rodrigue Ndong, Esra Morvan, Emilie Randuineau, Mathieu Rivière, Nicolas Vincent

## Abonnements

L'ensemble des bulletins régionaux figurent sous [Centre-Val de Loire - Santé publique France](#)

Pour vous abonner aux newsletters de SpFrance : [Abonnements aux newsletters \(santepubliquefrance.fr\)](#)

**Pour nous citer** : Surveillance sanitaire - Bulletin hebdomadaire - Semaine 2024-S50 - Édition Centre-Val de Loire. Décembre 2024. Saint-Maurice : Santé publique France, 10 p.

**Directrice de publication** : Caroline Semaille

**Dépôt légal** : 20 décembre 2024

**Contact et contacts presse** : [cire-cvl@santepubliquefrance.fr](mailto:cire-cvl@santepubliquefrance.fr) et [presse@santepubliquefrance.fr](mailto:presse@santepubliquefrance.fr)