

Surveillance sanitaire




Date de publication : 31.10.2024

ÉDITION CENTRE-VAL DE LOIRE

Bulletin hebdomadaire - Semaine 43-2024 (21.10.2024 - 27.10.2024)

Actualités p.2 | **Bronchiolite** p.3 | **Grippe, syndrome grippal** p.4 | **COVID-19** p.5 | **Gastro-entérite aiguë** p.6 | **Suivi virologique** p.7 | **Mortalité** p.8 | **Revue des signaux sanitaires** p.9 | **Sources et Méthodes** p.10

Synthèse des tendances régionales

	 Passages aux urgences	 Actes SOS Médecins	 Taux d'incidence (100 000 hab.)
Bronchiolite (< 2 ans)	63 7,2% ↗	1 1,1% →	-
Grippe, syndrome grippal*	27 0,2% →	3 0,6% →	109 ↗
COVID-19	53 0,4% ↘	17 1,2% ↗	-
Gastro-entérite	149 1,2% ↗	55 3,7% →	24 →

* Données SOS Médecins sur le Loiret (45) uniquement

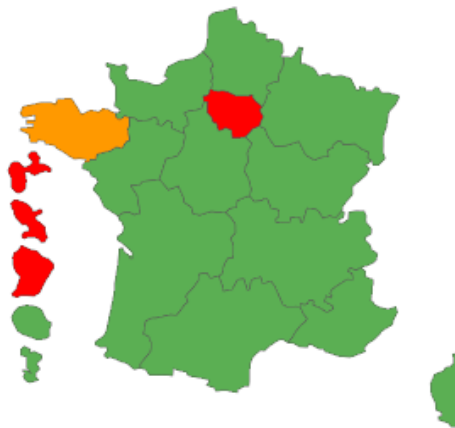
● Activité faible ● Activité modérée ● Activité élevée

Situation épidémiologique

Syndrome grippal (tous âges)



Bronchiolite (moins de 2 ans)



■ Pas d'alerte ■ Pré-épidémie ■ Epidémie

Actualités

Nationale

Santé publique France : Infections respiratoires aiguës. Bulletin du 30 octobre 2024.

Infections respiratoires aiguës (IRA). Activité en ville et à l'hôpital stable tous âges confondus mais en légère augmentation chez les moins de 15 ans.

Grippe. Ensemble des indicateurs à leur niveau de base dans toutes les régions à l'exception de La Réunion en épidémie depuis la semaine 39.

Bronchiolite. Indicateurs à leur niveau de base dans la majorité des régions. Passage de l'Ile de France, de la Guadeloupe et de la Martinique en épidémie et de la Bretagne en pré-épidémie. La Guyane en épidémie depuis la semaine 31. Le taux de détection du VRS restait faible et des rhinovirus/entérovirus susceptibles d'induire des bronchiolites circulent actuellement.

COVID-19. Diminution de tous les indicateurs en ville et à l'hôpital. Détection du SARS-CoV-2 dans les eaux usées également en baisse.

Pour en savoir plus : [Cliquer ici](#)

Santé publique France : Syndrome hémolytique et urémique en France. Bilan 2023.

En 2023, l'incidence annuelle du SHU pédiatrique était en baisse par rapport à 2022 (année marquée par une incidence particulièrement élevée en lien avec la survenue de plusieurs épidémies). Elle était de nouveau comparable aux incidences observées entre 2017 et 2021.

Une hétérogénéité des taux d'incidences régionaux est observée chaque année. Une étude de Santé publique France publiée en 2023 a démontré des disparités géographiques dans le risque de SHU pédiatrique sporadique (sans lien avec une épidémie). **Pour la région Centre-Val de Loire**, le taux d'incidence annuel régional était de **1,1 / 100 000** enfants de moins de 15 ans.

En 2023, le sérotype O26 restait majoritaire.

Pour en savoir plus : [Cliquer ici](#)

Santé publique France : Chikungunya, dengue et zika - Données de la surveillance renforcée en France hexagonale 2024

La surveillance de la dengue, du chikungunya et du zika est basée sur la déclaration obligatoire. Du 1er mai au 30 novembre de chaque année, pendant la période d'activité des moustiques vecteurs cette surveillance est renforcée avec des investigations de chaque cas et mise en place d'action de prévention en lien avec les Agences régionales de santé (ARS) et les opérateurs de démoustication. **En Centre-Val de Loire 71 cas dengue importés** ont été notifiés depuis le début de la période de surveillance renforcée.

Pour en savoir plus : [Cliquer ici](#)

Santé publique France : 9^e édition du Mois sans tabac : les inscriptions sont ouvertes !



Les inscriptions au Mois sans tabac, le défi collectif qui invite les fumeurs à arrêter de fumer pendant 30 jours consécutifs, sont ouvertes. Cet événement national, mis en place par le Ministère de la Santé et de l'Accès aux soins et Santé publique France, en partenariat avec l'Assurance Maladie, est devenu incontournable depuis sa création en 2016

Pour en savoir plus : [Cliquer ici](#)

Régionale

ARS Centre-Val de Loire : La Lettre Pro, l'actu santé pour les pros de Centre-Val de Loire



Toutes les semaines, l'ARS Centre-Val de Loire publie sa newsletter « La lettre Pro, l'actu santé pour les pros de Centre-Val de Loire ».

Pour en savoir plus ou s'abonner : [Cliquer ici](#)

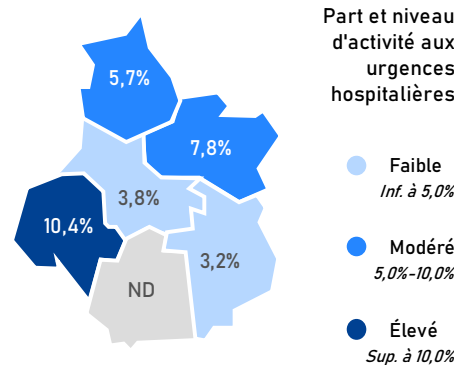
Bronchiolite (moins de 2 ans)

Dossier thématique

Hors phase épidémique

En semaine 43, l'activité pour bronchiolite chez les moins de 2 ans était **en hausse aux urgences hospitalières et stable chez SOS Médecins**. L'activité pour la région était modérée aux urgences hospitalières.

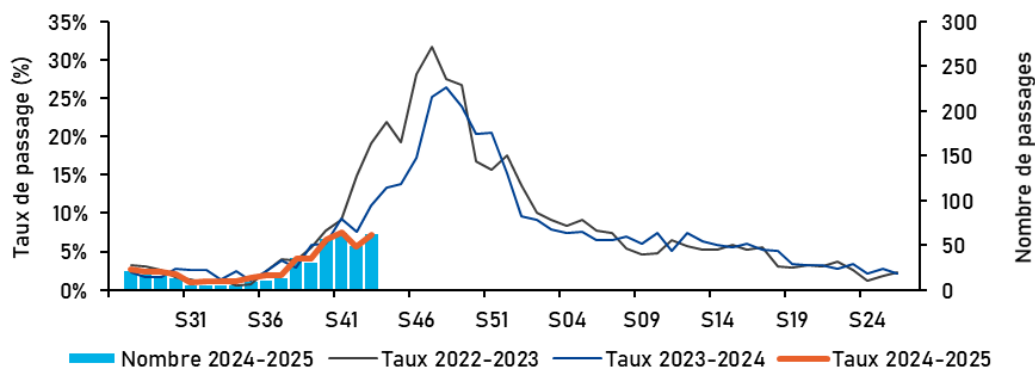
Indicateurs de surveillance	S43-24		S42-24
Passages aux urgences	63	↗	50
Part d'activité urgences (%)	7,2%	+1,6 pt	5,7%
Hospit. après urgences	18	→	19
Taux d'hospitalisation (%)	28,6%	-9,4 pt	38,0%
Actes SOS Médecins	1	→	1
Part d'activité SOS (%)	1,1%	-0,7 pt	1,8%



Centre-Val de Loire : 7,2%

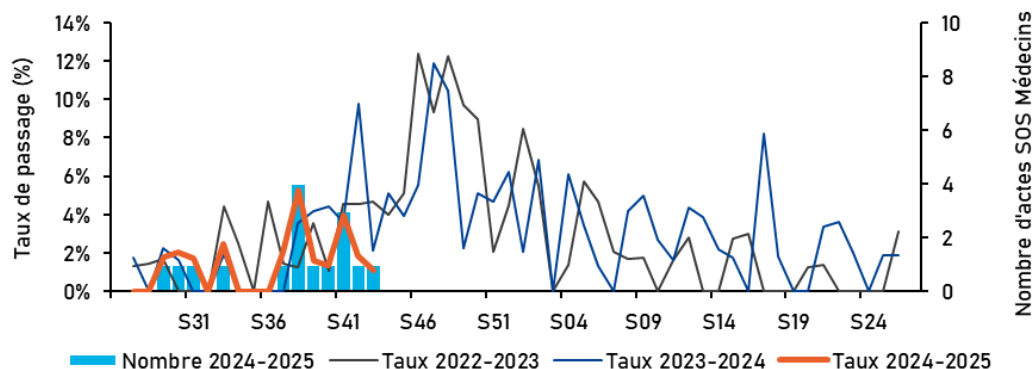
Niveau régional d'activité modéré

Figure 1 : Nombres hebdomadaire de passages aux urgences et taux d'activité (en %) pour bronchiolite, moins de 2 ans, Centre-Val de Loire, 2022-2025



Source : Oscour®, Exploitation : Santé publique France

Figure 2 : Nombres hebdomadaire d'actes médicaux SOS Médecins et taux d'activité (en %) pour bronchiolite, moins de 2 ans, Centre-Val de Loire, 2022-2025



Source : SOS Médecins, Exploitation : Santé publique France

Grippe, syndrome grippal

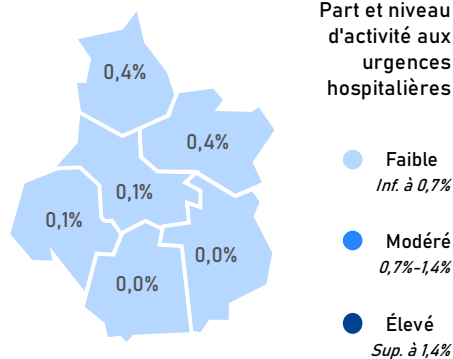
Dossier thématique

Hors phase épidémique

En semaine 43, l'activité pour syndrome grippal était **stable aux urgences hospitalières et chez SOS Médecins** mais **en hausse en médecine libérale** (Sentinelles). L'activité pour la région était faible aux urgences hospitalières. Deux décès portant la mention Grippe ont été déclarés en semaine 43.

Indicateurs de surveillance

	S43-24		S42-24
Passages aux urgences	27	➔	32
Part d'activité urgences (%)	0,2%	-0,0 pt	0,2%
Hospit. après urgences	1	➔	0
Taux d'hospitalisation (%)	3,7%	+3,7 pt	0,0%
Actes SOS Médecins*	3	➔	6
Part d'activité SOS (%)	0,6%	-1,1 pt	1,8%
Décès avec mention Grippe	2	➔	1
Part dans les décès totaux (%)	0,8%	+0,4 pt	0,4%
Consultations méd. générale	109	➔	67
(Incidence / 100 000 habitants)	[38-180]		[16-118]

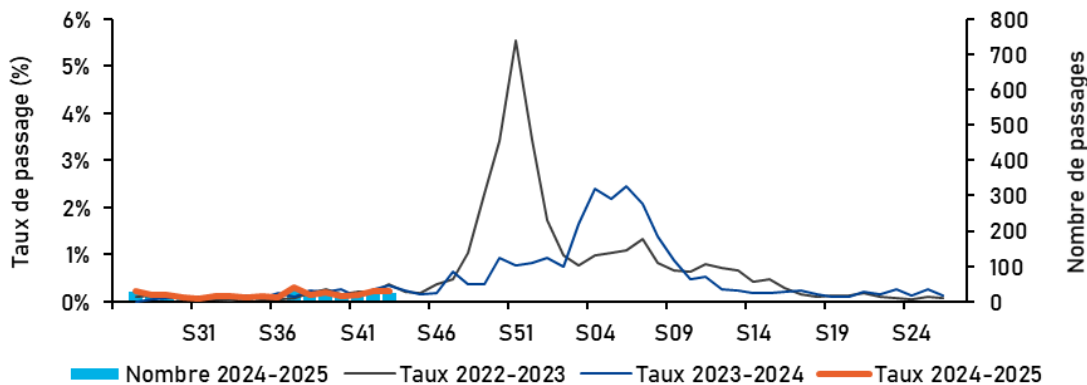


Centre-Val de Loire : 0,2%

Niveau régional d'activité faible

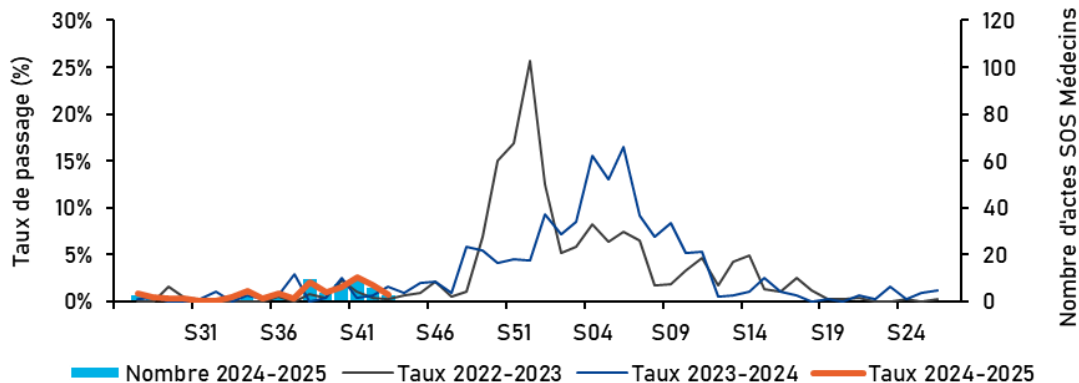
* Données SOS Médecins sur le Loiret (45) uniquement

Figure 3 : Nombres hebdomadaire de passages aux urgences et taux d'activité (en %) pour grippe/syndrome grippal, tous âges, Centre-Val de Loire, 2022-2025



Source : Oscour®, exploitation : Santé publique France

Figure 4 : Nombres hebdomadaire d'actes médicaux SOS Médecins et taux d'activité (en %) pour grippe/syndrome grippal, tous âges, Loiret, 2022-2025



Source : SOS Médecins, exploitation : Santé publique France

COVID-19

Dossier thématique

En semaine 43, l'activité pour suspicion de COVID-19 était **en baisse aux urgences hospitalières** et **en hausse chez SOS Médecins**. L'activité pour la région était faible aux urgences hospitalières. Huit décès portant la mention COVID ont été déclarés en semaine 43.

Indicateurs de surveillance S43-24 S42-24

Passages aux urgences	53	↘	119
Part d'activité urgences (%)	0,4%	-0,4 pt	0,8%
Hospit. après urgences	18	↘	64
Taux d'hospitalisation (%)	34,0%	-19,8 pt	53,8%
Actes SOS Médecins	17	↗	8
Part d'activité SOS (%)	1,2%	+0,5 pt	0,6%
Décès avec mention COVID	8	↘	15
Part dans les décès totaux (%)	3,4%	-3,0 pt	6,4%

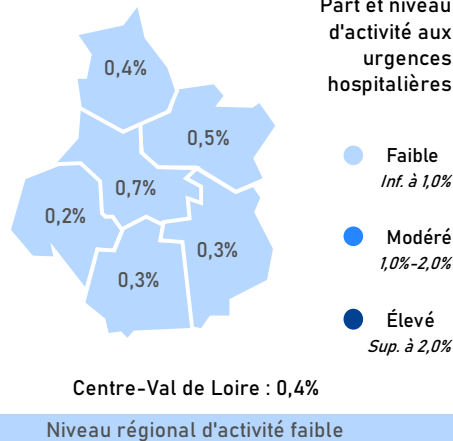
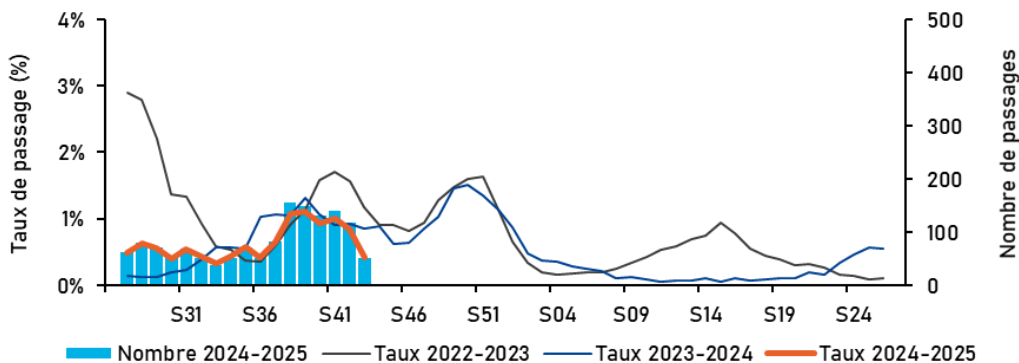
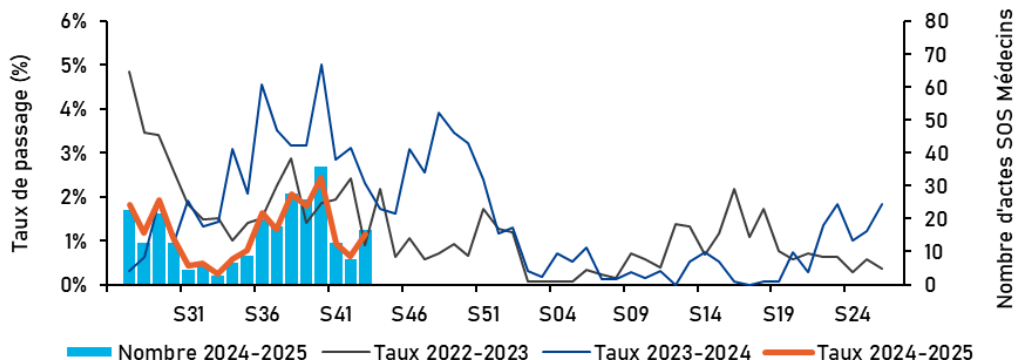


Figure 5 : Nombres hebdomadaire de passages aux urgences et taux d'activité (en %) pour COVID-19, tous âges, Centre-Val de Loire, 2022-2025



Source : Oscour®, exploitation : Santé publique France

Figure 6 : Nombres hebdomadaire d'actes médicaux SOS Médecins et taux d'activité (en %) pour COVID-19, tous âges, Centre-Val de Loire, 2022-2025



Source : SOS Médecins, exploitation : Santé publique France

Gastro-entérite aiguë

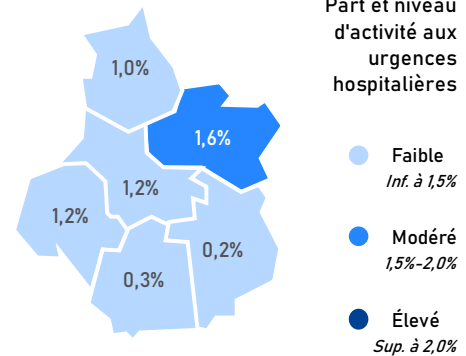
Dossier thématique

En semaine 43, l'activité pour gastro-entérite était **en légère hausse aux urgences hospitalières, stable chez SOS Médecins et en médecine libérale** (Sentinelles).

L'activité globale pour la région était faible aux urgences hospitalières.

Indicateurs de surveillance

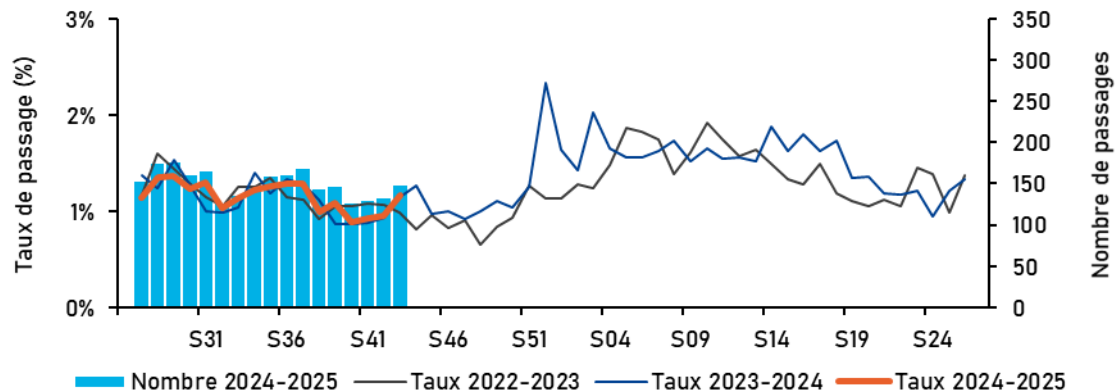
	S43-24		S42-24
Passages aux urgences	149	↗	134
Part d'activité urgences (%)	1,2%	+0,2 pt	1,0%
Hospit. après urgences	22	→	21
Taux d'hospitalisation (%)	14,8%	-0,9 pt	15,7%
Actes SOS Médecins	55	→	56
Part d'activité SOS (%)	3,7%	-0,8 pt	4,5%
Consultations méd. générale	24	→	28
(Incidence / 100 000 habitants)	[0-58]		[2-54]



Centre-Val de Loire : 1,2%

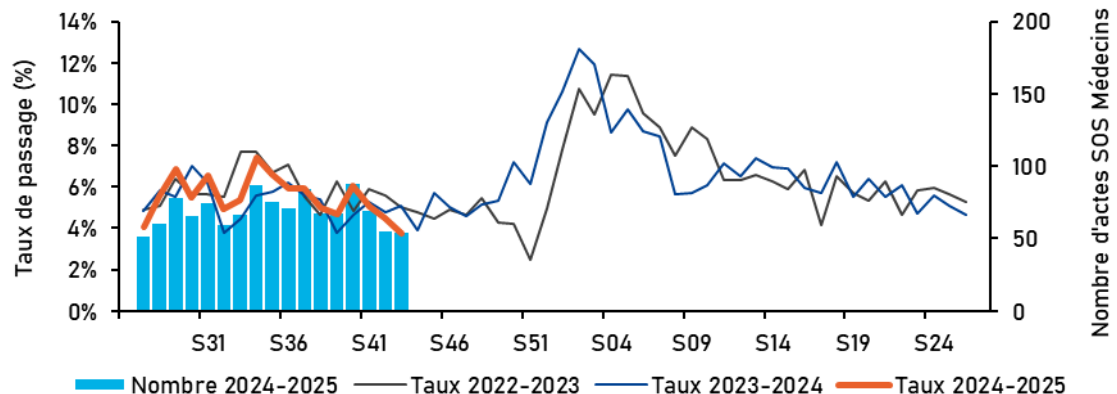
Niveau régional d'activité faible

Figure 7 : Nombres hebdomadaire de passages aux urgences et taux d'activité (en %) pour gastro-entérite aiguë, tous âges, Centre-Val de Loire, 2022-2025



Source : Oscore®, Exploitation : Santé publique France

Figure 8 : Nombres hebdomadaire d'actes médicaux SOS Médecins et taux d'activité (en %) pour gastro-entérite aiguë, tous âges, Centre-Val de Loire, 2022-2025



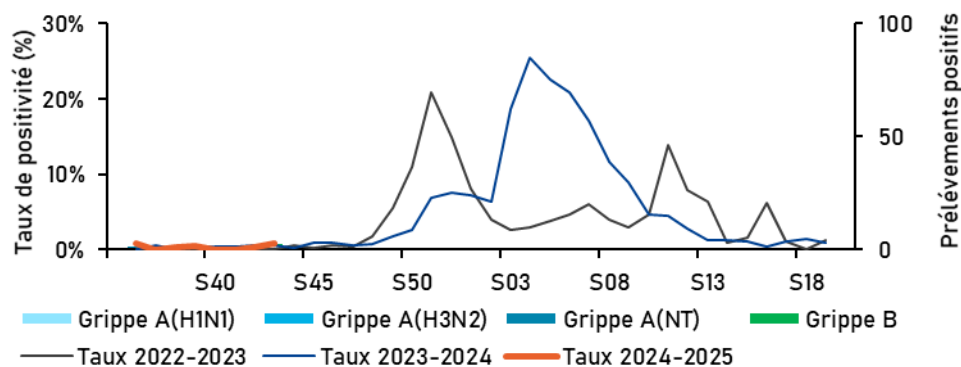
Source : SOS Médecins, Exploitation : Santé publique France

Suivi virologique

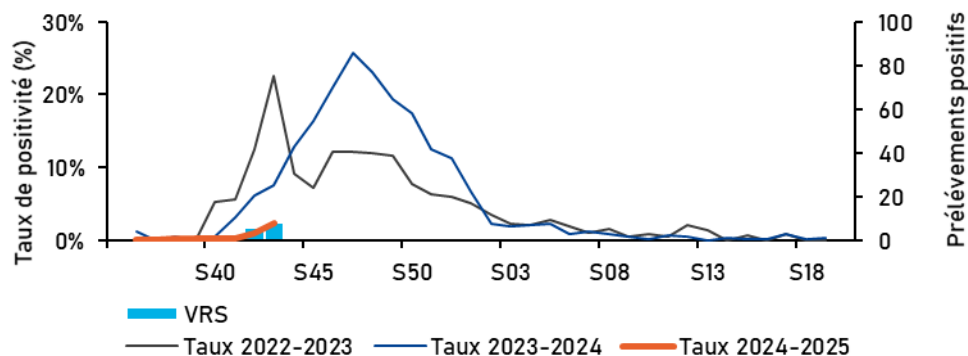
En semaine 43, parmi les prélèvements réalisés en milieu hospitalier, 43,8% était positif pour le rhinovirus, 13,2% pour le SARS-COV-2, 0,8% pour le VRS et 0,3% pour des virus grippaux (Figure 9).

Figure 9 : Évolution hebdomadaire des prélèvements positifs par type de virus respiratoires parmi les échantillons analysés par les laboratoires du réseau RENAL en Centre-Val de Loire, 2022-2025

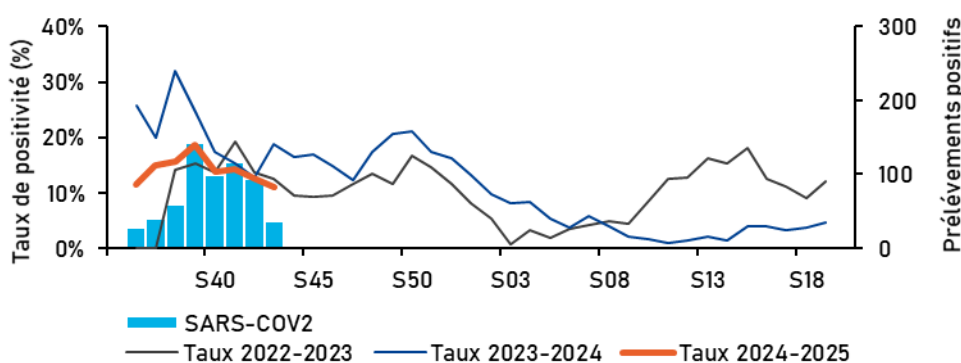
Grippe



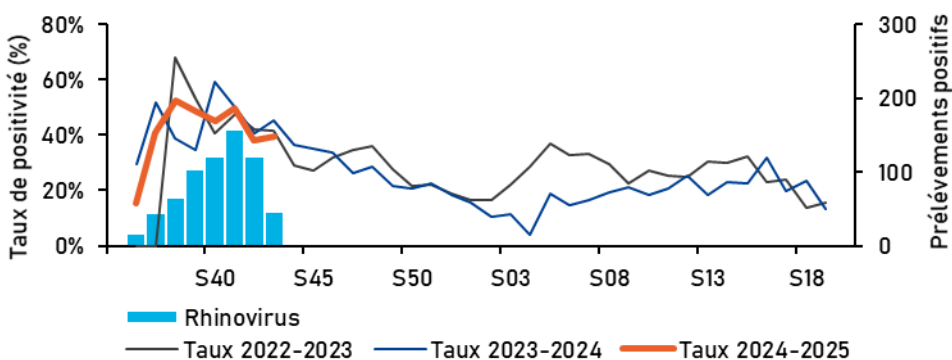
Virus respiratoire syncytial (VRS)



SARS-COV-2



Rhinovirus

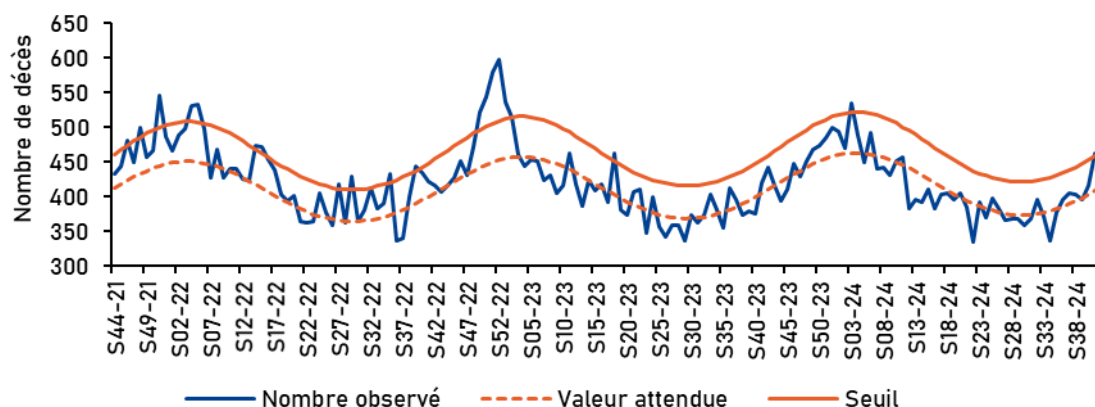


Mortalité

Dossier thématique

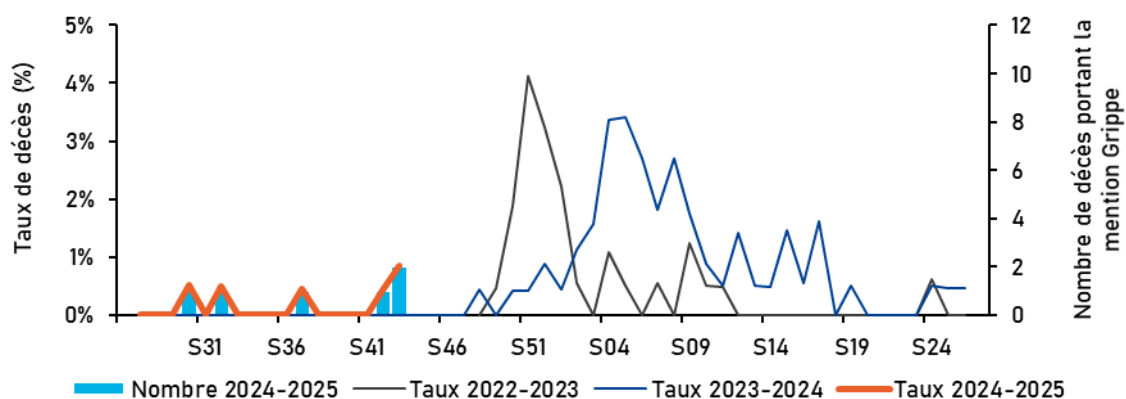
D'après les données de l'Insee, **en semaine 42** (données non disponibles pour la semaine 43), **aucun excès significatif de mortalité toutes causes n'était observé** ni à l'échelle régionale, ni à l'échelle départementale tant pour la population tous âges que chez les plus de 65 ans.

Figure 10 : Nombres hebdomadaires de décès toutes causes, tous âges, Centre-Val de Loire, 2021-2024



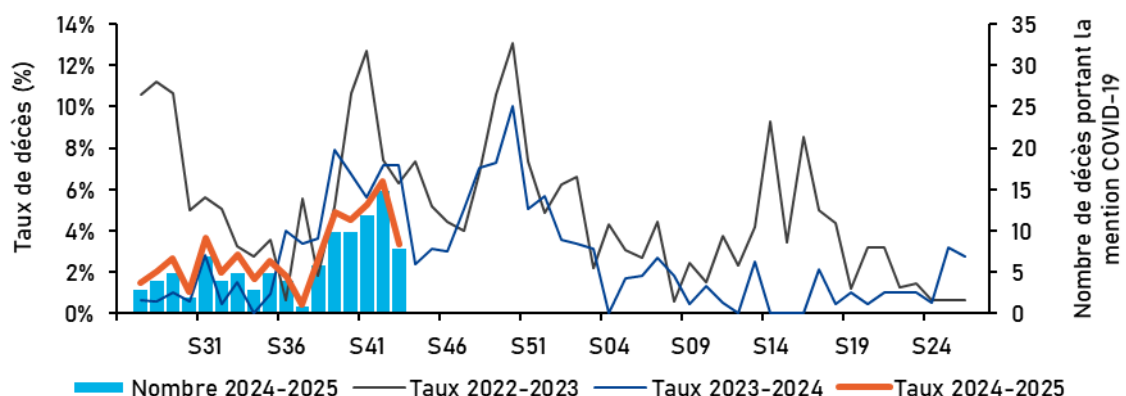
Source : Insee, exploitation : Santé publique France

Figure 11 : Nombres hebdomadaires de décès certifiés par voie électronique avec une mention de Grippe, Centre-Val de Loire, 2022-2025



Source : CépiDC-Inserm, exploitation : Santé publique France

Figure 12 : Nombre hebdomadaire de décès certifiés par voie électronique avec une mention de COVID-19, Centre-Val de Loire, 2022-2025



Source : CépiDC-Inserm, exploitation : Santé publique France

Revue des signaux sanitaires

En semaine 43, la plateforme de veille de l'ARS du Centre-Val de Loire a enregistré 36 signaux sanitaires validés, hors évènement indésirable.

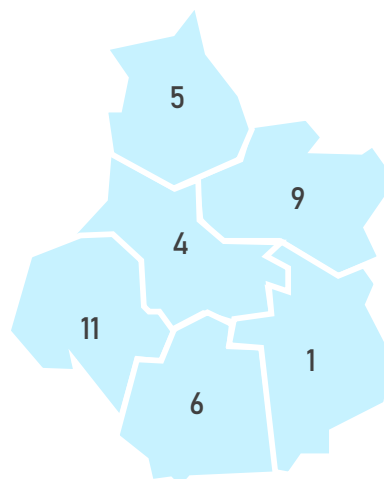
Figure 13 : Synthèse des signalements d'événements sanitaires par nature et par département, Centre-Val de Loire, semaine 43

Maladies à déclaration obligatoire (n = 24)

- 10 cas de tuberculose / infection tuberculeuse latente
- 4 épisodes de toxi-infection alimentaire collective (TIAC)
- 3 cas de dengue
- 2 cas d'hépatite A
- 2 cas de légionellose
- 1 cas de listériose
- 1 cas de mésothéliome
- 1 cas de rougeole

Autres événements (n = 12)

- 8 épisodes d'infection respiratoire aiguë en collectivité
- 1 cas d'infection invasive à haemophilus B
- 1 épisode de coqueluche
- 1 épisode de gastro-entérite aiguë en collectivité
- 1 épisode d'intoxication au monoxyde de carbone



Hors Région : 0
Total : 36

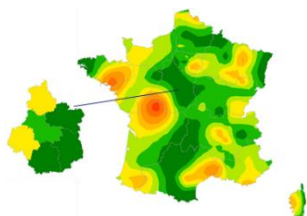
Source : ARS, SI-VSS, exploitation : Santé publique France



Tout évènement susceptible d'avoir un impact sur la santé de la population ou sur le fonctionnement de l'offre de soins doit faire l'objet d'un **signalement** à l'Agence Régionale de Santé

Le point focal régional est joignable 24h/24 7j/7 :
02 38 77 32 10 ou ars45-alerte@ars.sante.fr

Sentinelles



Un réseau de recherche et de veille sanitaire en soins primaires

La surveillance des infections respiratoires aiguës (IRA) pour la saison hivernale 2024-2025 a débuté !

Pour cela, Santé publique France s'appuie sur un large réseau de partenaires, incluant le **réseau Sentinelles** (Inserm - Sorbonne Université), qui fonctionne grâce à la participation volontaire de médecins généralistes et pédiatres.

Afin de pouvoir suivre plus précisément **les épidémies à l'échelle régionale**, le **réseau Sentinelles** recherche des **nouveaux médecins généralistes et pédiatres en Centre-Val de Loire**.

Les médecins Sentinelles permettent aussi la surveillance d'**autres indicateurs de santé** et peuvent contribuer à la **recherche** en médecine générale. Vous êtes intéressé.e pour participer à la surveillance Sentinelles ? Contactez l'animateur en charge de votre région : rs-anim@iplesp.upmc.fr.

Sources et méthodes

Dispositif SurSaUD® (Surveillance sanitaire des urgences et des décès)

Ce système de surveillance dit syndromique est coordonné par Santé publique France. Il regroupe plusieurs sources de données qui sont transmises quotidiennement à Santé Publique France selon un format standardisé :

- Les données SOS Médecins : ces associations assurent une activité de permanence de soins en collaboration avec le centre 15 et interviennent 24h/24, à domicile ou en centre de consultation
- Les données des services d'urgences des établissements hospitaliers (Oscour®) : Chaque passage aux urgences fait l'objet d'un envoi journalier des données à Santé publique France
- La mortalité « toutes causes », suivie à partir de l'enregistrement des décès par les services d'État-civil dans les communes informatisées (environ 79 % des décès de la région)
- Les données de certification électronique des décès (CépiDc) : le volet médical du certificat de décès contient les causes médicales de décès. Il est transmis au CépiDc par voie papier ou électronique

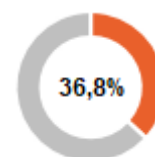
Regroupements syndromiques utilisés pour les urgences hospitalières et suivis dans ce numéro :

- Gastro-entérite aigue : codes A08, A09 et leurs dérivés;
- Grippe, syndrome grippal : J09, J10, J100, J101, J108, J11, J110, J111, J118 ;
- Bronchiolite : J21, J210, J218, J219 ;
- Suspicion de COVID-19 : B342, B972, U049, U071, U0710, U0711, U0712, U0714, U0715

Qualité des données SurSaUD®

Semaine S43-24	SOS Médecins	Réseau Oscour®
Établissements inclus dans l'analyse des tendances	2 / 2	27 / 27
Taux de codage du diagnostic sur la semaine sur ces établissements	93,9%	84,6%

Part de certification électronique des décès (2023)



Remerciements

Santé publique France Centre-Val de Loire remercie l'Agence Régionale de Santé Centre-Val de Loire et ses délégations départementales, les établissements de santé de la région, les services d'urgences de la région participant du réseau Oscour®, les associations SOS Médecins de Bourges et Orléans, les services d'état civil des communes informatisées, l'Inserm-CépiDC, le réseau Sentinelles, eSanté Centre-Val de Loire, l'Observatoire régional des Urgences Centre-Val de Loire et le réseau RENAL.

Equipe de rédaction

Virginie de Lauzun, Jean-Rodrigue Ndong, Esra Morvan, Mathieu Rivière, Nicolas Vincent

Abonnements

L'ensemble des bulletins régionaux figurent sous [Centre-Val de Loire - Santé publique France](#)

Pour vous abonner aux newsletters de SpFrance : [Abonnements aux newsletters \(santepubliquefrance.fr\)](#)

Pour nous citer : Surveillance sanitaire - Bulletin hebdomadaire - Semaine 2024-S43 - Édition Centre-Val de Loire. Octobre 2024. Saint-Maurice : Santé publique France, 10 p., 2024.

Directrice de publication : Caroline Semaille

Dépôt légal : 31 octobre 2024

Contact et contacts presse : cire-cvl@santepubliquefrance.fr et presse@santepubliquefrance.fr