

Surveillance sanitaire




Date de publication : 17.10.2024

ÉDITION CENTRE-VAL DE LOIRE

Bulletin hebdomadaire - Semaine 41-2024 (07.10.2024 - 13.10.2024)

Actualités p.2 | **Bronchiolite** p.3 | **Grippe, syndrome grippal** p.4 | **COVID-19** p.5 | **Gastro-entérite aiguë** p.6 | **Suivi virologique** p.7 | **Mortalité** p.8 | **Revue des signaux sanitaires** p.9 | **Sources et Méthodes** p.10

Synthèse des tendances régionales

	 Passages aux urgences	 Actes SOS Médecins	 Taux d'incidence (100 000 hab.)
Bronchiolite (< 2 ans)	62 7,3% →	3 3,9% →	-
Grippe, syndrome grippal*	20 0,1% →	10 2,6% →	130 ↘
COVID-19	134 1,0% →	13 0,9% ↘	-
Gastro-entérite	129 0,9% →	70 5,1% ↘	79 ↗

* Données SOS Médecins sur le Loiret (45) uniquement

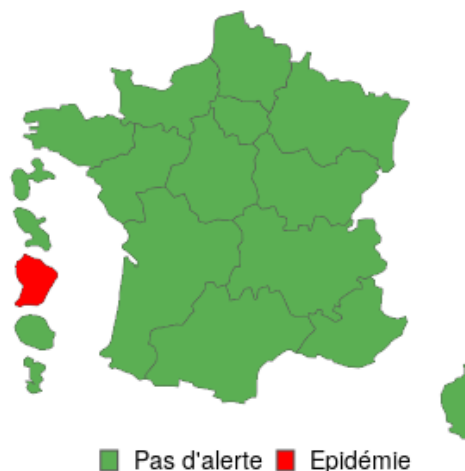
● Activité faible ● Activité modérée ● Activité élevée

Situation épidémiologique

Syndrome grippal (tous âges)



Bronchiolite (moins de 2 ans)



Actualités

Nationale

Santé publique France : Infections respiratoires aiguës. Bulletin du 16 octobre 2024.

- **Infections respiratoires aiguës** : Activité stable en médecine de ville et à l'hôpital par rapport à la semaine 40.
- **Bronchiolite** : Ensemble des indicateurs de la bronchiolite à leur niveau de base dans toutes les régions à l'exception de la Guyane en épidémie depuis la semaine 31. Des rhinovirus/entérovirus susceptibles d'induire des bronchiolites circulent actuellement dans l'Hexagone.
- **COVID-19** : Diminution de la majorité des indicateurs en ville et stabilisation à l'hôpital par rapport à la semaine 40. Détection du SARS-CoV-2 dans les eaux usées en hausse.
- **Grippe** : Ensemble des indicateurs grippaux à leur niveau de base dans toutes les régions à l'exception de La Réunion en épidémie depuis la semaine 39.

Pour en savoir plus : [Cliquer ici](#)

Santé publique France : Lancement d'un nouveau réseau de surveillance hospitalière : le projet Orchidée

En octobre, le nouveau réseau de surveillance hospitalière « Orchidée » a été lancé en France. Maillon complémentaire au dispositif de surveillance actuel, il permettra d'avoir une vision exhaustive et en temps proche du réel de la situation sanitaire à l'hôpital.

Le projet Orchidée repose sur un consortium coordonné par Santé publique France auquel participent 25 centres hospitaliers universitaires dont **le CHU de Tours**.

Pour en savoir plus : [Cliquer ici](#)

Santé publique France : VIH et IST bactériennes en France. Bilan 2023.

- **Infection à VIH et sida**: en 2023 7,5 millions de sérologies VIH réalisées en France, en hausse par rapport à 2022.
- **IST bactériennes**: En 2023, 3,0 millions de personnes ont bénéficié au moins une fois d'un dépistage remboursé d'une infection à *Chlamydia trachomatis*, 3,3 millions d'un dépistage d'une infection à gonocoque et 3,3 millions d'un dépistage de la syphilis.
- **Le bulletin régional sera publié à l'occasion de la journée mondiale de la lutte contre le SIDA le 1^{er} décembre**

Pour en savoir plus : [Cliquer ici](#)

Santé publique France : 9^e édition du Mois sans tabac : les inscriptions sont ouvertes !



Les inscriptions au [Mois sans tabac](#), le défi collectif qui invite les fumeurs à arrêter de fumer pendant 30 jours consécutifs, sont ouvertes. Cet événement national, mis en place par le Ministère de la Santé et de l'Accès aux soins et Santé publique France, en partenariat avec l'Assurance Maladie, est devenu incontournable depuis sa création en 2016

Pour en savoir plus : [Cliquer ici](#)

Régionale

ARS Centre-Val de Loire : Octobre rose, les événements près de chez vous



Les femmes concernées par le dépistage organisé du cancer du sein sont désormais invitées par l'Assurance maladie. Le cancer du sein est le cancer le plus fréquent (61 000 nouveaux cas par an) en France et représente la première cause de décès par cancer chez la femme (12 100 décès par an). Il fait l'objet d'un programme national de dépistage organisé depuis 2004 afin d'être détecté précocement et d'en réduire la mortalité.

Pour en savoir plus : [Cliquer ici](#)

ARS Centre-Val de Loire : La Lettre Pro, l'actu santé pour les pros de Centre-Val de Loire



Toutes les semaines, l'ARS Centre-Val de Loire publie sa newsletter « La lettre Pro, l'actu santé pour les pros de Centre-Val de Loire ».

Pour en savoir plus ou s'abonner : [Cliquer ici](#)

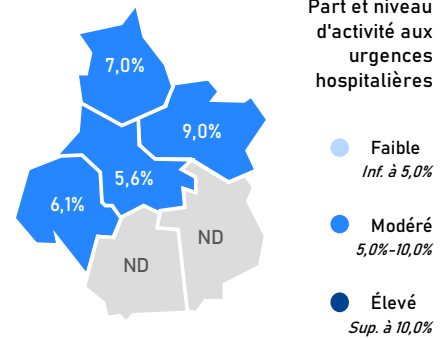
Bronchiolite (moins de 2 ans)

Dossier thématique

Hors phase épidémique

En semaine 41, l'activité pour bronchiolite chez les moins de 2 ans était **stable aux urgences hospitalières** et **chez SOS Médecins**. L'activité pour la région était modérée aux urgences hospitalières.

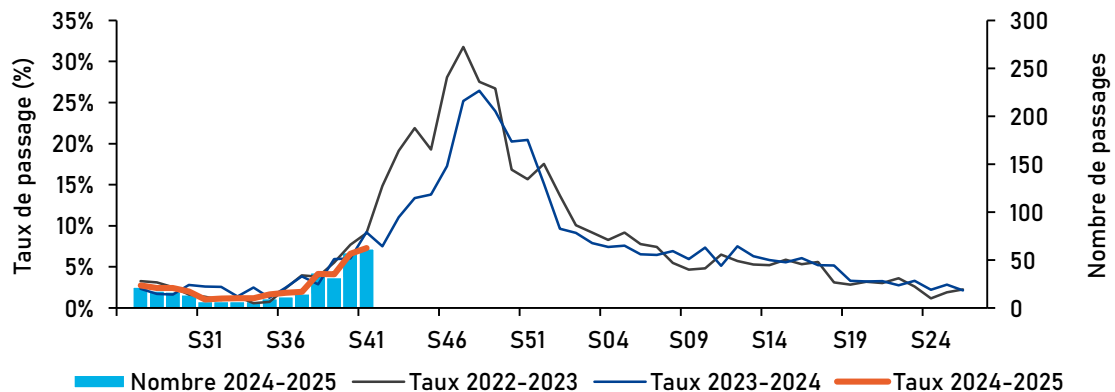
Indicateurs de surveillance	S41-24		S40-24
Passages aux urgences	62	➔	58
Part d'activité urgences (%)	7,3%	+0,7 pt	6,6%
Hospit. après urgences	16	➔	16
Taux d'hospitalisation (%)	25,8%	-1,8 pt	27,6%
Actes SOS Médecins	3	➔	1
Part d'activité SOS (%)	3,9%	+2,6 pt	1,3%



Centre-Val de Loire : 7,3%

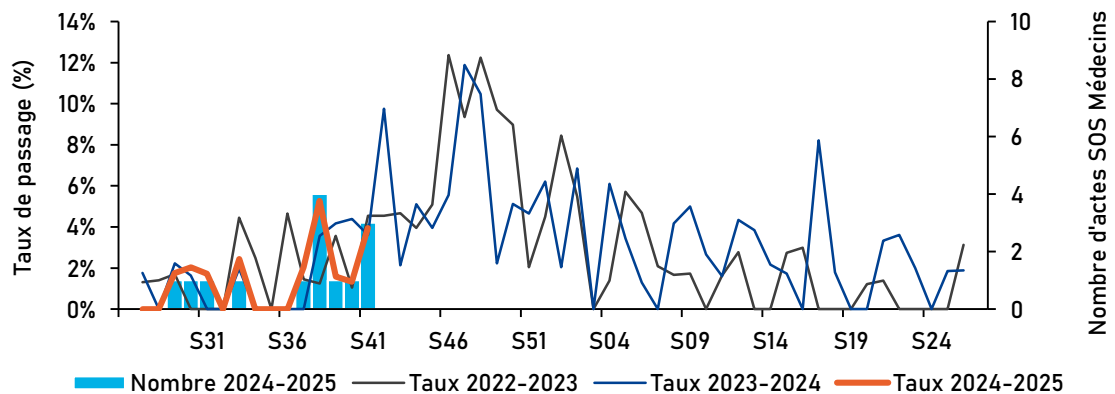
Niveau régional d'activité modéré

Figure 1 : Nombres hebdomadaire de passages aux urgences et taux d'activité (en %) pour bronchiolite, moins de 2 ans, Centre-Val de Loire, 2022-2025



Source : Oscore®, exploitation : Santé publique France

Figure 2 : Nombres hebdomadaire d'actes médicaux SOS Médecins et taux d'activité (en %) pour bronchiolite, moins de 2 ans, Centre-Val de Loire, 2022-2025



Source : SOS Médecins, exploitation : Santé publique France

Grippe, syndrome grippal

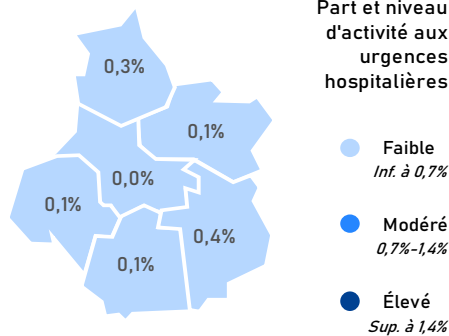
Dossier thématique

Hors phase épidémique

En semaine 41, l'activité pour syndrome grippal était **stable aux urgences hospitalières** et **chez SOS Médecins** et **en baisse en médecine libérale** (Sentinelles). L'activité pour la région était faible aux urgences hospitalières. Aucun décès portant la mention Grippe n'a été déclaré.

Indicateurs de surveillance S41-24 S40-24

Passages aux urgences	20	➔	16
Part d'activité urgences (%)	0,1%	+0,0 pt	0,1%
Hospit. après urgences	1	➔	2
Taux d'hospitalisation (%)	5,0%	-7,5 pt	12,5%
Actes SOS Médecins*	10	➔	8
Part d'activité SOS (%)	2,6%	+1,0 pt	1,5%
Décès avec mention Grippe	0	➔	0
Part dans les décès totaux (%)	0,0%	+0,0 pt	0,0%
Consultations méd. générale	130	➡	146
(Incidence / 100 000 habitants)	[60-200]		[76-216]

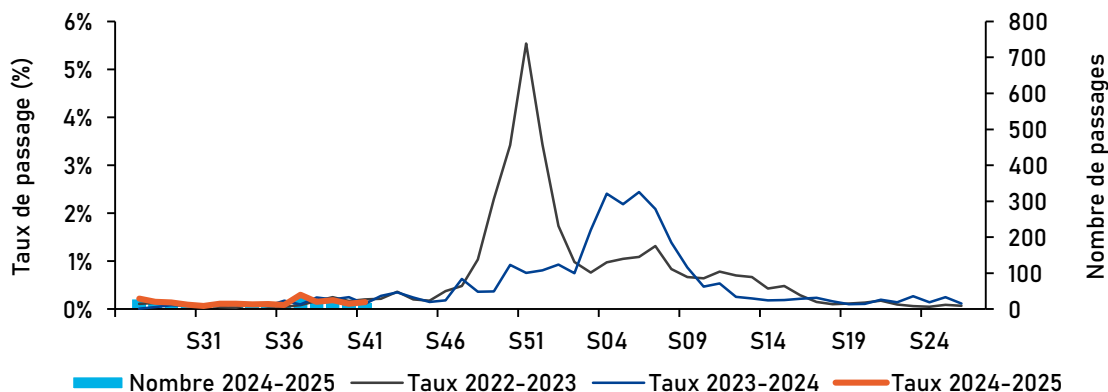


Centre-Val de Loire : 0,1%

Niveau régional d'activité faible

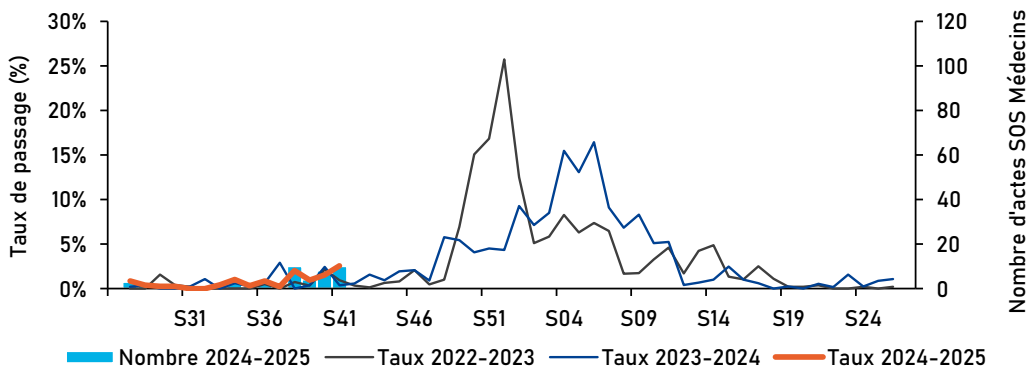
* Données SOS Médecins sur le Loiret (45) uniquement

Figure 3 : Nombres hebdomadaire de passages aux urgences et taux d'activité (en %) pour grippe/syndrome grippal, tous âges, Centre-Val de Loire, 2022-2025



Source : Oscore®, exploitation : Santé publique France

Figure 4 : Nombres hebdomadaire d'actes médicaux SOS Médecins et taux d'activité (en %) pour grippe/syndrome grippal, tous âges, Loiret, 2022-2025



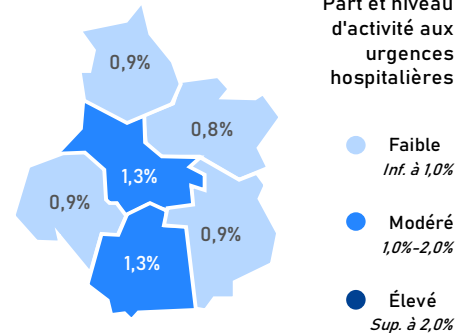
Source : SOS Médecins, exploitation : Santé publique France

COVID-19**Dossier thématique**

En semaine 41, l'activité pour suspicion de COVID-19 était **stable aux urgences hospitalières** et **en baisse chez SOS Médecins**. L'activité pour la région était faible aux urgences hospitalières.

Douze décès portant la mention COVID ont été déclarés.

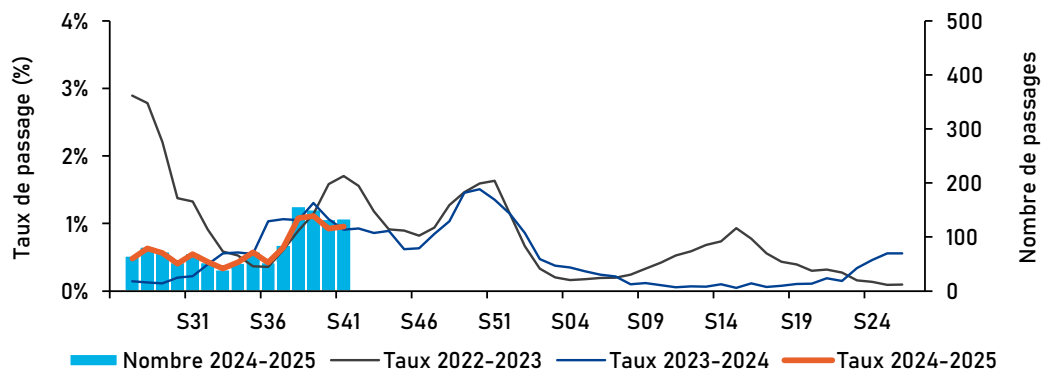
Indicateurs de surveillance	S41-24		S40-24
Passages aux urgences	134	➔	133
Part d'activité urgences (%)	1,0%	+0,0 pt	0,9%
Hospit. après urgences	62	➔	68
Taux d'hospitalisation (%)	46,3%	-4,9 pt	51,1%
Actes SOS Médecins	13	➡	36
Part d'activité SOS (%)	0,9%	-1,5 pt	2,4%
Décès avec mention COVID	12	➔	10
Part dans les décès totaux (%)	5,2%	+0,7 pt	4,5%



Centre-Val de Loire : 1,0%

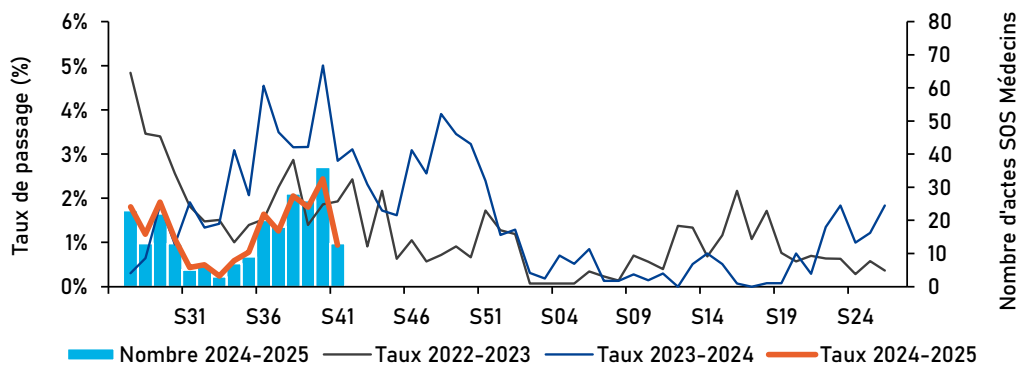
Niveau régional d'activité faible

Figure 5 : Nombres hebdomadaire de passages aux urgences et taux d'activité (en %) pour COVID-19, tous âges, Centre-Val de Loire, 2022-2025



Source : Oscour®, exploitation : Santé publique France

Figure 6 : Nombres hebdomadaire d'actes médicaux SOS Médecins et taux d'activité (en %) pour COVID-19, tous âges, Centre-Val de Loire, 2022-2025



Source : SOS Médecins, exploitation : Santé publique France

Gastro-entérite aiguë

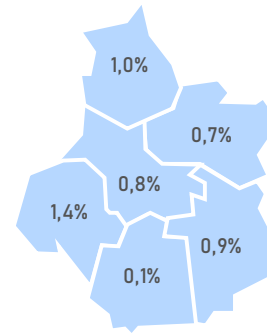
Dossier thématique

En semaine 41, l'activité pour gastro-entérite était **stable aux urgences hospitalières, en baisse chez SOS Médecins et en hausse en médecine libérale** (Sentinelles).

L'activité globale pour la région était faible aux urgences hospitalières.

Indicateurs de surveillance S41-24 S40-24

Passages aux urgences	129	➔	127
Part d'activité urgences (%)	0,9%	+0,0 pt	0,9%
Hospit. après urgences	19	➔	18
Taux d'hospitalisation (%)	14,7%	+0,6 pt	14,2%
Actes SOS Médecins	70	⬇	89
Part d'activité SOS (%)	5,1%	-1,0 pt	6,0%
Consultations méd. générale	79	⬆	24
(Incidence / 100 000 habitants)	[23-135]		[0-49]



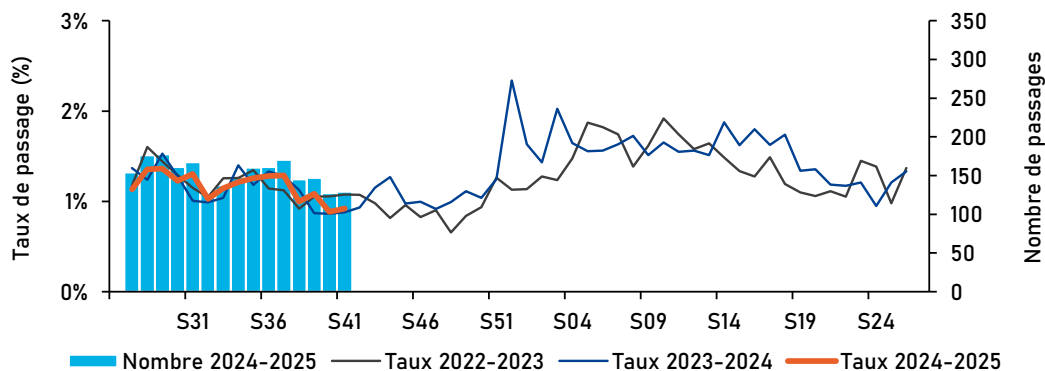
Part et niveau d'activité aux urgences hospitalières

- Faible
Inf. à 1,5%
- Modéré
1,5%-2,0%
- Élevé
Sup. à 2,0%

Centre-Val de Loire : 0,9%

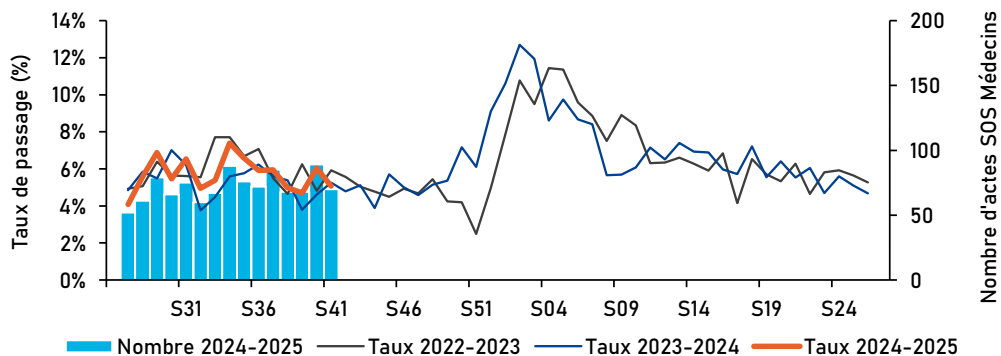
Niveau régional d'activité faible

Figure 7 : Nombres hebdomadaire de passages aux urgences et taux d'activité (en %) pour gastro-entérite aiguë, tous âges, Centre-Val de Loire, 2022-2025



Source : Oscore®, exploitation : Santé publique France

Figure 8 : Nombres hebdomadaire d'actes médicaux SOS Médecins et taux d'activité (en %) pour gastro-entérite aiguë, tous âges, Centre-Val de Loire, 2022-2025



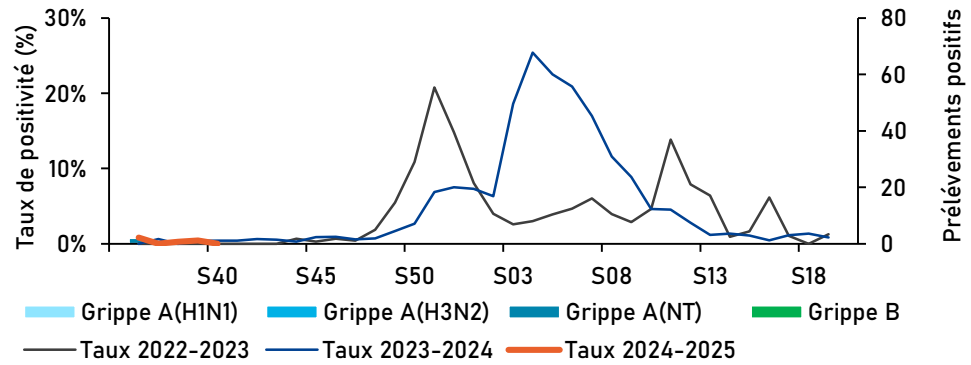
Source : SOS Médecins, exploitation : Santé publique France

Suivi virologique

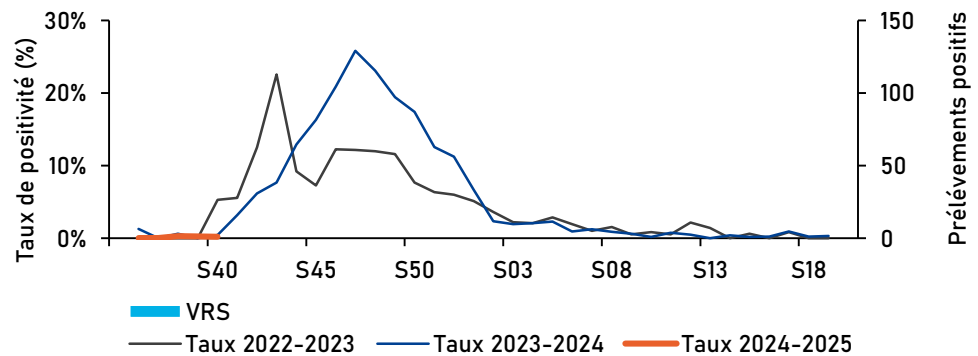
En semaine 40 (données pour la semaine 41 non disponibles), parmi les prélèvements réalisés en milieu hospitalier, 39,5% était positif pour le rhinovirus, 13,8% pour le SARS-COV-2, 0,2% pour le VRS et 0% pour des virus grippaux (Figure 9).

Figure 9 : Évolution hebdomadaire des prélèvements positifs par type de virus respiratoires parmi les échantillons analysés par les laboratoires du réseau RENAL en Centre-Val de Loire, 2022-2025

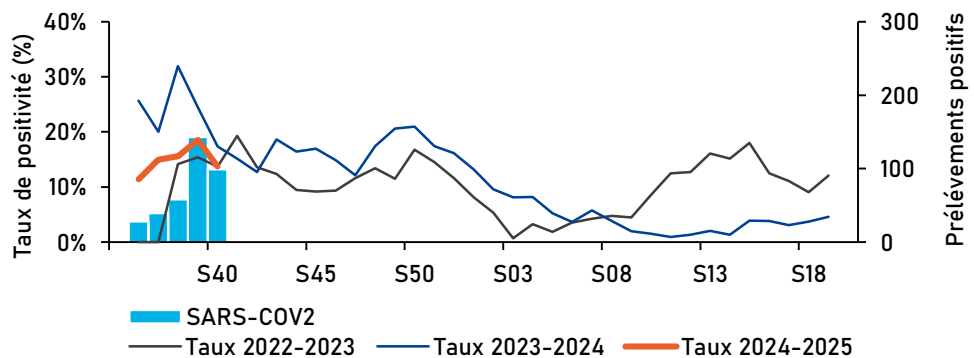
Grippe



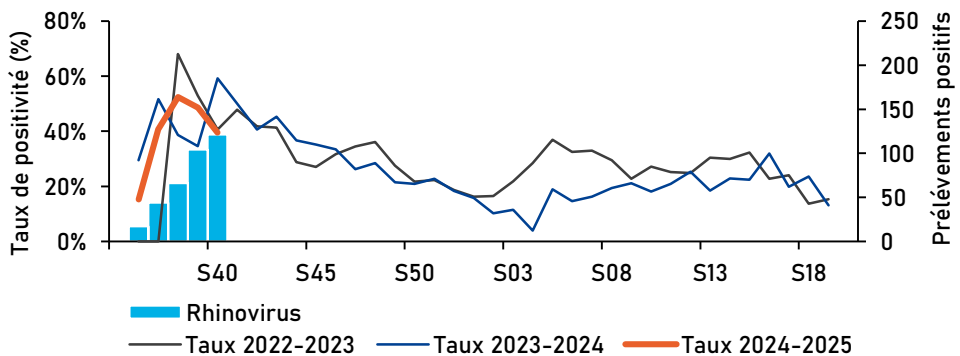
Virus respiratoire syncytial (VRS)



SARS-COV-2



Rhinovirus

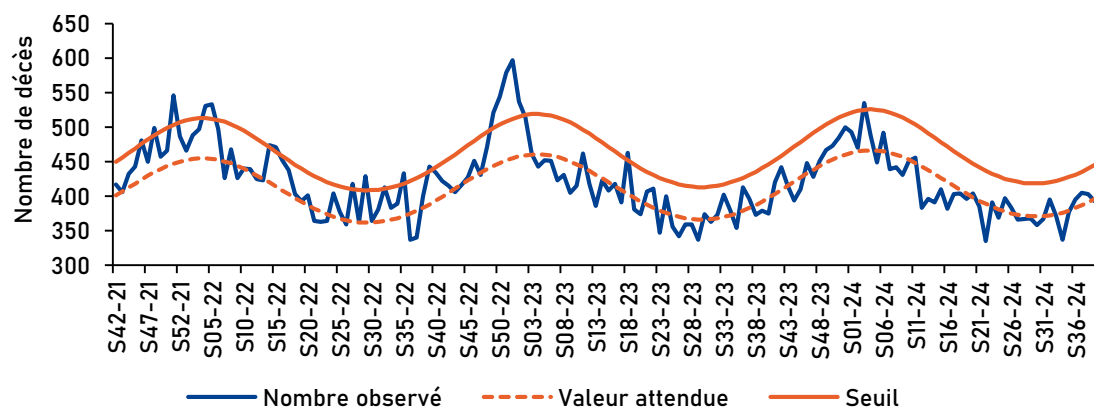


Mortalité

Dossier thématique

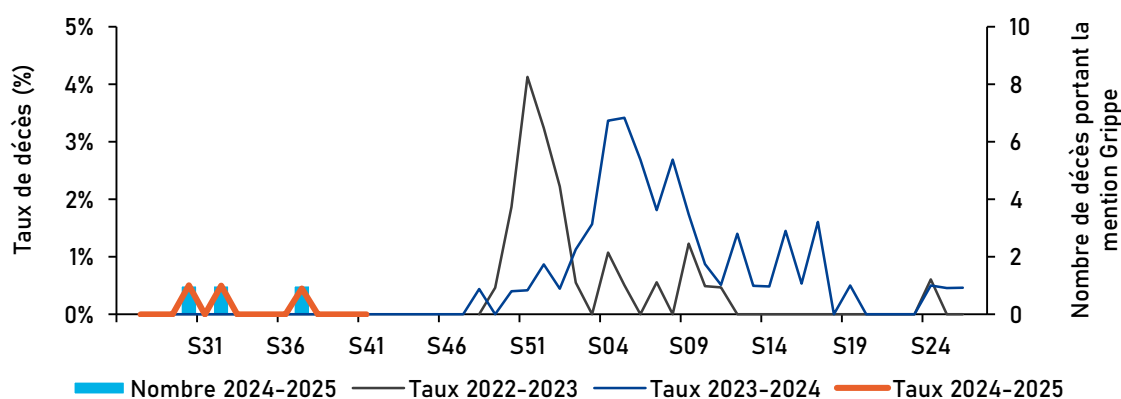
D'après les données de l'Insee, **en semaine 40** (données non consolidées pour la semaine 41), **aucun excès significatif de mortalité toutes causes n'était observé** ni à l'échelle régionale, ni à l'échelle départementale tant pour la population tous âges que chez les plus de 65 ans.

Figure 10 : Nombres hebdomadaire de décès toutes causes, tous âges, Centre-Val de Loire, 2021-2024



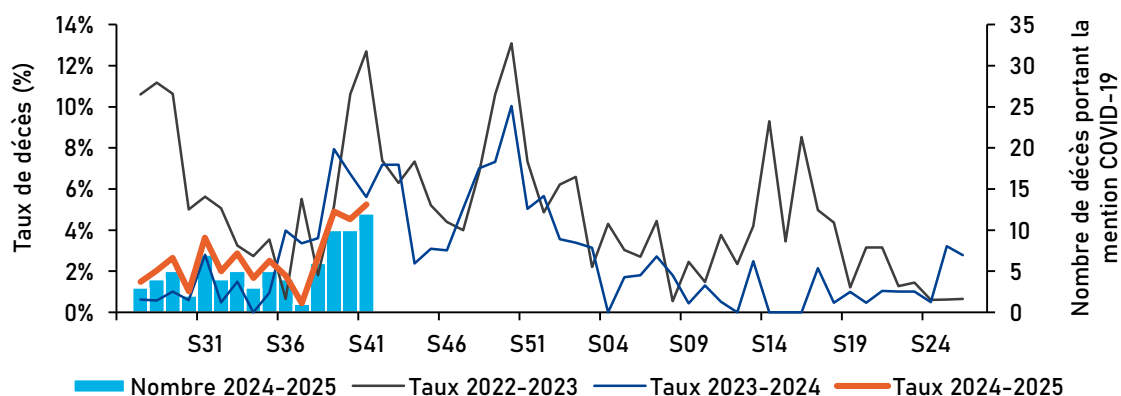
Source : Insee, exploitation : Santé publique France

Figure 11 : Nombres hebdomadaire de décès certifiés par voie électronique avec une mention de Grippe, Centre-Val de Loire, 2022-2025



Source : CépiDC-Inserm, exploitation : Santé publique France

Figure 12 : Nombre hebdomadaire de décès certifiés par voie électronique avec une mention de COVID-19, Centre-Val de Loire, 2022-2025



Source : CépiDC-Inserm, exploitation : Santé publique France

Revue des signaux sanitaires

En semaine 41, la plateforme de veille de l'ARS du Centre-Val de Loire a enregistré 35 signaux sanitaires validés, hors événement indésirable.

Figure 13 : Synthèse des signalements d'événements sanitaires par nature et par département, Centre-Val de Loire, semaine 41

Maladies à déclaration obligatoire (n = 15)

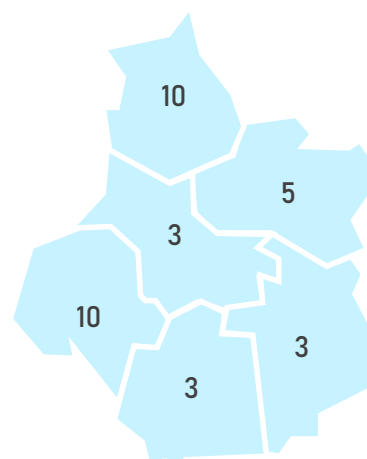
- 7 cas de tuberculose / infection tuberculeuse latente
- 3 cas de légionellose
- 1 cas d'hépatite A
- 1 cas de leptospirose
- 1 cas de listériose
- 1 cas de mésothéliome
- 1 cas de rougeole

Expositions environnementales (n = 1)

- 1 signalement de présence de légionelles

Autres événements (n = 19)

- 14 épisodes d'infection respiratoire aiguë en collectivité
- 4 épisodes de coqueluche
- 1 épisode d'intoxication au monoxyde de carbone



Hors Région : 1
Total : 35

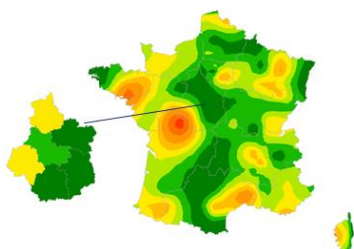
Source : ARS, SI-VSS, exploitation : Santé publique France



Tout événement susceptible d'avoir un impact sur la santé de la population ou sur le fonctionnement de l'offre de soins doit faire l'objet d'un **signalement** à l'Agence Régionale de Santé

Le point focal régional est joignable 24h/24 7j/7 :
02 38 77 32 10 ou ars45-alerte@ars.sante.fr

Sentinelles



Un réseau de recherche et de veille sanitaire en soins primaires

La surveillance des infections respiratoires aiguës (IRA) pour la saison hivernale 2024-2025 a débuté !

Pour cela, Santé publique France s'appuie sur un large réseau de partenaires, incluant le **réseau Sentinelles** (Inserm - Sorbonne Université), qui fonctionne grâce à la participation volontaire de médecins généralistes et pédiatres.

Afin de pouvoir suivre plus précisément les épidémies à l'échelle régionale, le réseau Sentinelles recherche des **nouveaux médecins généralistes et pédiatres en Centre-Val de Loire**.

Les médecins Sentinelles permettent aussi la surveillance d'**autres indicateurs de santé** et peuvent contribuer à la **recherche** en médecine générale. Vous êtes intéressé.e pour participer à la surveillance Sentinelles ? Contactez l'épidémiologiste en charge de votre région, Audrey Le Hegaret : audrey.lehegaret@iplesp.upmc.fr.

Sources et méthodes

Dispositif SurSaUD® (Surveillance sanitaire des urgences et des décès)

Ce système de surveillance dit syndromique est coordonné par Santé publique France. Il regroupe plusieurs sources de données qui sont transmises quotidiennement à Santé Publique France selon un format standardisé :

- Les données SOS Médecins : ces associations assurent une activité de permanence de soins en collaboration avec le centre 15 et interviennent 24h/24, à domicile ou en centre de consultation
- Les données des services d'urgences des établissements hospitaliers (Oscour®) : Chaque passage aux urgences fait l'objet d'un envoi journalier des données à Santé publique France
- La mortalité « toutes causes », suivie à partir de l'enregistrement des décès par les services d'État-civil dans les communes informatisées (environ 79 % des décès de la région)
- Les données de certification électronique des décès (CépiDc) : le volet médical du certificat de décès contient les causes médicales de décès. Il est transmis au CépiDc par voie papier ou électronique

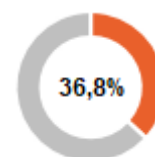
Regroupements syndromiques utilisés pour les urgences hospitalières et suivis dans ce numéro :

- Gastro-entérite aigue : codes A08, A09 et leurs dérivés;
- Grippe, syndrome grippal : J09, J10, J100, J101, J108, J11, J110, J111, J118 ;
- Bronchiolite : J21, J210, J218, J219 ;
- Suspicion de COVID-19 : B342, B972, U049, U071, U0710, U0711, U0712, U0714, U0715

Qualité des données SurSaUD®

Semaine S41-24	SOS Médecins	Réseau Oscour®
Établissements inclus dans l'analyse des tendances	2 / 2	27 / 27
Taux de codage du diagnostic sur la semaine sur ces établissements	91,3%	84,6%

Part de certification électronique des décès (2023)



Remerciements

Santé publique France Centre-Val de Loire remercie l'Agence Régionale de Santé Centre-Val de Loire et ses délégations départementales, les établissements de santé de la région, les services d'urgences de la région participant du réseau Oscour®, les associations SOS Médecins de Bourges et Orléans, les services d'état civil des communes informatisées, l'Inserm-CépiDC, le réseau Sentinelles, eSanté Centre-Val de Loire, l'Observatoire régional des Urgences Centre-Val de Loire et le réseau RENAL.

Equipe de rédaction

Virginie De Lauzun, Jean-Rodrigue Ndong, Esra Morvan, Mathieu Rivière, Nicolas Vincent

Abonnements

L'ensemble des bulletins régionaux figurent sous [Centre-Val de Loire - Santé publique France](#)

Pour vous abonner aux newsletters de SpFrance : [Abonnements aux newsletters \(santepubliquefrance.fr\)](#)

Pour nous citer : Surveillance sanitaire - Bulletin hebdomadaire - Semaine 2024-S41 - Édition Centre-Val de Loire. Octobre 2024. Saint-Maurice : Santé publique France, 10 p., 2024.

Directrice de publication : Caroline Semaille

Dépôt légal : 17 octobre 2024

Contact et contacts presse : cire-cvl@santepubliquefrance.fr et presse@santepubliquefrance.fr