

## Canicule

Date de publication : 14/08/2024

CORSE

## Canicule et santé




Point au 13/08/2024

### Points clés

- Météo France a classé en vigilance orange canicule les deux départements de Corse le samedi 10 août. L'épisode est toujours en cours ;
- L'analyse au niveau régional des recours aux soins d'urgences indique une stabilité de l'indicateur sanitaire composite iCanicule (comprenant les hyperthermies, déshydratations et hyponatrémies) depuis le début de l'épisode.

Ces recours sont comparables à ceux des trois semaines précédant l'épisode.

Tableau 1. Synthèse des tendances pour les principaux indicateurs surveillés

	 Actes SOS Médecins	 Passages aux urgences	 Hospitalisations post urgences
Recours aux soins totaux :	➔	➔	➔
Recours aux soins pour l'indicateur composite iCanicule <sup>1</sup> :	➔	➔	➔

Source : ©Santé publique France, Sursaud®, SOS Médecins, Oscour®

- La chaleur est un risque pour la santé, pour l'ensemble de la population. Les impacts sanitaires constatés soulignent l'importance de mettre en place des mesures de prévention pour diminuer l'impact de la chaleur.

<sup>1</sup>. Hyperthermies, déshydratations et hyponatrémies (OSCOUR®) ; Coups de chaleur et déshydratations (SOS Médecins).

Des éléments de méthodologie concernant les indicateurs suivis, les modalités de surveillance et les mesures de prévention mises en œuvre par Santé publique France, sont présentés dans un [document complémentaire disponible en ligne](#).

La surveillance quotidienne de Santé publique France est activée pendant les canicules dès qu'un département en France métropolitaine est placé par Météo France en vigilance météorologique orange. Elle se concentre sur le recours aux soins d'urgences, avec un focus sur des indicateurs spécifiques d'effets directs et rapides sur la santé (hyperthermie / coup de chaleur, déshydratation, hyponatrémie) apparaissant moins de 24 h après une exposition à la chaleur en été. Ces indicateurs ont pour objectif de décrire la dynamique des recours aux soins, selon la situation météorologique, la zone géographique et les classes d'âge afin d'adapter si besoin les mesures de prévention et de gestion. Seuls, ils ne peuvent pas retranscrire l'ensemble de l'impact de la chaleur sur la morbidité.

L'exposition à la chaleur provoque aussi des atteintes cardiovasculaires, respiratoires, rénales, psychiatriques (avec un effet pouvant perdurer dans les 3 à 10 jours suivant l'exposition), etc. pouvant parfois conduire au décès. En termes d'impact sur la santé en population, il est important de noter que **les tendances observées sur la morbidité ne prédisent pas celles sur la mortalité**.

## Situation météorologique

Météo-France a proposé le classement des deux départements de Corse en vigilance orange à partir du 10 août 2024. Au 13 août, les deux départements sont toujours en vigilance orange<sup>2</sup>. Les températures devraient rester stables les prochains jours.

## Synthèse sanitaire

### Synthèse des départements concernés par une vigilance canicule

#### Activité toutes causes

*Attention, la dernière remontée des données des services d'urgences n'a été que partielle. Les données des journées de dimanche 11 et surtout lundi 12, sont incomplètes, ne permettant pas une analyse de l'évolution toutes causes de ces derniers jours.*

Le nombre de consultations SOS médecins semble montrer une augmentation depuis la fin juillet. Cette augmentation a débuté pendant l'épisode précédent (28 juillet – 4 août).

---

<sup>2</sup> <https://vigilance.meteofrance.fr/fr>

## Indicateurs syndromiques

L'analyse de l'indicateur composite iCanicule (comprenant les hyperthermies, déshydratations et hyponatrémies) est la suivante :

- structures d'urgence (*attention, indicateur partiel, l'interprétation doit être considérée avec prudence*) : aucune augmentation n'est observée sur la période du 10 au 12 août, par rapport aux trois semaines précédentes ;
- SOS Médecins d'Ajaccio : pas d'augmentation observée des consultations pour chaleur.



- Les éléments chiffrés pour une date donnée peuvent être différents sur un autre point épidémiologique, les données pouvant remonter avec un certain délai.
- L'absence de variation significative immédiate des indicateurs de recours aux soins ne correspond pas nécessairement à une absence d'impact de l'épisode caniculaire ; cet impact peut être retardé de quelques jours. L'impact est toujours important et il ne faut pas attendre de l'observer pour alerter afin de mettre en place des mesures de gestion et de prévention.
- Concernant la mortalité, l'excès ne peut être estimé qu'un mois après l'épisode caniculaire.

## Précision des indicateurs syndromiques

L'absence de transmission de données impacte la précision des indicateurs estimés aux niveaux départemental et régional par Santé publique France.

Concernant les données des structures d'urgence pour la région Corse, et sauf absence de transmission par des structures d'urgence, les indicateurs estimés pour la veille au niveau régional concerneraient 77 %\* des passages réellement enregistrés pour Corse [73 %-81 %] (Corse-du-Sud : 72 % [64 %-76 %] - Haute-Corse : 84 % [78 %-88 %]).

Pour la journée du 12/08/2024, 70,3 % des passages aux urgences et 99,4 % des actes SOS Médecins transmis ont pu être utilisés pour l'estimation des indicateurs syndromiques (données transmises par 2/7 filières d'urgence en établissements hospitaliers et par l'association SOS Médecins).

\* Médiane [25<sup>e</sup> percentile - 75<sup>e</sup> percentile] des observations réalisées par Santé publique France sur la période du 01/01/2024 au 30/04/2024

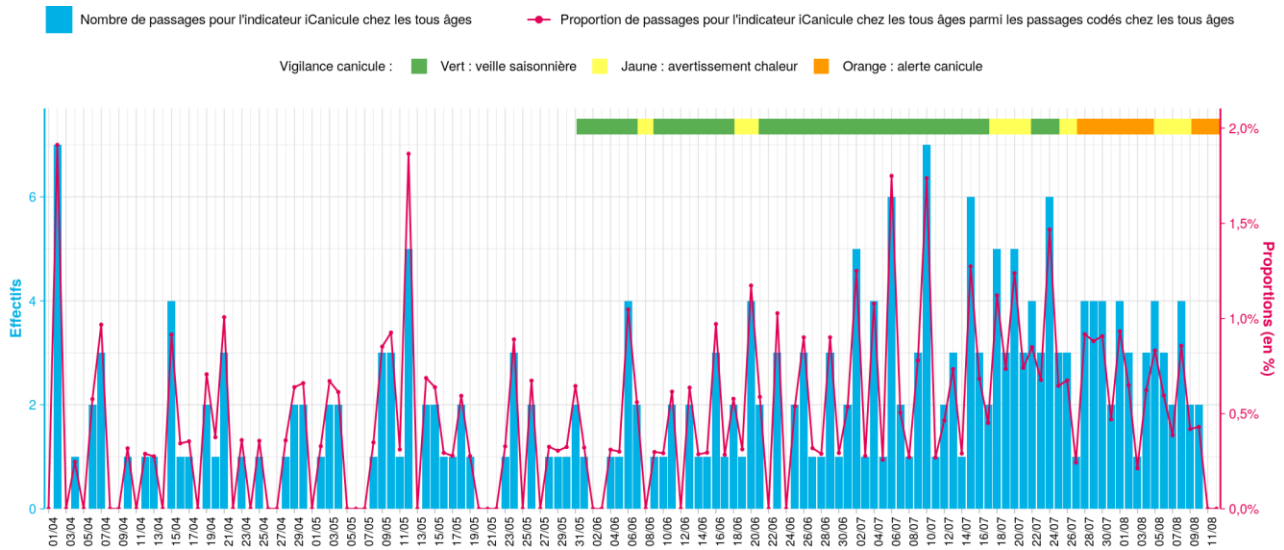
## Illustrations

**Tableau 1. Évolution sur les 7 derniers jours du nombre (et du pourcentage) de passages aux urgences du réseau Oscour® pour iCanicule tous âges, Corse, données au 13/08/2024**

	06/08	07/08	08/08	09/08	10/08	11/08	12/08
Nombre (et pourcentage) de passages aux urgences du réseau Oscour® pour iCanicule (tous âges)	3 (0,6%)	2 (0,4%)	4 (0,9%)	2 (0,4%)	2 (0,4%)	0 (0,0%)	0 (0,0%)

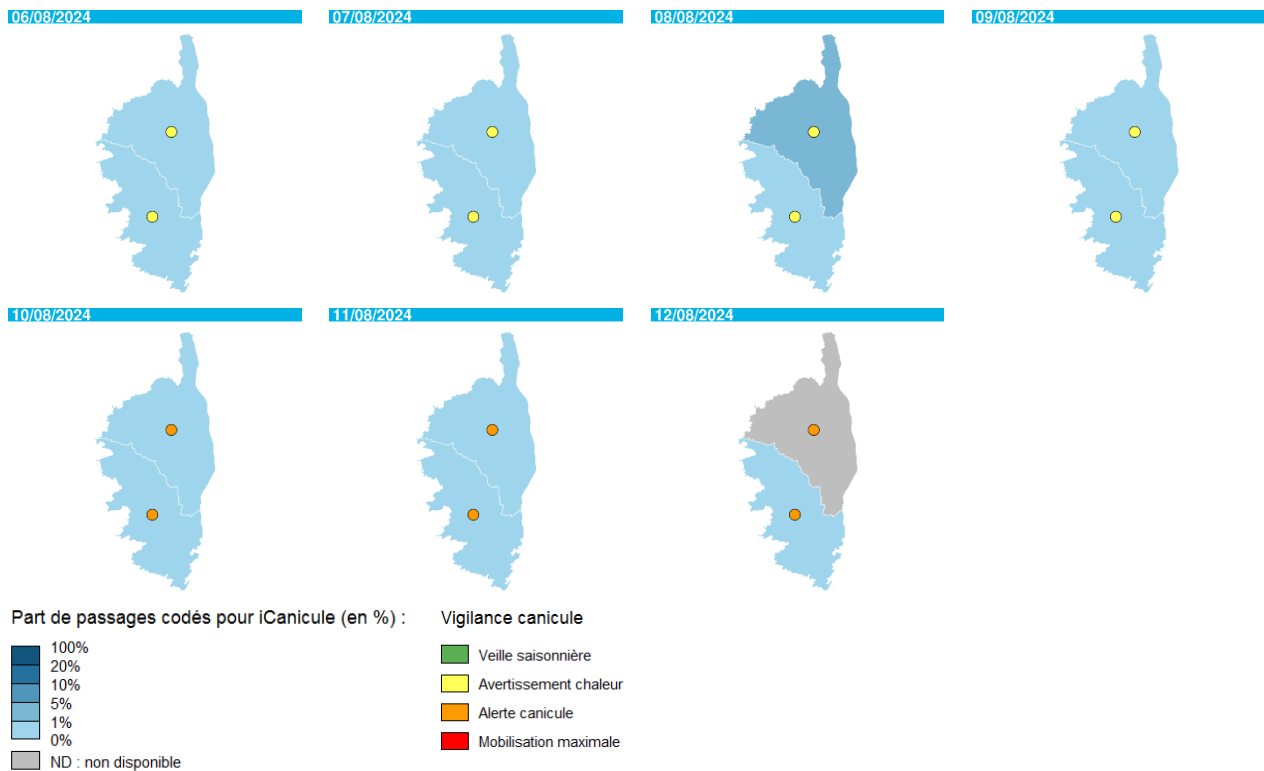
Source : ©Santé publique France, Sursaud®, Oscour®

**Figure 1. Nombre et proportions de passages aux urgences du réseau Oscour® pour iCanicule tous âges et vigilance canicule départementale maximale observée, Corse, données au 13/08/2024**



Source : ©Santé publique France, Sursaud®, Oscour

**Carte 1. Evolution spatiale sur les 7 derniers jours des proportions départementales de passages codés aux urgences du réseau Oscour® pour iCanicule tous âges et vigilance canicule départementale, Corse, au 13/08/2024**



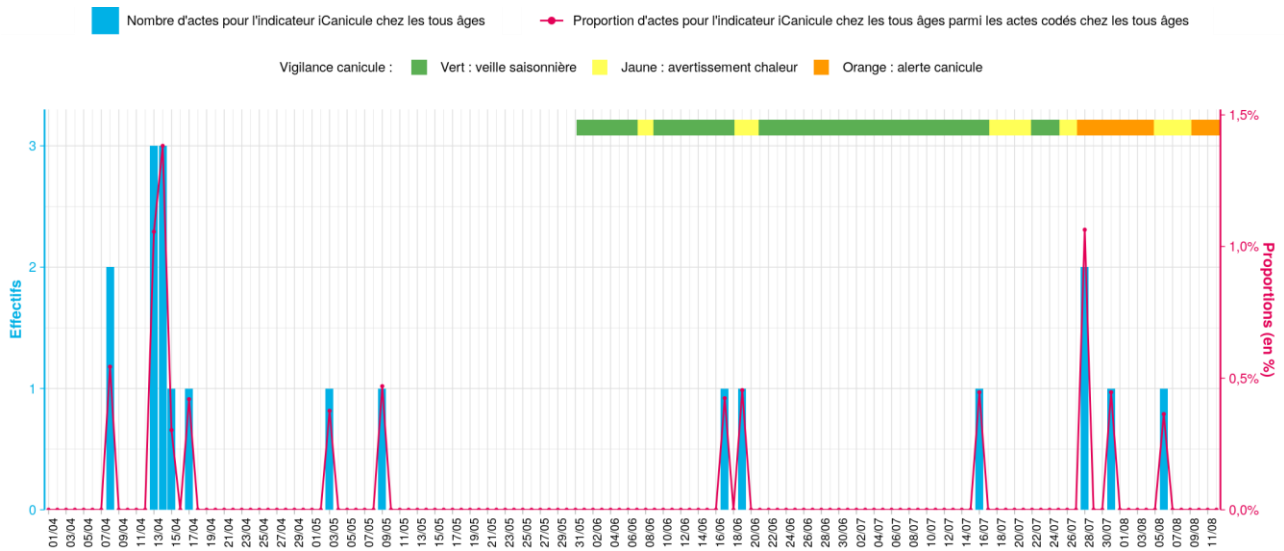
Source : ©Santé publique France, Sursaud®, Oscour, IGN-GEO-FLA®

**Tableau 2. Évolution sur les 7 derniers jours du nombre (et du pourcentage) d'actes SOS Médecins pour iCanicule tous âges, Corse, données au 13/08/2024**

	06/08	07/08	08/08	09/08	10/08	11/08	12/08
Nombre (et pourcentage) d'actes SOS Médecins pour iCanicule (tous âges)	1 (0,4%)	0 (0,0%)	0 (0,0%)	0 (0,0%)	0 (0,0%)	0 (0,0%)	0 (0,0%)

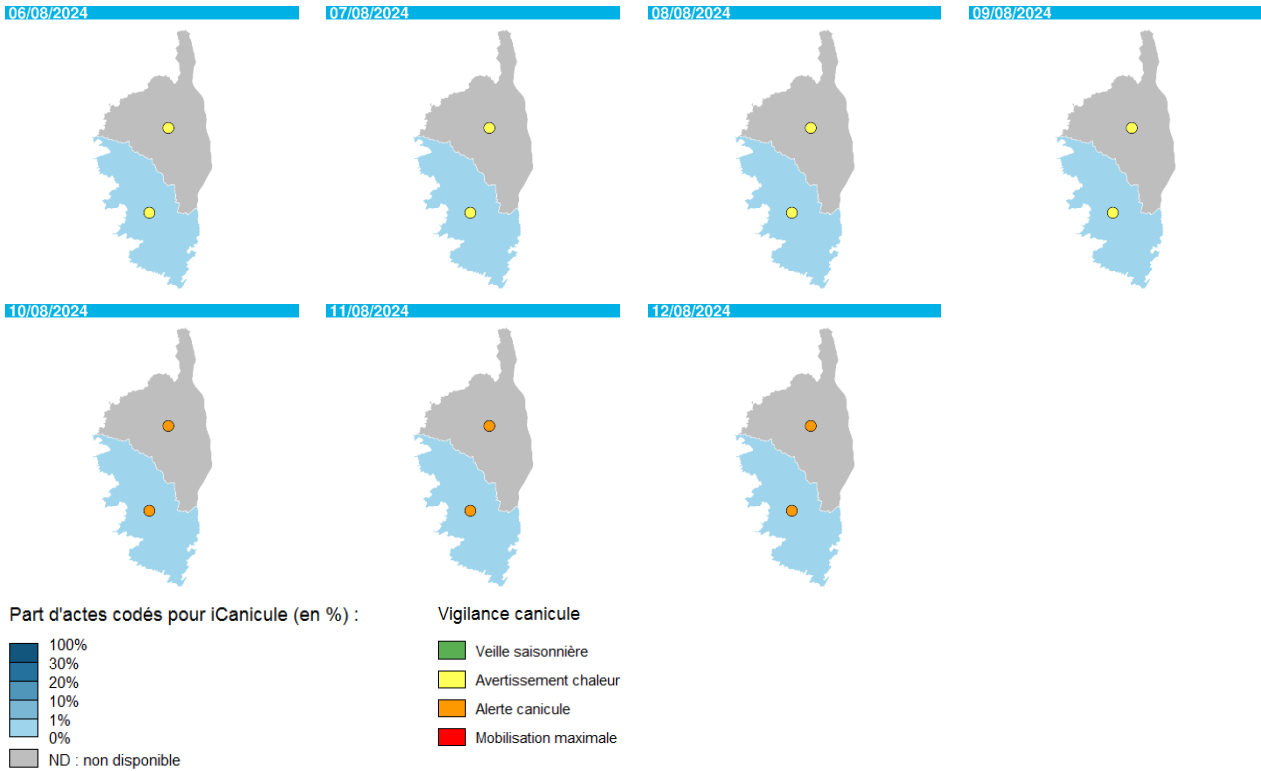
Source : ©Santé publique France, Sursaud®, SOS Médecins

**Figure 2. Nombre et proportions d'actes SOS Médecins pour iCanicule tous âges et vigilance canicule départementale maximale observée, Corse, données au 13/08/2024**



Source : ©Santé publique France, Sursaud®, SOS Médecins

## Carte 2. Nombre et proportions d'actes SOS Médecins pour iCanicule tous âges et vigilance canicule départementale maximale observée, Corse, données au 13/08/2024



Source : ©Santé publique France, Sursaud®, SOS Médecins, IGN-GEO-FLA®

## Remerciements

Santé publique France tient à remercier les partenaires nationaux et en région Corse qui permettent d'exploiter les données pour réaliser cette surveillance : Météo France, les structures d'urgences du réseau Oscour® et les associations SOS médecins.

## En savoir plus

Des analyses nationale et régionales sont également réalisées pour toutes les régions concernées par au moins un département placé par Météo France en vigilance météorologique orange. Les bulletins nationaux et régionaux sont disponibles sur le site internet de Santé publique France.

L'évolution du recours aux soins pour l'indicateur iCanicule indique que les fortes chaleurs demeurent un risque important pour la santé. Il est important de ne pas attendre d'observer une variation significative des indicateurs sanitaires pour mettre en place les mesures de prévention recommandées par le plan national de gestion des vagues de chaleur. Aussi, Santé publique France déploie un dispositif et des mesures de prévention précisés sur notre page « notre action ».

### Dossiers et rapports de Santé publique France

- [Dossier fortes chaleurs et canicules](#)
- [Comprendre et prévenir les impacts sanitaires de la chaleur dans un contexte de changement climatique](#)

### Dossiers Météo France

- [Le réchauffement climatique observé à l'échelle du globe et en France](#)

**Pour nous citer** : Bulletin. Canicule et santé. Point au 13 août 2024. Édition régionale Corse. Saint-Maurice : Santé publique France, 7 p., 2024. Directrice de publication : Caroline Semaille

**Dépôt légal** : Corse

**Contact** : [presse@santepubliquefrance.fr](mailto:presse@santepubliquefrance.fr)