

Santé publique France, dans le cadre de ses missions de surveillance, de vigilance et d'alerte dans les domaines de la santé publique, analyse les données de la bronchiolite issues de son réseau de partenaires et publie les indicateurs résultant de l'analyse de ces données dans ce bulletin mis en ligne chaque semaine sur son site internet.

*Dans le contexte actuel de la circulation du SARS-CoV-2 en France, la surveillance de la bronchiolite du nourrisson pour la saison hivernale 2020-21 permettra d'une part de suivre l'impact des mesures barrières actuellement en vigueur, sur la transmission du virus respiratoire syncytial, principal responsable des bronchiolites du nourrisson mais également d'étudier l'éventuelle contribution du SARS-CoV-2 à l'incidence de cette pathologie.*

## Points clés

- ▶ Absence de circulation active du VRS à ce jour en France métropolitaine
- ▶ Les effectifs restent faibles et très inférieurs à ceux observés la même semaine les années précédentes

## Chiffres clés en métropole

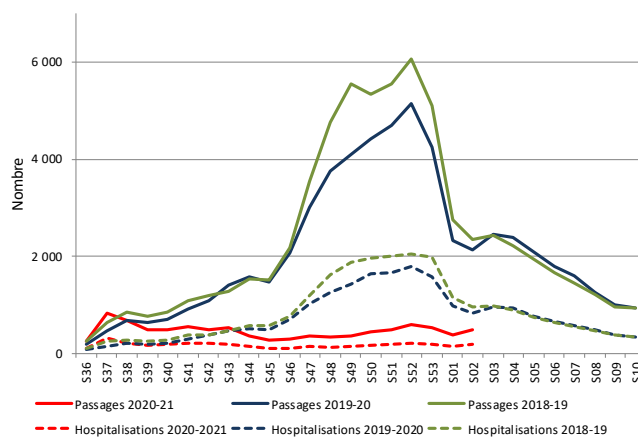
Parmi les 478 enfants de moins de 2 ans vus aux urgences pour bronchiolite en semaine 02/2021, 179 (37%) ont été hospitalisés et 410 (86%) étaient âgés de moins de 1 an. Parmi les 179 enfants hospitalisés, 156 (87%) étaient âgés de moins de 1 an.

**Tableau 1-Recours aux soins d'urgence pour bronchiolite chez les enfants de moins de 2 ans en France métropolitaine, semaine 02 (du 11 au 17 janvier 2021)**

	Effectifs hebdomadaires bronchiolite (S02)	% de variation (S02 vs S01) <sup>1</sup>	Part de la bronchiolite <sup>2</sup> (S02)
Passages aux urgences (OSCOUR®)*	478 <sup>3</sup>	+28%	4%
Hospitalisations après passages (OSCOUR®)*	179 <sup>3</sup>	+26%	10%
Actes médicaux SOS Médecins	155	+91%	3%

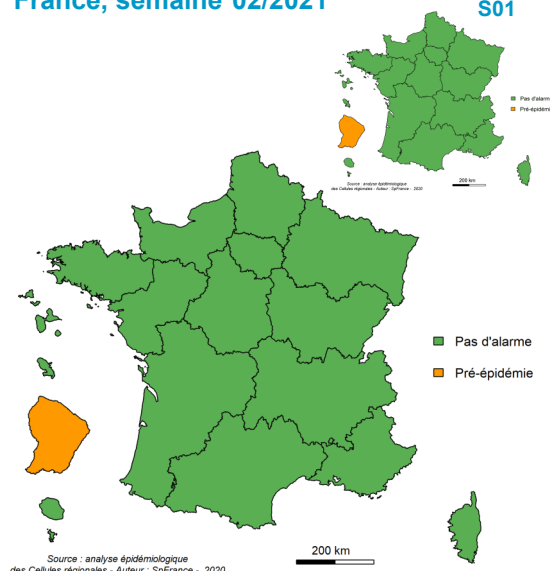
1. Variation en % avec la semaine précédente du nombre de passages, d'hospitalisations et de actes médicaux pour bronchiolite
2. Proportion des passages, des hospitalisations et des actes médicaux pour bronchiolite parmi les passages, hospitalisations et actes médicaux toutes causes codées chez les enfants de moins de 2 ans
3. Les données de la dernière semaine ne sont pas consolidées

**Fig.1-Passages et hospitalisations suite aux passages aux urgences\* pour bronchiolite en France métropolitaine, enfants de moins de 2 ans, 2018-2021**




\* Analyses réalisées à hôpitaux constants (N : 624)

**Fig.2-Niveau d'alerte régional de la bronchiolite, enfants de moins de 2 ans, France, semaine 02/2021**

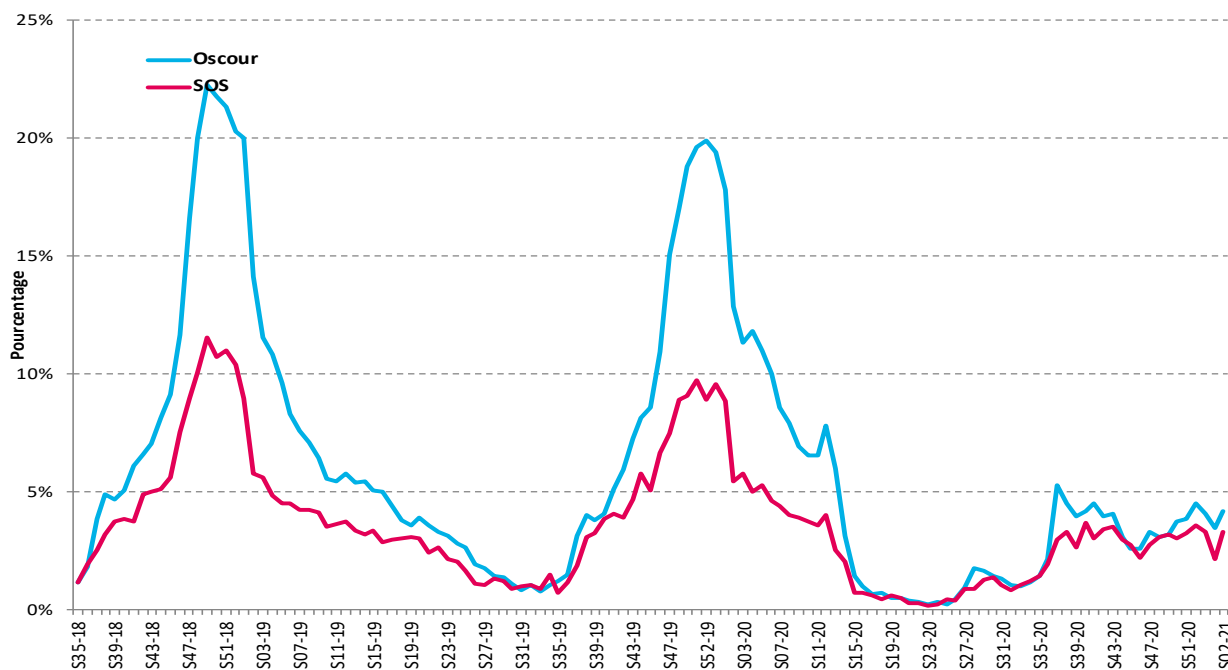


Source : analyse épidémiologique des Cellules régionales - Auteur : SpFrance - 2020

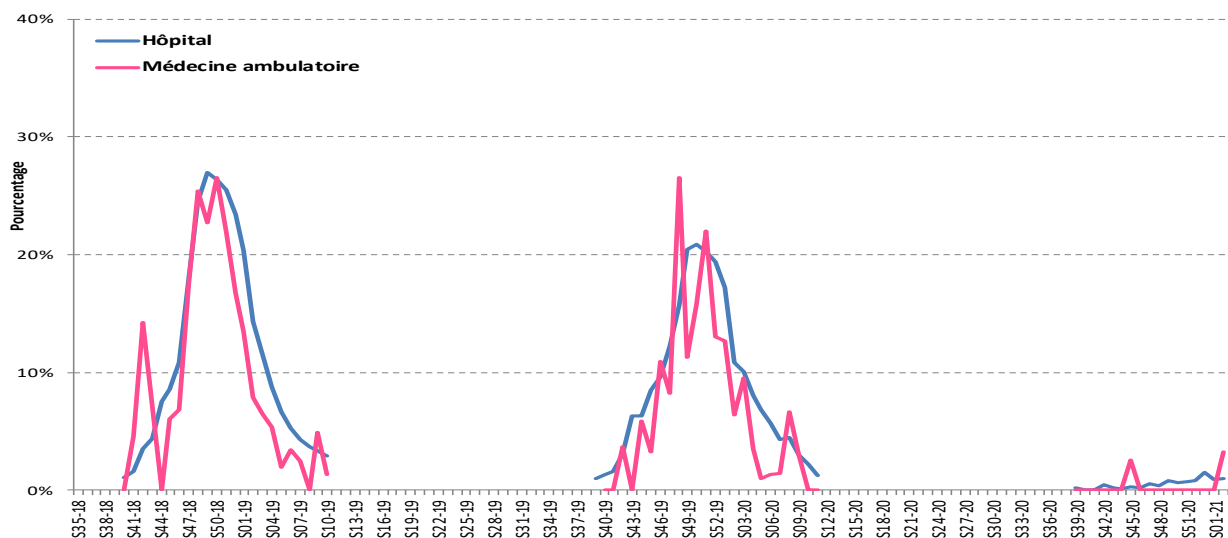
Santé publique France s'appuie sur un réseau d'acteurs pour assurer la surveillance de la bronchiolite :  
urgentistes,  
médecins libéraux,  
virologistes,  
épidémiologistes



**Fig.3-Proportion des passages aux urgences\* (OSCOUR®) et des actes médicaux SOS Médecins pour bronchiolite parmi les passages ou les actes médicaux toutes causes codées chez les enfants de moins de 2 ans, France métropolitaine, semaines 35/2018 à 02/2021**



**Fig.4-Proportion<sup>1</sup> de prélèvements hospitaliers<sup>2</sup> et de prélèvements en médecine ambulatoire<sup>3</sup> positifs pour le Virus Respiratoire Syncytial (VRS), tous âges, France métropolitaine, semaines 35/2018 à 02/2021**



En semaine 02, parmi les 31 prélèvements naso-pharyngés réalisés en ville, 1 était positif pour le VRS et parmi les 3 027 prélèvements naso-pharyngés réalisés à l'hôpital, 31 étaient positifs pour le VRS.

<sup>1</sup> Les données de la dernière semaine ne sont pas consolidées

<sup>2</sup> Sources : RENAL - réseau national de laboratoires hospitaliers et CNR - Centre National de Référence Virus des infections respiratoires

<sup>3</sup> Source : réseau SENTINELLES

\* Analyses réalisées à hôpitaux constants (N : 624)

### Prévention : comment diminuer le risque de bronchiolite

Un document grand public intitulé "Votre enfant et la bronchiolite" est disponible sur le site de Santé publique France : [brochure](#)

### Suivez ces liens pour en savoir plus sur la bronchiolite

- ▶ Au niveau national : [la surveillance de la bronchiolite](#)
- ▶ Au niveau régional : [les Points Epidémiologiques des Cellules régionales](#)
- ▶ [la surveillance syndromique SurSaUD®](#)

ou pour vous [abonner](#) au Bulletin hebdomadaire bronchiolite.

Remerciements aux réseaux de médecine ambulatoire notamment le réseau Sentinelles, le réseau SOS Médecins, aux structures d'urgence du réseau OSCOUR®, aux laboratoires, au CNR des virus des infections respiratoires (dont la grippe), ainsi qu'à l'ensemble des professionnels de santé qui participent à la surveillance de la bronchiolite.

**Directrice de publication**  
Geneviève Chêne

**Rédacteur en chef**  
Kostas Danis

**Comité de rédaction**  
Daniel Lévy-Bruhl  
Sophie Vaux  
Yann Savitch

**Contact presse**  
Vanessa Lemoine  
Tél : 33 (0)1 55 12 53 36  
[presse@santepubliquefrance.fr](mailto:presse@santepubliquefrance.fr)

**Diffusion**  
**Santé publique France**  
12 rue du Val d'Osne  
94415 Saint-Maurice cedex  
Tél : 33 (0)1 41 79 67 00  
[www.santepubliquefrance.fr](http://www.santepubliquefrance.fr)