

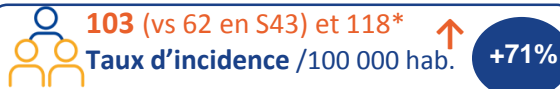
10 novembre 2021

\* Santé publique France remercie le large réseau d'acteurs sur lequel il s'appuie pour assurer la surveillance COVID-19 : médecine libérale et hospitalière, urgences, laboratoires de biologie médicale hospitaliers et de ville, laboratoire Processus infectieux en milieu insulaire, sociétés savantes d'infectiologie, de réanimation, de médecine d'urgence, Samu Centre-15, ARS, Assurance maladie, Cnam, Inserm, Insee

Santé publique France, dans le cadre de ses missions de surveillance, d'alerte et de prévention, analyse et publie les données concernant la COVID-19 issues de son réseau de partenaires\* et de ses propres études et enquêtes.

### Chiffres clés Covid-19 – La Réunion

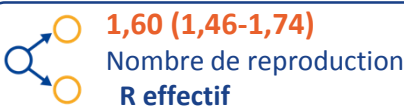
Semaine 44 (01 – 07 novembre 2021) en comparaison avec S43 (25 - 31 octobre 2021)



Reprise de la circulation virale et hausse des hospitalisations



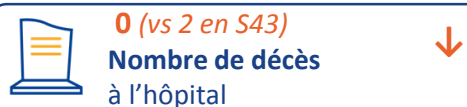
Données ARS au 09/11/2021  
**+ 740 cas**  
nouveaux cas confirmés  
du **01 au 07 novembre 2021** dont **42**  
importés  
Soit un total de **55 865 cas confirmés**  
depuis le 1<sup>er</sup> mars 2020



### Vaccination



Population éligible :  
**495 591 personnes**  
Schéma vaccinal complet  
CV (chez les ≥12 ans) : **69,7%**



**516 521 personnes**  
Au moins 1 dose  
CV (chez les ≥12 ans) : **72,6 %**

### Points clés

\*Taux corrigé pour l'effet du 1<sup>er</sup> novembre férié

Depuis deux semaines, les indicateurs de pression épidémique sont en forte augmentation traduisant **ainsi une reprise épidémique à La Réunion**. En S44, le taux d'incidence était repassé au-dessus de 100 cas pour 100 000 habitants. Le taux de positivité était également à la hausse à 3,9%. Les jeunes adultes de 15 à 45 ans, un peu moins vaccinés sont les plus touchés. En ce qui concerne l'impact sanitaire, les nouvelles admissions à l'hôpital et en soins critiques étaient à la hausse en S44, même si elles restent à un niveau modéré.

Les efforts autour de la vaccination doivent se poursuivre car cette reprise épidémique se déroule alors que 69,7% de la population éligible est vaccinée. Cette couverture vaccinale est ralentie dans sa progression depuis plusieurs semaines.

Le relâchement des gestes barrières et la recrudescence des moments festifs sont en lien avec les nouvelles chaînes de contamination. Le nombre de clusters augmente. Ainsi dans ce contexte, il convient de poursuivre les mesures combinées : vaccination, gestes barrières et contact-tracing, pour limiter la circulation du virus.

**Afin de limiter la propagation de l'épidémie, il convient de :**

Se faire  
vacciner

Respecter les gestes  
barrières

Se faire tester et s'isoler  
si symptômes ou contact à risque

## Cas confirmés, incidence, dépistage

Après une diminution de la circulation virale de la S32 à la S41, celle-ci est repartie à la hausse depuis trois semaines. Cette reprise épidémique était ainsi accompagnée d'une forte augmentation du **taux d'incidence (TI)** en S44 avec un TI égal à **103 cas pour 100 000 habitants** soit **+71%** par rapport à la semaine précédente (62/100 000 en S43) (Figure 1). Il a donc dépassé la barre de 100/100 000 habitants. Cette augmentation était observée dans la plupart des classes d'âges : **0-14 ans** (+ 49,5%), **15-44 ans** (+ 100,4%), **45-64 ans** (+44,7%), et les **75 ans et plus** (+142,9%) (Figure 3). L'évolution était stable chez les **65-74 ans**. A noter que l'augmentation était la plus importante chez les 15-45 ans pour lesquels le taux de dépistage était stable par rapport à la semaine précédente. Pour les 75 ans et plus, l'augmentation du TI était à mettre au regard des faibles effectifs qui composaient la classe d'âges.

Le **taux de dépistage** était en légère augmentation en S44 avec 2 636 tests pour 100 000 habitants comparés à 2 469/100 000 en S43 (Figure 1).

Le **taux de positivité** était à la hausse en S44 à 3,9% par rapport à 2,5% en S43 (+60%) (Figure 2). Il restait cependant inférieur au seuil de vigilance de 5%.

En S44, 20 communes étaient concernées par une hausse du TI. Douze communes présentaient un TI supérieur à 100/100 000 habitants dont 4 communes avec un TI supérieur à 150/100 000 habitants : Sainte-Marie (224/100 000), Saint-Leu (164/100 000), La Possession (163/100 000) et Les Avirons (159/100 000; faibles effectifs).

Figure 1. Evolution des taux d'incidence (en rouge) et de dépistage de l'infection par le SARS-CoV-2 (/100 000 habitants), La Réunion, S01/2021 à S44/2021, au 10 novembre 2021

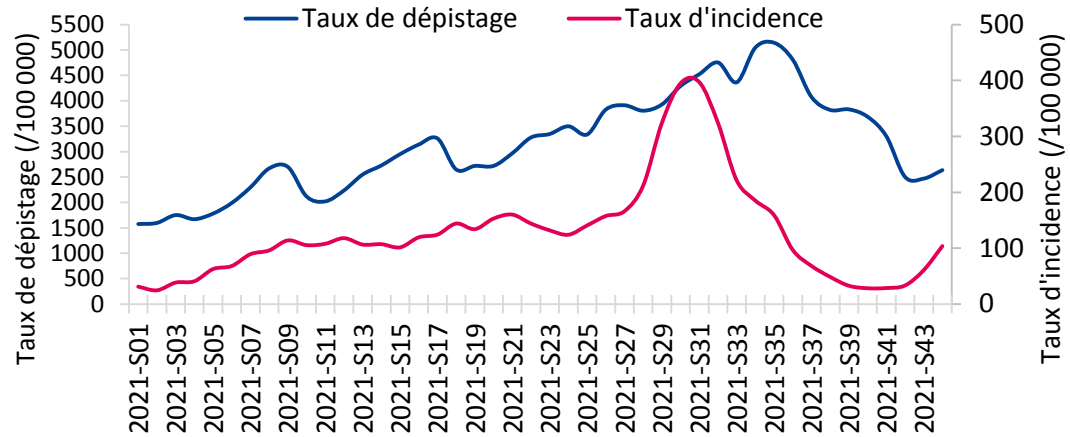


Figure 2. Evolution du taux de positivité de l'infection par le SARS-CoV-2 (%), La Réunion, S01/2021 à S44/2021, au 10 novembre 2021

(Source : SI-DEP - exploitation : Santé publique France)

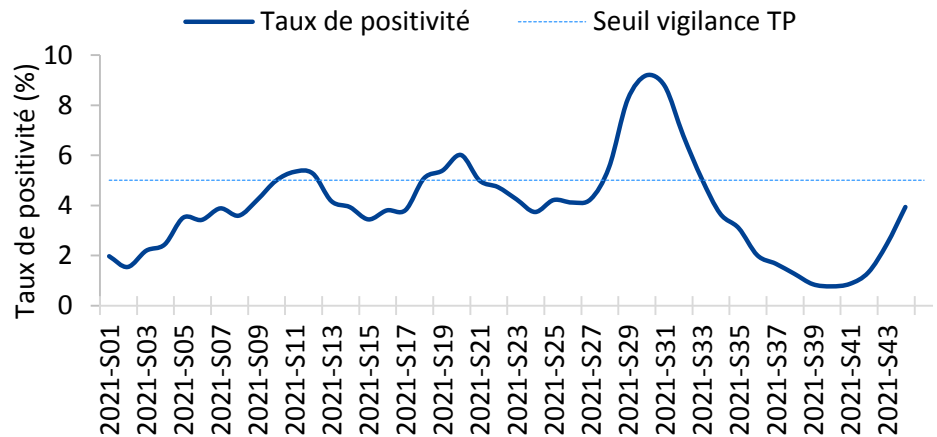
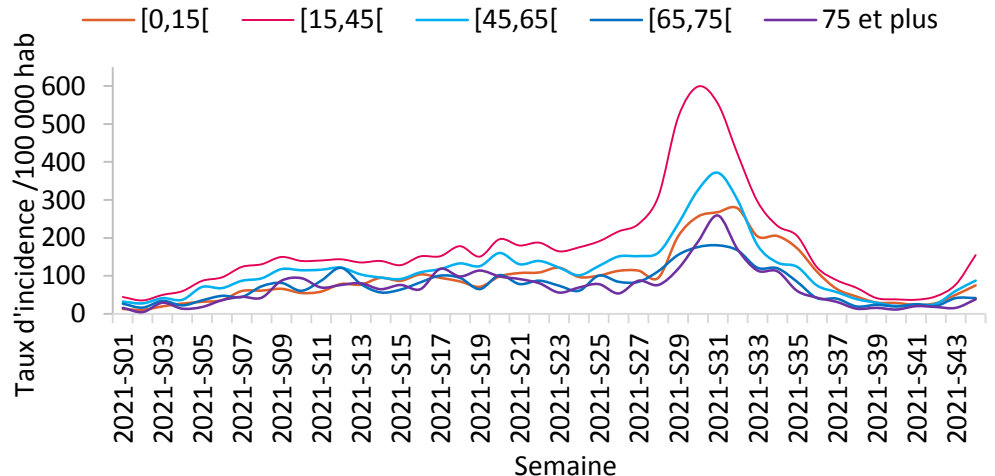


Figure 3. Taux d'incidence de l'infection par le SARS-CoV-2 (/100 000 habitants) par classes d'âges, La Réunion, S01/2021 à S44/2021, au 10 novembre 2021

(Source : SI-DEP - exploitation : Santé publique France)



## Nouveaux indicateurs suite au déremboursement des tests dits « de confort »

Depuis le 15 octobre 2021 (fin de semaine 41), les tests de dépistage du SARS-CoV-2 ne sont plus automatiquement pris en charge par l'Assurance maladie<sup>1</sup>. Les personnes majeures non vaccinées et asymptomatiques, réalisant des tests dits « de confort », sont principalement concernées par cette mesure. Dans ce contexte, le suivi des indicateurs chez les personnes symptomatiques fait l'objet d'une attention particulière en complément des données présentées dans les pages précédentes.

- En S44, le **taux de dépistage** chez les personnes asymptomatiques était resté stable par rapport à la S43 (+4%) après une diminution en S42, alors qu'il a augmenté chez les **personnes symptomatiques** (+35%). Le taux de dépistage stable pourrait avoir un léger effet sur le nombre de cas confirmés en raison d'un taux de positivité en augmentation chez les asymptomatiques (2,34% en S44 vs 1,6% en S43). Cependant, celui-ci était largement inférieur au taux de positivité des cas symptomatiques.
- En S44, parmi les **personnes symptomatiques**, le **taux de positivité** était en augmentation (17% vs 11% en S43) tout comme le **nombre de cas confirmés** qui a doublé (419 vs 204 en S43).

Figure 5. Taux de positivité chez les personnes symptomatiques et dans la population totale, de S21-2020 à S44-2021, La Réunion

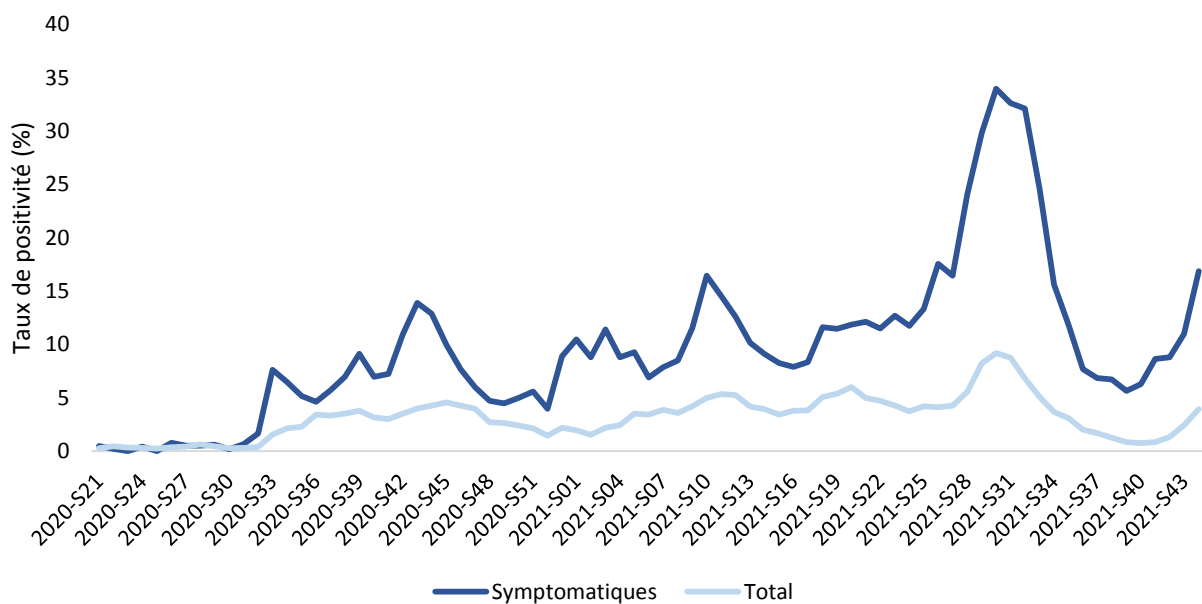
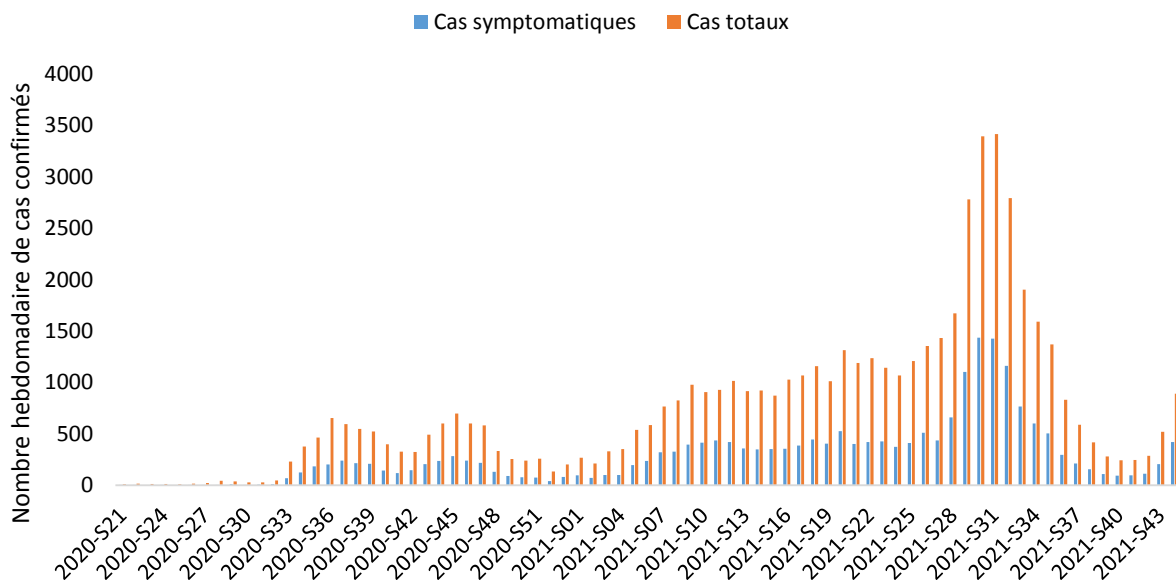


Figure 6. Nombre hebdomadaire de personnes symptomatiques positives et de cas totaux, de S21-2020 à S44-2021, La Réunion



## Clusters

En S44, 12 nouveaux clusters ont été identifiés (vs 5 en S43).

Au 09 novembre 2021, on comptabilise 22 clusters actifs et 496 clusters clôturés.

Parmi les 22 clusters actifs,

- 5 clusters sont classés à criticité élevée : La Possession(1), Saint-Denis (2), Sainte-Marie(1) et Saint-Benoît (1)
- 6 clusters sont classés à criticité modérée : Le Port (1), Saint-Benoît (1), Sainte-Marie (1) et Saint-Paul (3)

Plus de la moitié des clusters actifs concernaient le milieu professionnel. Il est primordial de ré-insister à nouveau sur le respect des gestes-barrière en contexte professionnel, lorsque plusieurs personnes sont présentes dans un même local, dans le cadre des pauses ou encore autour des repas.

## Nombre de reproduction effectif (Reff)

Le nombre de reproduction effectif (Reff) à La Réunion est estimé à partir de trois sources de données : les résultats des tests PCR ou des tests antigénique collectés dans **SI-DEP** ; les passages **OSCOUR**® pour suspicion de COVID-19 et les hospitalisations **SI-VIC** pour COVID-19. Les estimations SI-DEP et OSCOUR prennent en compte les données jusqu'au 06 novembre et jusqu'au 07 novembre pour SI-VIC.

Reff SI-DEP	Reff OSCOUR	Reff SI-VIC
1,74 (1,63-1,86)	1,88 (1,16-2,77)	2,02 (1,23-3,01)

L'estimation était significativement supérieure à 1 pour les trois sources de données.

## Hospitalisations, admissions en soins critiques et décès

### Hospitalisations et admissions en services de soins critiques en lien avec la COVID-19 (SI-VIC)

Au 08 novembre 2021, 64 patients Covid-19 étaient hospitalisés à La Réunion, comparés à 60 au 01 novembre 2021.

En S44, les nouvelles hospitalisations étaient à la hausse avec 16 nouvelles hospitalisations comptabilisées contre 5 la semaine précédente (Figure 4).

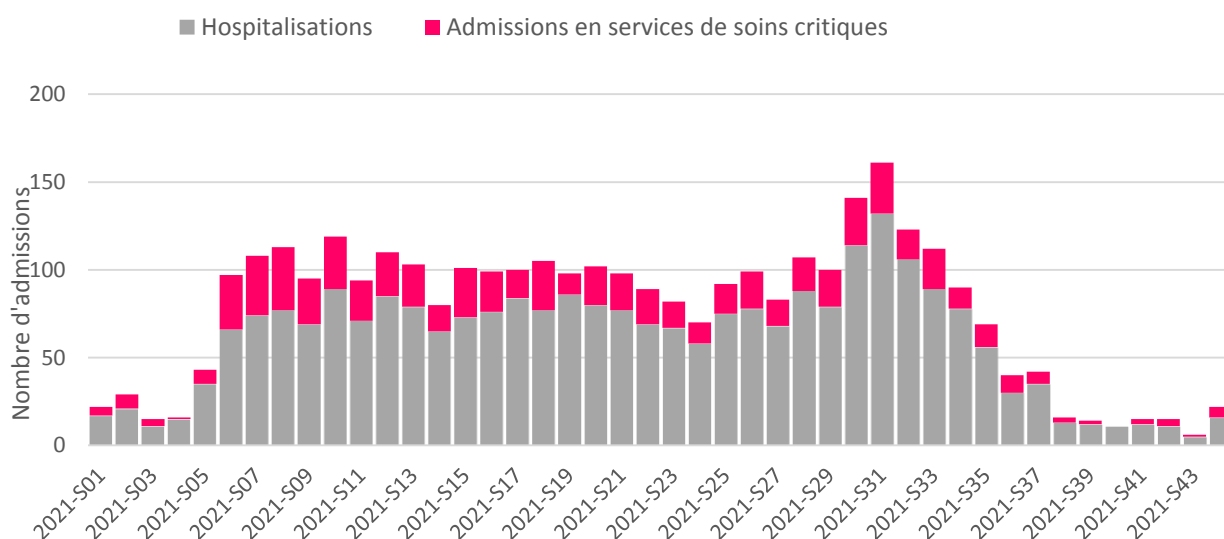
Au 08 novembre 2021, 8 patients COVID-19 étaient en réanimation à La Réunion, contre 5 au 01 novembre 2021.

Le nombre de nouvelles admissions en services de soins critiques était de 5 en S44 comparé à 1 en S43 (Figure 4).

### Mortalité spécifique, en lien avec la COVID-19 (SI-VIC)

Du 11 mars 2020 au 09 novembre 2021, 381 décès de patients hospitalisés ont été déclarés. En S44, aucun décès n'a été recensé.

Figure 4. Nombre hebdomadaire de patients Covid-19 nouvellement hospitalisés et des nouvelles admissions en services de soins critiques en 2021, La Réunion, au 09 novembre 2021 (Source : SIVIC)



## Variants préoccupants

A La Réunion, en S44, 72% des prélèvements positifs ont été criblés. La proportion des prélèvements positifs criblés présentant la mutation L452R (portée essentiellement par le variant Delta) était toujours très élevée à 96,5% (comparé à 98% en S43). La mutation E484K (évocatrice du variant Beta historiquement majoritaire) était détectée parmi 1,1% (n=7) des prélèvements positifs criblés (comparé à 0% en S43 et 1% en S42). La mutation E484Q, quant à elle, était détectée parmi 0,2% (n=1) des prélèvements positifs criblés (comparé à 0% en S43 et S42).

Les données de séquençage disponibles pour La Réunion confirment la prédominance du variant Delta.

## Vaccination

Au 09 novembre 2021, la couverture vaccinale (CV) pour la population éligible était de **72,6% pour au moins une dose** et **69,7% pour un schéma vaccinal complet**. La CV continuait d'augmenter pour toutes les classes d'âges, même si cette augmentation était plus marquée chez les 12-29 ans alors qu'elle ralentissait chez les 50 ans et plus. La progression de la CV au moins 1 dose a particulièrement ralenti en S44, chez les 12-17 ans (+0,8 en S44 comparé à +1,1 en S43) et les 18-29 ans (+0,7 en S44 comparé à +1,2 en S43).

**Tableau 1. Couvertures vaccinales par classes d'âges (en %) et évolution (en points) à La Réunion au 09 novembre 2021**  
(Source : données Vaccin Covid, Cnam – Exploitation Santé publique France)

Date	en S43	en S44	Evolution	en S43	en S44	Evolution
Classes d'âge	au moins 1 dose	au moins 1 dose	évolution au moins 1 dose	schéma complet	schéma complet	évolution schéma complet
	CV (%)	CV (%)	en points	CV (%)	CV (%)	en points
12-17 ans	51,6	52,4	+0,8	45,9	47,6	+1,7
18-29 ans	69,0	69,7	+0,7	63,9	65,2	+1,3
30-39 ans	73,5	74,1	+0,6	69,6	70,7	+1,1
40-49 ans	75,5	76,0	+0,5	72,8	73,5	+0,7
50-64 ans	76,7	77,0	+0,3	74,6	75,1	+0,5
65-74 ans	82,0	82,2	+0,2	80,1	80,6	+0,5
75 ans et plus	72,9	73,1	+0,2	70,8	71,1	+0,3

## Pour se faire vacciner à La Réunion

<https://www.lareunion.ars.sante.fr/covid-19-ou-et-comment-se-faire-vacciner>

### Planning des prochaines opérations de vaccination de proximité :

**Des opérations éphémères au plus près des Réunionnais :**  
**Accueil avec ou rendez-vous** (prise de rendez-vous sur [sante.fr](http://sante.fr) ou au 02 62 72 04 04)

• **À Salazie - Hell-bourg (Mairie Annexe)**

Le 12 novembre, de 8h30 à 17h

• **Aux Avirons (Maison de quartier du Ruisseau – Chemin Merlo)**

Le 13 novembre, de 8h30 à 17h30

• **À Salazie - Mare à Martin (219 Route de Mare à Martin)**

Le 15 novembre, de 8h30 à 17h

### Le VACCINOBUS poursuit son tour de l'île, et vous accueille sans rendez-vous de 8h30 à 17h30 :

• **A Saint-Benoît (Place de la mairie)**

Le 24 novembre, de 8h30 à 17h30

• **A Bras-Panon (Place Michel Debré en face de la mairie)**

Le 15 novembre, de 8h30 à 17h30

• **A Saint-Louis (Gare routière)**

Le 16 novembre, de 8h30 à 18h

• **A Saint-Denis (Run Market du Chaudron)**

Le 17 novembre, de 7h à 17h

• **A la Plaine des Palmistes (Place de la mairie)**

Le 22 novembre de 8h30 à 17h30



Ensemb nous larg pas !



## Prévention

Notre action de prévention par la production de messages et la mise à disposition d'outils pour tous

### Catalogue des outils COVID-19

Retrouvez l'ensemble des outils de prévention (Affiches, spots radio, spots vidéo...) régulièrement mis à jour et destinés tant aux professionnels de santé qu'au grand public sur le site de Santé Publique France : [Accédez au catalogue](#) (juillet 2021)

Retrouvez de nouvelles vidéos sur [l'espace accessible](#) du site de Santé publique France ou sur le site [Vaccination info service](#)



Pensez à vous vacciner pour vous protéger du Covid  
Le vaccin Covid c'est pour tous à partir de 12 ans.  
Et c'est gratuit.



Je peux me faire vacciner même sans Sécurité sociale,  
AME ou carte vitale.

Pour en savoir plus sur la COVID-19, les systèmes de surveillance et la vaccination, consultez le dossier [Santé Publique France](#) et le site [Vaccination Info Service](#).

Pour plus d'informations sur les données régionales, consultez les [Points épidémiologiques régionaux](#).

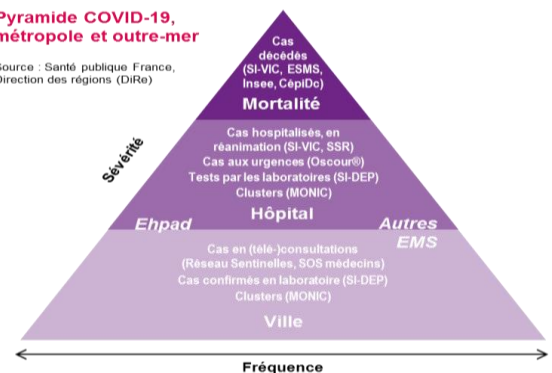
Retrouvez toutes les données en accès libre sur [Géodes](#).

### Missions de Santé publique France

Surveiller, comprendre la dynamique de l'épidémie, anticiper les scénarii, mettre en place des actions pour prévenir et limiter la transmission du virus, mobiliser la réserve sanitaire. En région, coordonner la surveillance, investiguer, analyser les données, apporter l'expertise à l'ARS pour l'aide à la décision.

### Pyramide COVID-19, métropole et outre-mer

Source : Santé publique France, Direction des régions (DiRe)



CépiDc-Inserm : Centre d'épidémiologie sur les causes médicales de décès ; Ehpad : Etablissement d'hébergement pour personnes âgées dépendantes ; EMS : Etablissement médico-social ; ESMS : Etablissement social et médico-social ; Insee : Institut national de la statistique et des études économiques ; MONIC : Système d'information de monitoring des clusters ; Oscour® : Organisation de la surveillance coordonnée des urgences ; SI-DEP : Système d'informations de dépielage ; SI-VIC : Système d'information des victimes ; SSR : Services sentinelles de réanimation/soins intensifs